

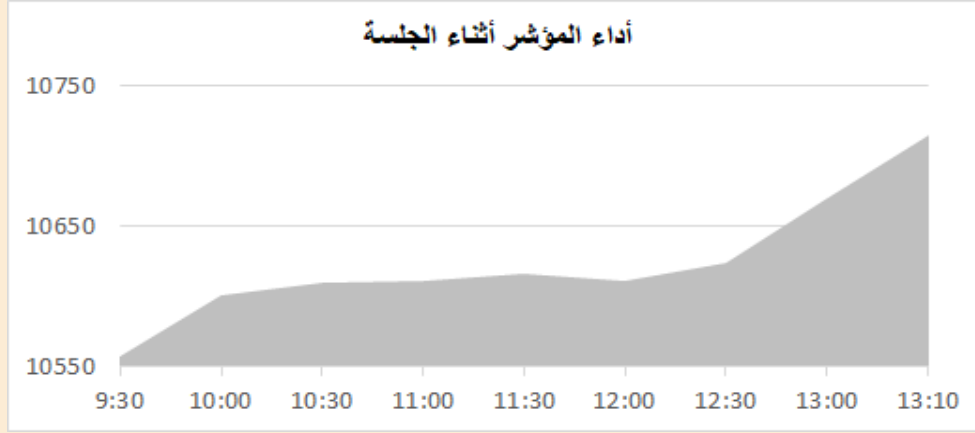
# التقرير اليومي لأداء بورصة قطر



دلالة للوساطة  
DLALA BROKERAGE

الأثنين  
8 مايو 2023

## مؤشر السوق



معلومات المؤشر

إغلاق المؤشر  
التغير اليومي  
التغير من بداية العام

10,715.60  
0.40%  
0.32%

قيم التداولات (مليون ريال)  
قيمة التداول اليومي  
قيمة التداول بالجلسة السابقة  
نسبة التغير في قيمة التداول  
عدد الشركات المرتفعة / المنخفضة

704.0  
534.9  
31.61%  
15//35

## الأسهم الأكثر ارتفاعاً وانخفاضاً

الشركات الأكثر انخفاضاً

نسبة التغير	الإغلاق	الشركة
-4.48%	2.070	الخليج د
-2.62%	1.524	قامكو
-1.93%	13.730	زاد
-1.32%	2.100	استثمار
-1.27%	4.285	إنماء

الشركات الأكثر ارتفاعاً

نسبة التغير	الإغلاق	الشركة
9.99%	2.092	الدوحة للتأمين
9.95%	0.696	مزايا
8.61%	1.450	الطبية
7.05%	0.865	الإجارة
5.62%	2.764	الخليج التكافلي



DLALA BROKERAGE  
<http://www.dlalabroker.com>  
contact : +974 - 44285515

دلالة للوساطة  
DLALA BROKERAGE

الأثنين  
8 مايو 2023

## ملخص التداول

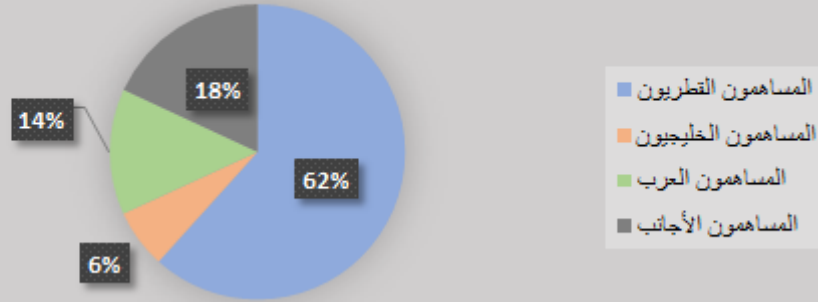
### ملخص إجمالي التداولات

الجنسية	الفئة	إجمالي نسبة الشراء	إجمالي نسبة البيع
المساهمون القطريون	أفراد / مؤسسات	56.88%	61.69%
المساهمون الخليجيون	أفراد / مؤسسات	11.77%	6.46%
المساهمون العرب	أفراد / مؤسسات	12.98%	13.80%
المساهمون الأجانب	أفراد / مؤسسات	18.37%	18.08%

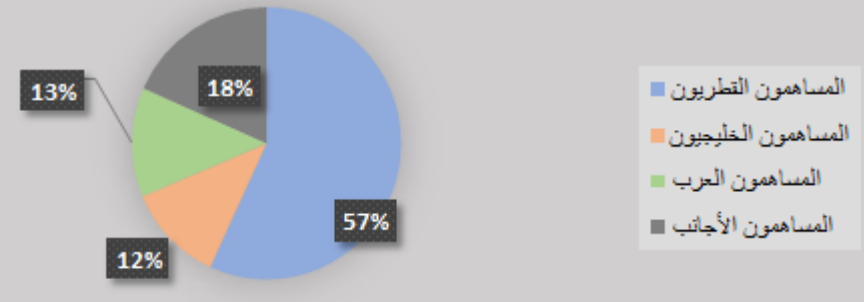
### الأعلى حسب قيمة التداولات (مليون ريال)

الشركة	قيمة التداول	النسبة / إجمالي التداول
الصناعات	68.40	9.73%
QNB	63.40	9.01%
قامكو	49.74	7.07%
بنك دخان	46.98	6.68%
الخليج د	44.83	6.37%

### إجمالي نسبة البيع



### إجمالي نسبة الشراء

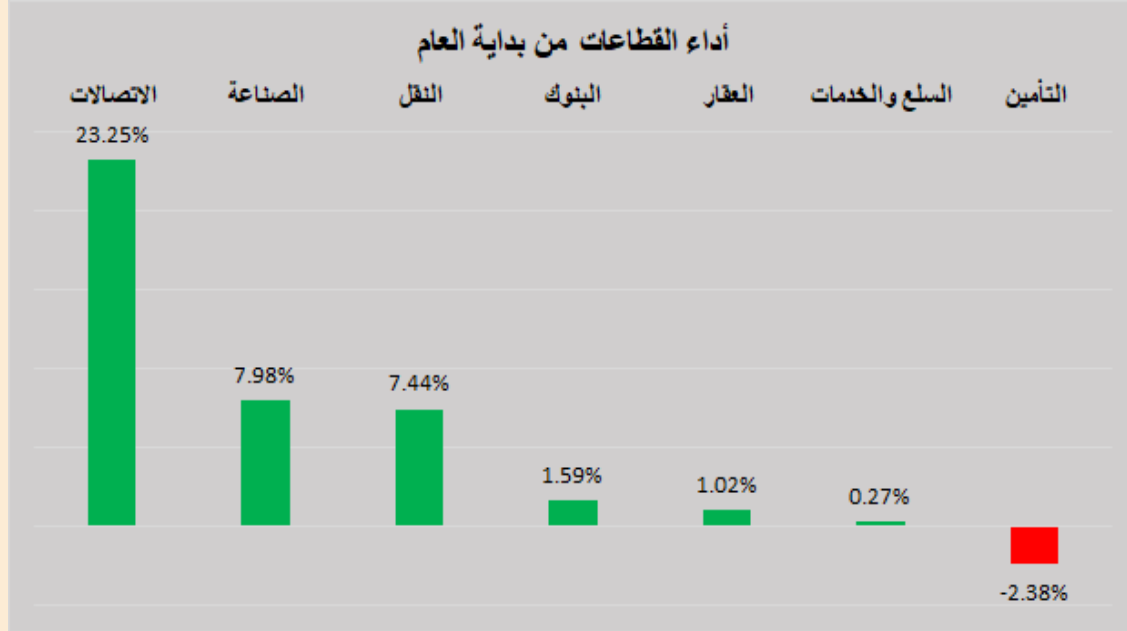


DLALA BROKERAGE  
<http://www.dlalabroker.com>  
 contact : +974 - 44285515

دلالة للوساطة  
 DLALA BROKERAGE

الأثنين  
 8 مايو 2023

## أداء قطاعات السوق

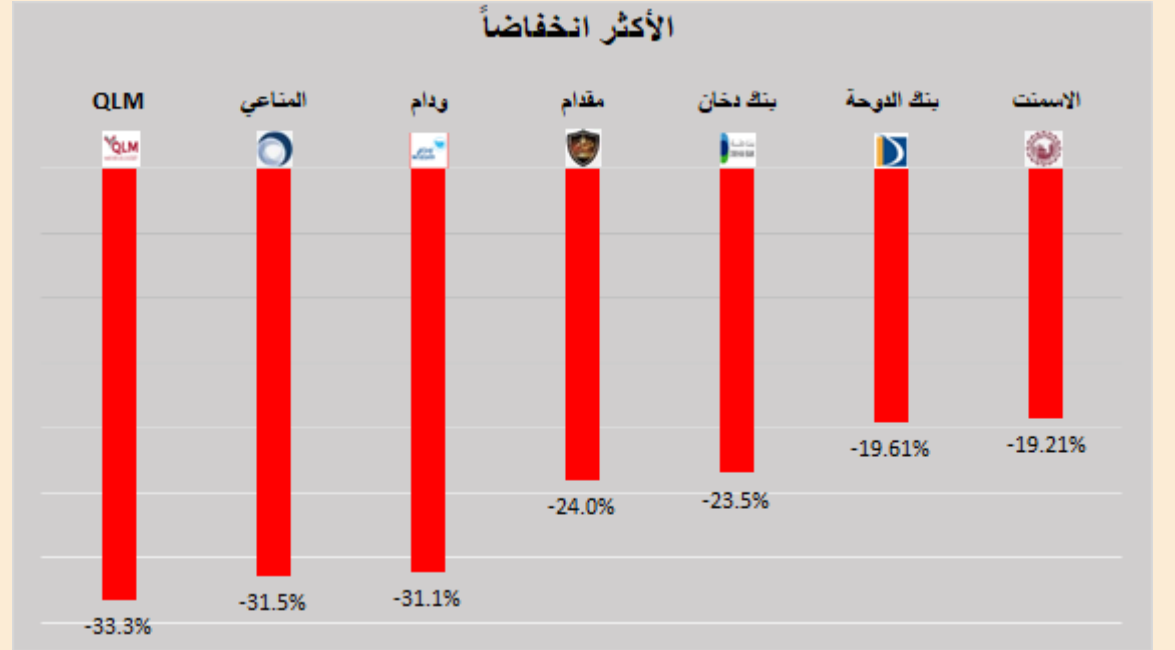
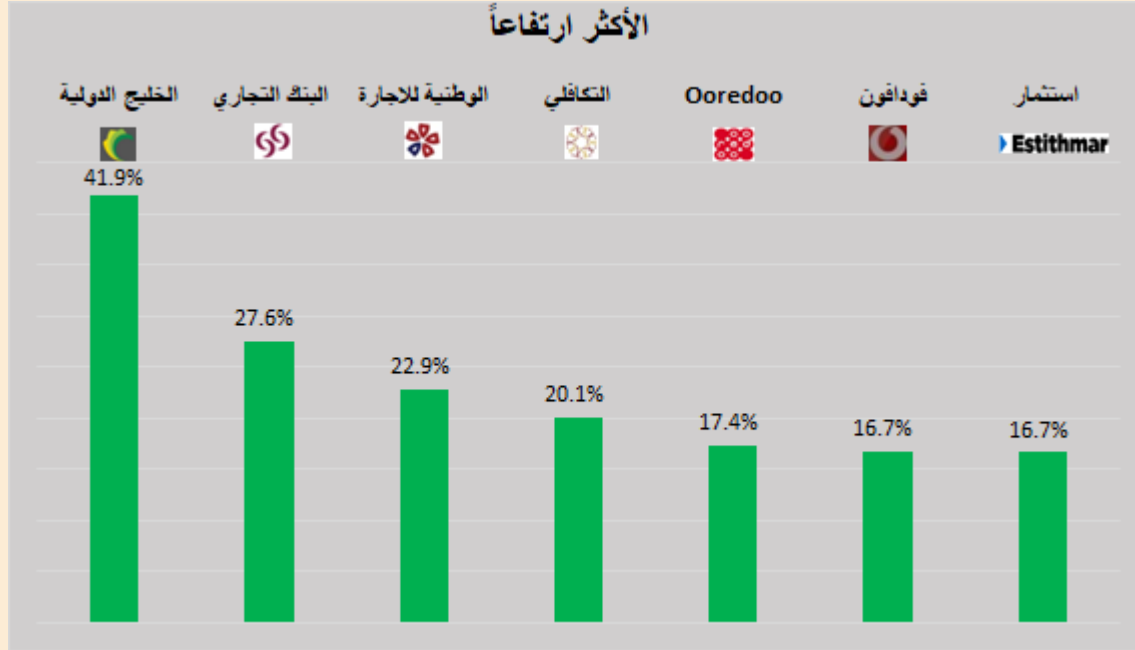


قطاعات السوق

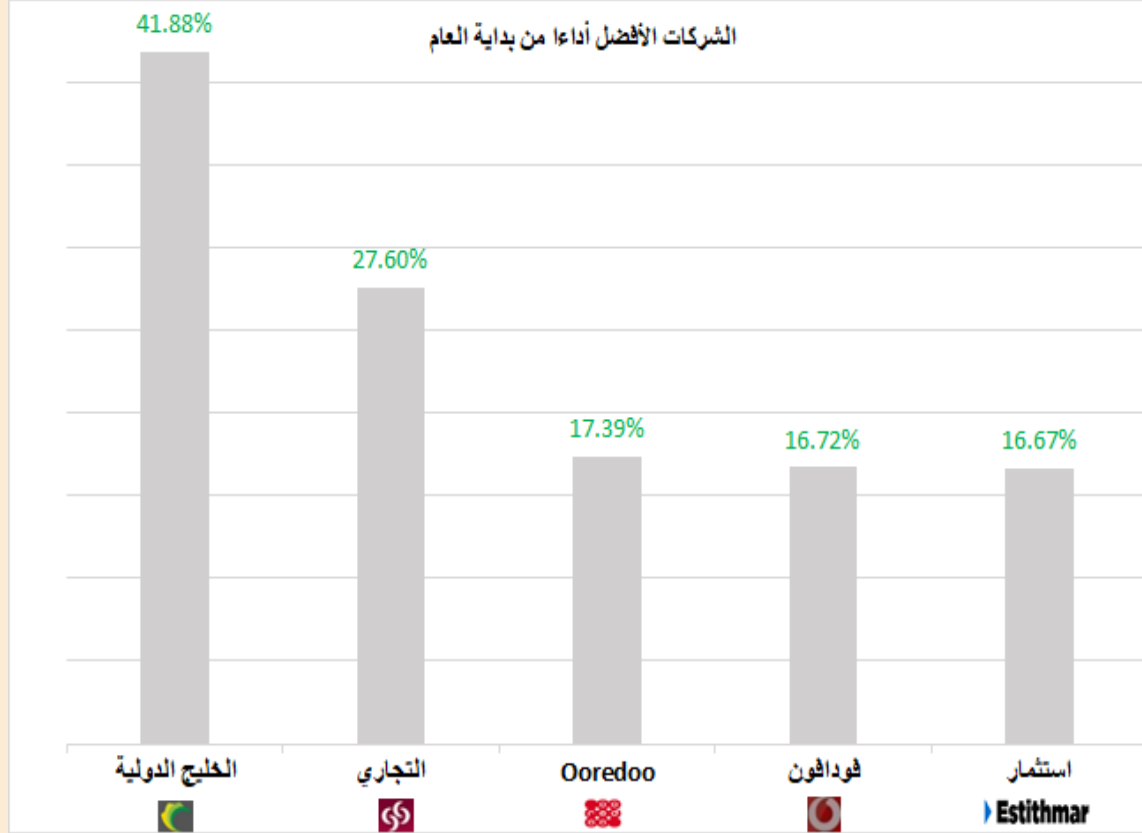
القطاعات	الايغلق	التغير اليومي	التغير من بداية العام
الاتصالات	1,625.0	0.99%	23.25%
الصناعة	4,083.0	-0.48%	7.98%
النقل	4,658.1	0.84%	7.44%
البنوك	4,501.0	0.35%	1.59%
العقار	1,575.9	0.98%	1.02%
السلع والخدمات	7,936.3	0.71%	0.27%
التأمين	2,134.5	1.77%	-2.38%



## الأكثر ارتفاعاً و انخفاضاً من بداية العام



## الشركات المكونة للمؤشر



الرمز	الشركة	وزن الشركة في المؤشر	السعر في بداية العام	الأداء من بداية العام
GISS	الخليج الدولية	1.2%	1.459	41.9%
CBQK	التجاري	8.3%	5	27.6%
ORDS	Ooredoo	4.6%	9.2	17.4%
VFQS	فودافون	1.5%	1.585	16.7%
IGRD	استثمار Estithmar	0.6%	1.8	16.7%
ERES	ازدان	0.7%	1.001	11.8%
QGTS	ناقلات	5.4%	3.662	9.8%
IQCD	صناعات قطر	14.22%	12.81	1.4%
QIBK	المصرف	13.9%	18.56	1.0%
QEWS	كهرباء وماء	4.2%	17.7	0.6%
QAMC	قامكو	1.6%	1.52	0.3%
BLDN	بلدنا	0.8%	1.531	0.0%
BRES	بروة	2.3%	2.873	-1.9%
QIIK	الدولي	4.9%	10.4	-1.9%
QNNS	ملاحة	3.9%	10.15	-3.1%
MPHC	مسيحيد	3.3%	2.127	-4.7%
QFLS	وقود	5.2%	17.95	-5.1%
QNBK	قطر الوطني	14.9%	18	-5.6%
MARK	الريان	7.0%	3.171	-14.9%
DHBK	بنك الدوحة	1.5%	1.953	-19.6%

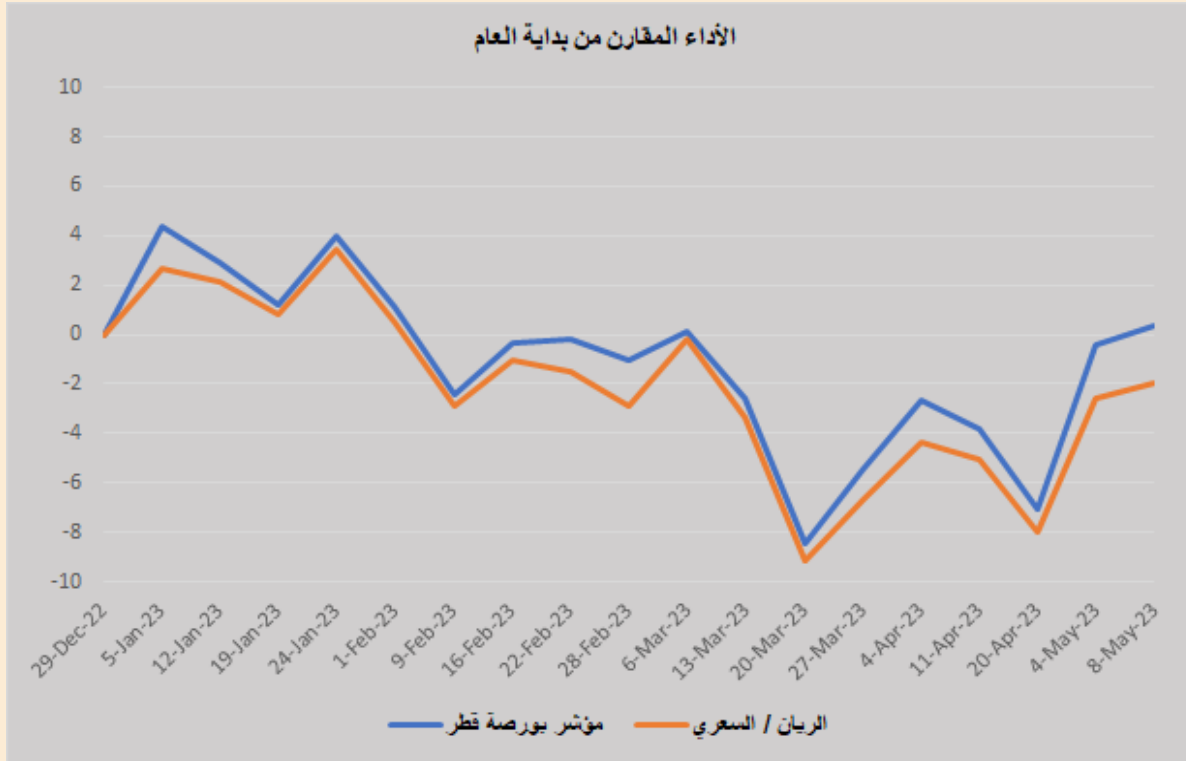


DLALA BROKERAGE  
<http://www.dlalabroker.com>  
 contact : +974 - 44285515

دلالة للوساطة  
 DLALA BROKERAGE

الأثنين  
 8 مايو 2023

## أداء مؤشر بورصة قطر



• أنهى المؤشر العام لبورصة قطر جلسة اليوم وللجلسة التاسعة على التوالي على ارتفاع بلغ 42.59 نقطة، أي ما نسبته 0.4% ليبلغ المؤشر مستوى 10,715.60 نقطة. جاءت مكاسب اليوم بدعم من مكاسب ستة قطاعات على رأسها قطاع التأمين بنسبة 1.77% وتذييل قطاع البنوك قائمة القطاعات الرابحة بنسبة 0.35% بينما تراجع قطاع الصناعة وحيداً بنسبة 0.48% بضغط من سهم الصناعات حيث تراجع بنسبة 0.76%. وفيما يتعلق بقيم تداولات جلسة اليوم (703.9 مليون) جاءت اعلى مقارنةً بقيم تداولات الجلسة الماضية (534.8 مليون) وأعلى من متوسط قيم التداولات منذ بداية العام (463.4 مليون) واستحوذت الشركات الخمس الأكثر تداولاً على ما نسبته 39% من قيم التداولات لجلسة اليوم.

• أعلنت مجموعة مقدم القابضة عن حصول الشركة على عدم ممانعة هيئة قطر للأسواق المالية لزيادة رأس مال شركة مجموعة مقدم القابضة من خلال طرح 30 مليون سهم عادي للاكتتاب على مساهمي مجموعة مقدم القابضة. كما يرجي العلم بأن شركة مجموعة مقدم القابضة ستقوم بالتنسيق مع كل من بورصة قطر وشركة قطر للايداع المركزي للأوراق المالية و وزارة التجارة والصناعة والجهات الرقابية ذات الصلة لإتخاذ ما يلزم من إجراءات لإتمام عملية زيادة رأس المال بعد الاخذ بالاعتبار كافة التشريعات والقوانين والتعليمات ذات الصلة.

• أعلن/ أعلنت كيو إل إم لتأمينات الحياة والتأمين الصحي- ش.م.ع.ق عن الدعوة لعقد المؤتمر الهاتفي الموجه للمستثمرين لمناقشة النتائج المالية للربع الأول 2023 ، وذلك يوم 11/05/2023 01:00 مساءً، بتوقيت الدوحة.

• أفصحت جميع الشركات المدرجة في بورصة قطر عن نتائجها المالية للفترة المنتهية في 31 مارس 2023، حيث بلغت قيمة صافي أرباحها عن تلك الفترة 12.54 مليار ريال قطري مقابل 13.94 مليار ريال قطري لذات الفترة من العام الماضي 2022 بانخفاض نسبته 10.04%. وتجدر الإشارة إلى أن جميع البيانات المالية للشركات المدرجة متوفرة على الموقع الإلكتروني للبورصة. وتود إدارة البورصة أن تتوجه بالشكر لجميع إدارات الشركات المدرجة على تعاونها في تعزيز مبدأ الإفصاح والشفافية.



DLALA BROKERAGE  
<http://www.dlalabroker.com>  
 contact : +974 - 44285515

دلالة للوساطة  
 DLALA BROKERAGE

الأثنين  
 8 مايو 2023

# المؤشرات المالية الرئيسية

## المؤشرات المالية الرئيسية (آخر 12 شهر)

مضاعف القيمة الدفترية	مكرر الأرباح	العائد على السهم	القيمة الدفترية للسهم	الإغلاق	الشركة	الرمز
0.79	8.8	0.34	3.77	2.963	التحويلية	QIMD
0.83	11.9	0.33	4.71	3.910	الإسمنت	QNCD
1.87	10.8	1.20	6.94	12.990	صناعات قطر	IQCD
0.65	12.4	0.13	2.52	1.640	المستثمرين	QIGD
1.34	11.4	1.57	13.31	17.800	الكهرباء والماء	QEWS
0.69	15.1	0.06	1.25	0.866	أعمال	AHCS
1.08	12.9	0.16	1.92	2.070	الخليج الدولية	GISS
1.48	16.0	0.13	1.37	2.027	مسيحيد	MPHC
1.62	16.5	0.13	1.3	2.100	استثمار	IGRD
1.25	11.0	0.14	1.22	1.524	قامكو	QAMC
<b>الصناعات</b>						
0.93	-	-0.21	2.02	1.887	قطر للتأمين	QATI
0.86	7.8	0.27	2.42	2.092	الدوحة للتأمين	DOHI
0.21	-	-0.53	5.88	1.229	القطرية العامة	QGRI
1.28	6.8	0.41	2.16	2.764	التكافلي	AKHI
2.82	12.3	0.69	3.04	8.572	الإسلامية للتأمين	QISI
2.16	13.5	0.24	1.48	3.202	QLM	QLMI
1.74	13.7	0.28	2.23	3.890	بيمه	Bema
<b>التأمين</b>						
0.36	10.4	0.11	3.16	1.140	المتحدة للتأمين	UDCD
0.52	9.6	0.29	5.47	2.819	بروة	BRES
0.88	1227.9	0.001	1.27	1.119	أردان	ERES
0.79	20.2	0.03	0.88	0.696	مزايا قطر	MRDS
<b>العقاري</b>						
0.70	11.0	0.89	14.09	9.832	الملاحة	QNNS
0.95	8.7	0.42	3.81	3.623	مخازن	GWCS
1.98	15.3	0.26	2.03	4.020	تقنيات	QGTS
<b>النقل</b>						

مضاعف القيمة الدفترية	مكرر الأرباح	العائد على السهم	القيمة الدفترية للسهم	الإغلاق	الشركة	الرمز
1.85	10.7	1.58	9.21	17.000	قطر الوطني	QNBK
1.31	9.0	0.71	4.87	6.380	البحري	CBQK
0.49	8.5	0.18	3.23	1.570	بنك الدوحة	DHBK
1.91	10.9	1.72	9.84	18.750	المصرف	QIBK
1.56	13.7	0.31	2.7	4.200	الإلهي	ABQK
2.20	14.1	0.72	4.63	10.200	الدولي	QIHK
1.09	20.5	0.13	2.48	2.699	الريان	MARK
1.13	7.8	0.14	1	1.130	بنك لثا	QFBQ
1.41	13.9	0.239	2.36	3.328	بنك دخان	DUBK
0.66	21.1	0.04	1.32	0.865	الإجارة	NLCS
0.82	-	-0.30	1.18	0.962	دلالة	DBIS
0.73	66.3	0.01	0.87	0.637	قطر وعمان	QOIS
1.59	51.5	0.08	2.69	4.285	إيماء	IHGS
<b>البنوك والخدمات المالية</b>						
2.71	19.5	0.71	5.06	13.730	زاد	ZHCD
4.83	104.3	0.01	0.3	1.450	الطبية	QGMD
0.46	13.6	0.05	1.41	0.648	السلام	SIIS
1.78	23.1	0.28	3.66	6.500	الرعاية	MCGS
1.42	60.7	0.05	2.2	3.123	قطر للسينما	QCFS
1.84	16.4	1.04	9.25	17.030	وقود	QFLS
0.96	-	-0.40	1.46	1.401	ودام	WDAM
1.82	13.0	0.40	2.85	5.200	المناعي	MCCS
1.98	15.8	0.95	7.61	15.100	الميرة	MERS
1.31	38.9	0.039	1.171	1.531	بلدنا	BLDN
3.74	12.6	0.46	1.55	5.795	مقدام	MKDM
<b>البضائع والخدمات الاستهلاكية</b>						
1.42	13.0	0.83	7.59	10.800	Ooredoo	ORDS
1.62	14.8	0.125	1.14	1.850	فودافون	VFQS
<b>الاتصالات</b>						



DLALA BROKERAGE  
<http://www.dlalabroker.com>  
 contact : +974 - 44285515

دلالة للوساطة  
 DLALA BROKERAGE

الأثنين  
 8 مايو 2023



## تنويه



تم إعداد هذا التقرير بغرض إظهار المعلومات فقط، ولا يعتبر هذا التقرير عرضاً أو دعوة لشراء أو بيع أي أوراق مالية، وليست توصية لاتخاذ منهجية استثمار أو تداول معينة.

تم في التقرير استخدام معلومات متاحة للعموم من مصادر يعتقد أنها جديرة بالثقة ولكن لا نضمن اكتمال أو دقة المعلومات .

إعداد قسم الأبحاث والمشورة

عبدالسلام الفاضل MBA

هاتف : 44285515

[aelfadil@dlalaholding.com](mailto:aelfadil@dlalaholding.com)

# دلالة للوساطة

## DLALA BROKERAGE



DLALA BROKERAGE

<http://www.dlalabroker.com>

contact : +974 - 44285515

دلالة للوساطة

DLALA BROKERAGE