

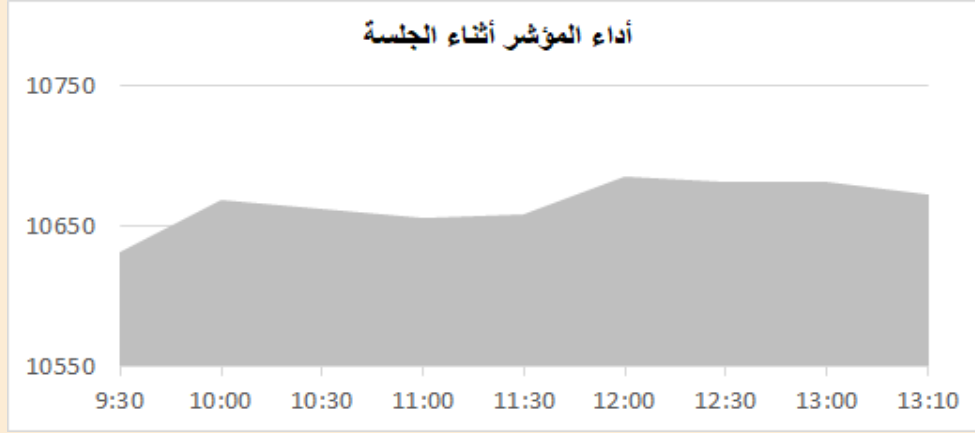
التقرير اليومي لأداء بورصة قطر



دلالة للوساطة
DLALA BROKERAGE

الأحد
7 مايو 2023

مؤشر السوق



معلومات المؤشر

إغلاق المؤشر
التغير اليومي
التغير من بداية العام

10,673.01
0.31%
-0.08%

قيم التداولات (مليون ريال)
قيمة التداول اليومي
قيمة التداول بالجلسة السابقة
نسبة التغير في قيمة التداول
عدد الشركات المرتفعة / المنخفضة

534.9
671.9
-20.39%
21//28

الأسهم الأكثر ارتفاعاً وانخفاضاً

الشركات الأكثر انخفاضاً

نسبة التغير	الإغلاق	الشركة
-2.46%	1.902	الدوحة للتأمين
-2.38%	1.475	بلدنا
-2.03%	2.024	مسيحيد
-2.03%	8.543	الإسلامية ت
-1.65%	10.720	Ooredoo

الشركات الأكثر ارتفاعاً

نسبة التغير	الإغلاق	الشركة
8.45%	1.335	الطبية
7.35%	1.870	قطر للتأمين
6.69%	2.998	التحويلية
5.95%	2.617	الخليج التكافلي
4.78%	2.128	استثمار Estithmar



DLALA BROKERAGE
<http://www.dlalabroker.com>
contact : +974 - 44285515

دلالة للوساطة
DLALA BROKERAGE

الأحد
7 مايو 2023

ملخص التداول

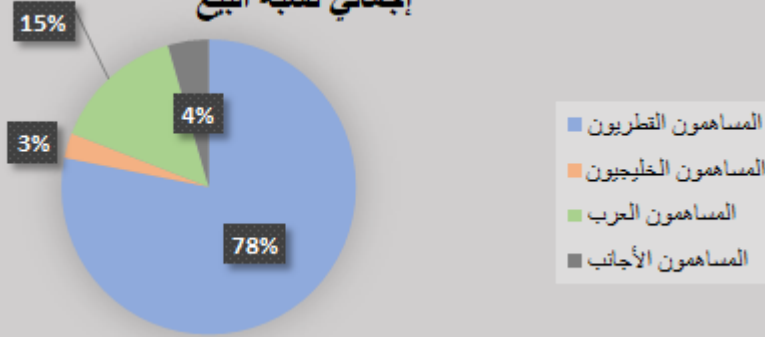
ملخص إجمالي التداولات

الجنسية	الفئة	إجمالي نسبة الشراء	إجمالي نسبة البيع
المساهمون القطريون	أفراد / مؤسسات	63.40%	78.18%
المساهمون الخليجيون	أفراد / مؤسسات	16.30%	2.75%
المساهمون العرب	أفراد / مؤسسات	14.42%	14.59%
المساهمون الأجانب	أفراد / مؤسسات	5.87%	4.48%

الأعلى حسب قيمة التداولات (مليون ريال)

الشركة	قيمة التداول	النسبة / إجمالي التداول
استثمار Estithmar	72.66	13.60%
QNB	56.87	10.65%
الخليج د	42.07	7.88%
المصرف QIB	41.78	7.82%
بنك دخان	38.92	7.29%

إجمالي نسبة البيع



إجمالي نسبة الشراء

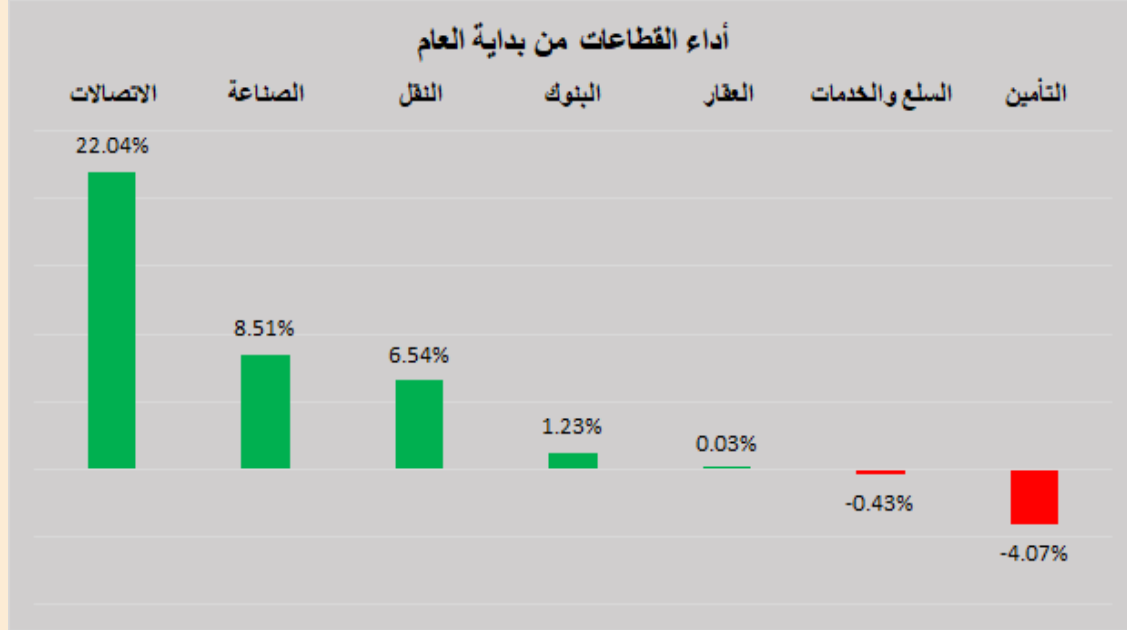


DLALA BROKERAGE
<http://www.dlalabroker.com>
 contact : +974 - 44285515

دلالة للوساطة
 DLALA BROKERAGE

الأحد
 7 مايو 2023

أداء قطاعات السوق



قطاعات السوق

القطاعات	الايغلق	التغير اليومي	التغير من بداية العام
الاتصالات	1,609.1	-1.05%	22.04%
الصناعة	4,102.8	-0.46%	8.51%
النقل	4,619.2	-0.59%	6.54%
البنوك	4,485.3	1.02%	1.23%
العقار	1,560.6	1.50%	0.03%
السلع والخدمات	7,880.7	0.66%	-0.43%
التأمين	2,097.4	3.79%	-4.07%

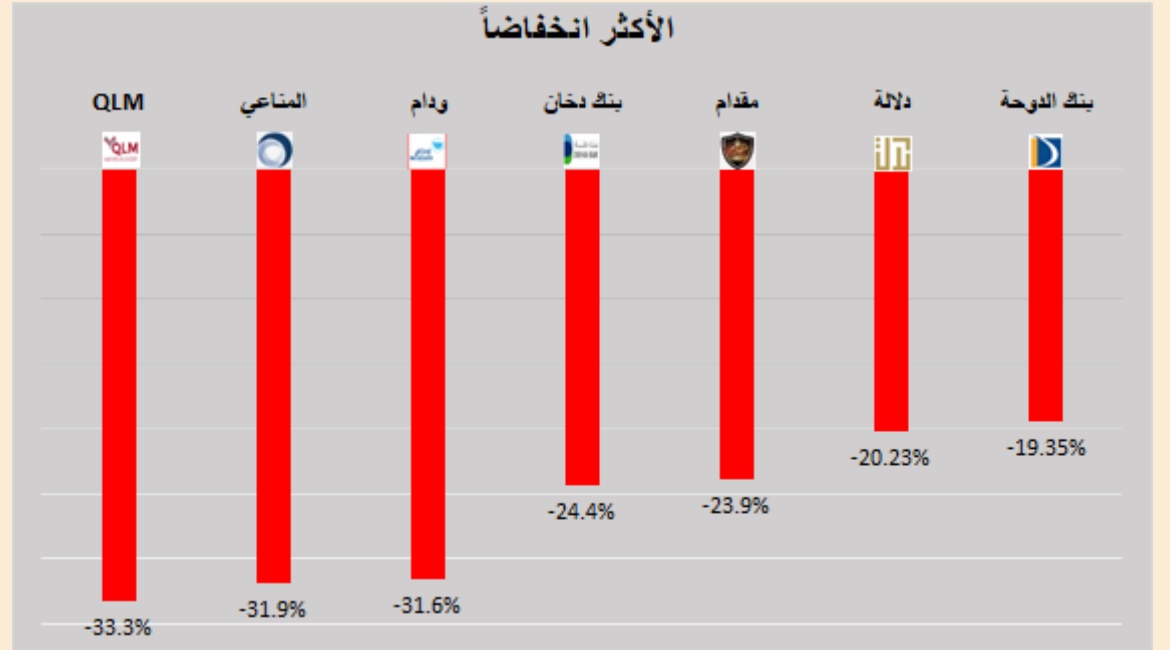
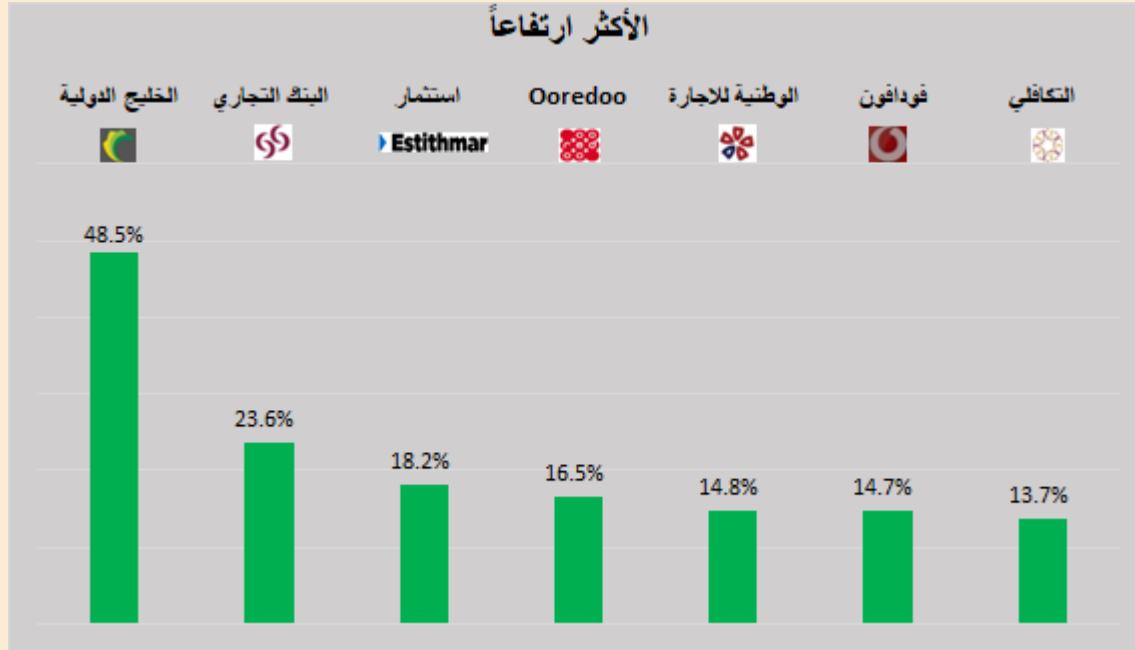


DLALA BROKERAGE
<http://www.dlalabroker.com>
contact : +974 - 44285515

دلالة للوساطة
DLALA BROKERAGE

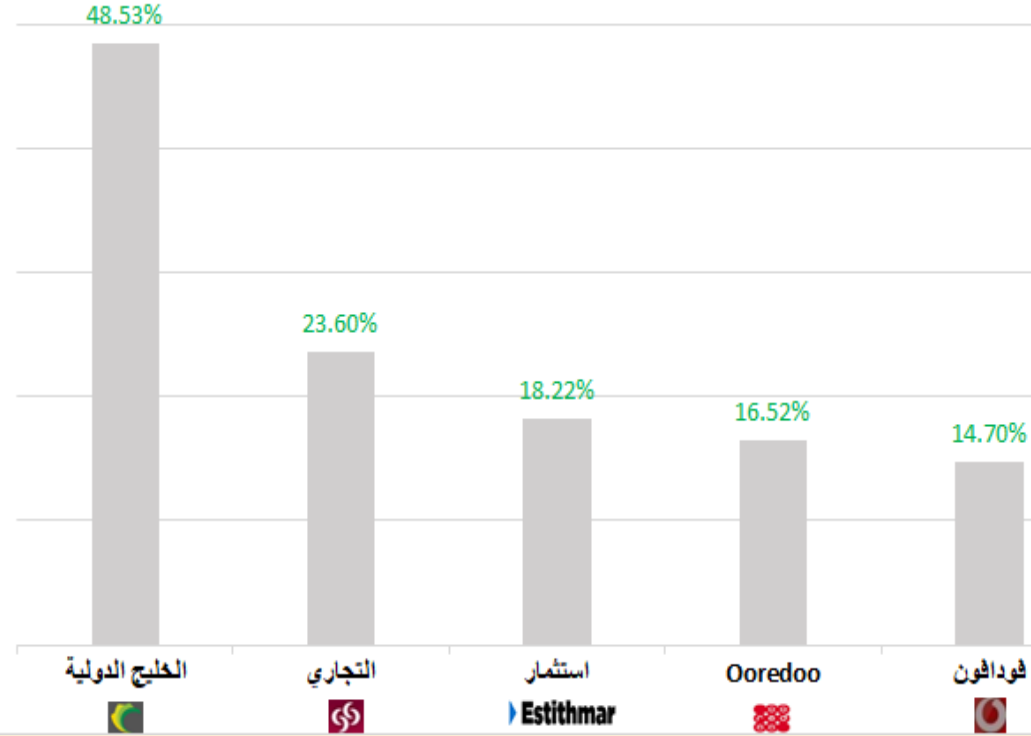
الأحد
7 مايو 2023

الأكثر ارتفاعاً و انخفاضاً من بداية العام



الشركات المكونة للمؤشر

الشركات الأفضل أداءاً من بداية العام



الرمز	الشركة	وزن الشركة في المؤشر	السعر في بداية العام	الأداء من بداية العام
GISS	الخليج الدولية	1.3%	1.459	48.5%
CBQK	التجاري	8.02%	5	23.6%
IGRD	استثمار	0.6%	1.8	18.2%
ORDS	Ooredoo	4.6%	9.2	16.5%
VFQS	فودافون	1.5%	1.585	14.7%
ERES	ازدان	0.7%	1.001	10.2%
QGTS	ناقلات	5.4%	3.662	9.2%
QAMC	قامكو	1.6%	1.52	3.0%
IQCD	صناعات قطر	14.4%	12.81	2.2%
QIBK	المصرف	13.9%	18.56	0.5%
QEWS	كهرباء وماء	4.1%	17.7	-1.5%
BRES	بروة	2.3%	2.873	-2.8%
BLDN	بلدنا	0.8%	1.531	-3.7%
QIIK	الدولي	4.9%	10.4	-3.8%
QNNS	ملاحة	3.9%	10.15	-4.4%
QNBK	قطر الوطني	15.1%	18	-4.8%
MPHC	مسيجيد	3.4%	2.127	-4.8%
QFLS	وقود	5.2%	17.95	-5.3%
MARK	الريان	7.0%	3.171	-15.1%
DHBK	بنك الدوحة	1.5%	1.953	-19.4%

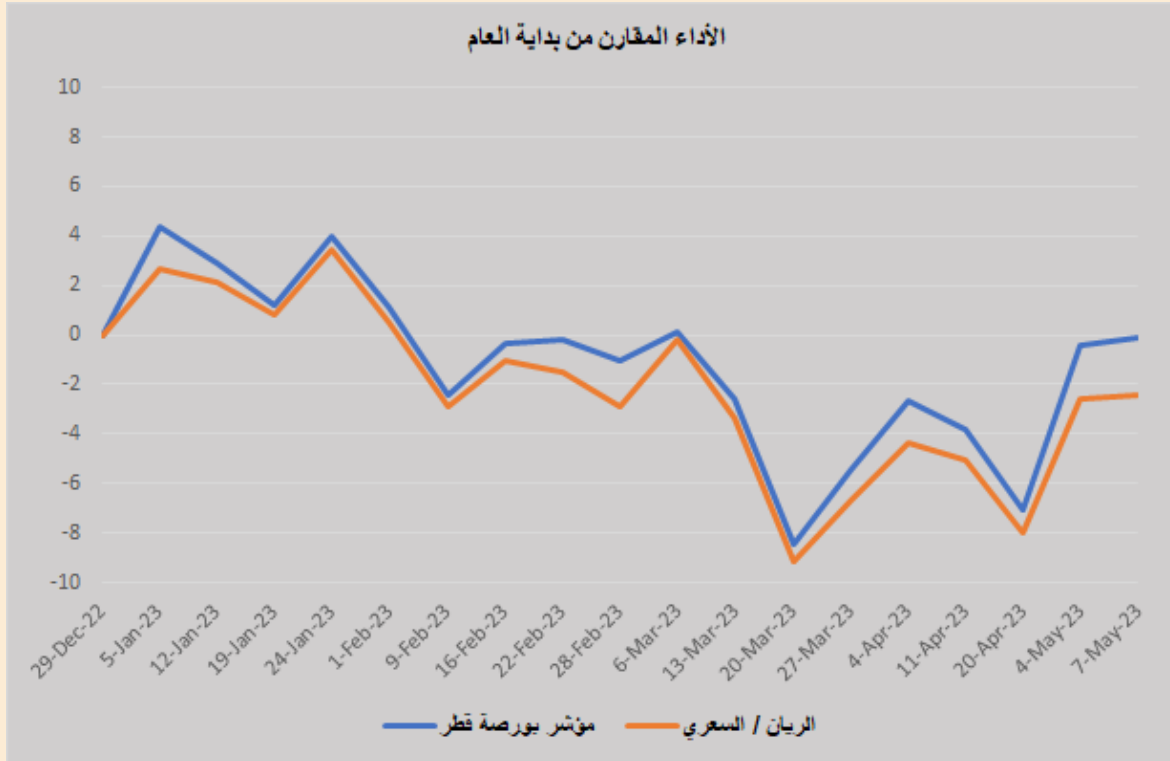


DLALA BROKERAGE
<http://www.dlalabroker.com>
 contact : +974 - 44285515

دلالة للوساطة
 DLALA BROKERAGE

الأحد
 7 مايو 2023

أداء مؤشر بورصة قطر



• أنهى المؤشر العام لبورصة قطر جلسة اليوم وللجلسة الثامنة على التوالي على ارتفاع بلغ 33.11 نقطة، أي ما نسبته 0.31% ليبلغ المؤشر مستوى 10,673.01 نقطة. جاءت مكاسب اليوم بدعم من سهمي المصرف QNB والتي حققت مكاسب بنسب 2.7% و 1% على التوالي. وعلى مستوى أداء مؤشرات القطاعات ارتفعت أربعة قطاعات على رأسها قطاع التأمين بنسبة 3.79% وارتفع قطاع البنوك بنسبة 1.02%، وتذيل قطاع الخدمات قائمة القطاعات الرابحة بنسبة 0.66% بينما تراجع قطاع الصناعة والنقل والاتصالات بنسب 0.46%، 0.59% و 1.05% على التوالي. وفيما يتعلق بقيم تداولات جلسة اليوم (534.8 مليون) جاءت أقل مقارنةً بقيم تداولات الجلسة الماضية (671.9 مليون) إلا أنها جاءت أعلى من متوسط قيم التداولات منذ بداية العام (460.6 مليون) واستحوذت الشركات الخمس الأكثر تداولاً على ما نسبته 47% من قيم التداولات لجلسة اليوم.

• أعلن / أعلنت الشركة القطرية العامة للتأمين وإعادة التأمين عن البيانات المالية الربعية للفترة المنتهية في 31 مارس 2023 حيث بلغ صافي الربح 44,990,000 ريال قطري مقابل صافي الربح 59,474,000 ريال قطري لنفس الفترة من العام الذي سبقه. كما بلغت ربحية السهم 0.051 ريال قطري في الربع الأول من العام 31 مارس 2023 مقابل ربحية السهم 0.068 ريال قطري لنفس الفترة من العام الذي سبقه.

• أصدر مصرف قطر المركزي، أدونات خزينة وصكوكا إسلامية لأجل أسبوع وشهر وثلاثة وستة وتسعة شهور بقيمة 5 مليارات ريال قطري، مشيراً إلى أن إجمالي قيمة العطاءات المقدمة بلغ 11.75 مليار ريال قطري. وذكر مصرف قطر المركزي، في تغريدة له اليوم على حسابه الرسمي، بموقع التواصل الاجتماعي "تويتر"، أن إصدارات أدونات الخزينة توزعت بواقع مليار ريال قطري لأجل أسبوع بسعر فائدة 5.5050 بالمائة، ومليار ريال لأجل شهر بسعر فائدة 5.5625 بالمائة، ومليار ريال قطري لأجل ثلاثة أشهر بسعر فائدة 5.6450 بالمائة، ومليار ريال قطري لأجل ستة شهور بسعر فائدة 5.7025 بالمائة، ومليار ريال قطري لأجل تسعة شهور بسعر فائدة 5.7500 بالمائة.

• بصفته مستشار الإدراج ومدير الطرح في الطرح العام الأولي المحتمل ("الطرح العام الأولي") لشركة ميزة كيو إس تي بي - ذ.م.م، أعلن كيو إنفست ذ.م.م، (الشركة التابعة للمصرف) عن الانتهاء بنجاح من مرحلة اكتتاب البناء السعودي للطرح العام الأولي لشركة ميزة في السوق الرئيسية ببورصة قطر. انتهت فترة اكتتاب البناء السعودي بنجاح في 6 مارس 2023، وفق الجدول الزمني الذي كشف عنه كيو إنفست ذ.م.م. في إعلانات سابقة. جاء هذا بعد مشاركة المستثمرين المؤهلين والتي تجاوزت الحد الأدنى (البالغ 30% من الأسهم المطروحة) وفقاً لشروط هيئة قطر للأسواق المالية. بلغ إجمالي اكتتاب البناء السعودي 37.41% من الطرح العام وذلك بمشاركة 7 مستثمرين مؤهلين في مقدمتهم جهاز قطر للاستثمار (صندوق الثروة السيادي)، والهيئة العامة للتقاعد والتأمينات الاجتماعية ممثلة بصندوق التقاعد المدني والعسكري، والهيئة العامة لشؤون القاصرين، وشركة قطر للتأمين، ومجموعة الدوحة للتأمين، وشركة الخور القابضة.

الأحد

7 مايو 2023



DLALA BROKERAGE

<http://www.dlalabroker.com>

contact : +974 - 44285515

دلالة للوساطة

DLALA BROKERAGE

مقارنة الأرباح المجمعة للبنوك (مليون ريال)

التغير	الربع الأول 2023	الربع الأول 2022	القطاع
7.3%	3,882	3,616	قطر الوطني
5.9%	905	855	المصرف
7.0%	751	702	التجاري
5.6%	414	392	بنك دخان
-21.1%	385	488	الريان
7.1%	316	295	الدولي
-48.0%	209	402	بنك الدوحة
6.8%	205	192	الأهلي
5.2%	22	21	بنك لشا
1.8%	7,089	6,962	الإجمالي

المصدر: ارقام



DLALA BROKERAGE
<http://www.dlalabroker.com>
contact : +974 - 44285515

دلالة للوساطة
DLALA BROKERAGE

الأحد
7 مايو 2023

المؤشرات المالية الرئيسية

المؤشرات المالية الرئيسية (آخر 12 شهر)

رمز	الشركة	الإغلاق	القيمة الدفترية للسهم	العائد على السهم	مكرر الأرباح	مضاعف القيمة الدفترية
QIMD	التحويلية	2.998	3.77	0.34	8.9	0.80
QNCD	الإسمنت	3.929	4.71	0.33	12.0	0.83
IQCD	صناعات قطر	13.090	6.94	1.46	9.0	1.89
QIGD	المستثمرين	1.650	2.52	0.13	12.5	0.65
QEWS	الكهرباء والماء	17.440	13.31	1.57	11.1	1.31
AHCS	أعمال	0.857	1.25	0.06	14.9	0.69
GISS	الخليج الدولية	2.167	1.92	0.16	13.9	1.13
MPHC	مسجيد	2.024	1.37	0.14	14.4	1.48
IGRD	استثمار	2.128	1.3	0.13	16.7	1.64
QAMC	قامكو	1.565	1.22	0.16	9.5	1.28
الصناعات						
QATI	قطر للتأمين	1.870	2.02	-0.21	-	0.93
DOHI	الدوحة للتأمين	1.902	2.42	0.20	9.3	0.79
QGRI	القطرية العامة	1.229	5.88	-0.61	-	0.21
AKHI	التكافلي	2.617	2.16	0.41	6.4	1.21
QISI	الإسلامية للتأمين	8.543	3.04	0.69	12.3	2.81
QLMI	QLM	3.201	1.48	0.24	13.5	2.16
Bema	بيمه	3.909	2.23	0.28	13.8	1.75
التأمين						
UDCD	المتحدة للتعمية	1.145	3.16	0.11	10.4	0.36
BRES	بروة	2.793	5.47	0.29	9.5	0.51
ERES	ازدان	1.103	1.27	0.001	1210.3	0.87
MRDS	مزايا قطر	0.633	0.88	0.03	18.4	0.72
العقاري						
QNNS	الملاحة	9.700	14.09	0.89	10.9	0.69
GWCS	مخازن	3.609	3.81	0.42	8.7	0.95
QGTS	نقلات	4.000	2.03	0.26	15.3	1.97
النقل						

رمز	الشركة	الإغلاق	القيمة الدفترية للسهم	العائد على السهم	مكرر الأرباح	مضاعف القيمة الدفترية
QNBK	قطر الوطني	17.130	9.21	1.58	10.8	1.86
CBQK	التجاري	6.180	4.87	0.71	8.7	1.27
DHBK	بنك الدوحة	1.575	3.23	0.18	8.5	0.49
QIBK	المصرف	18.660	9.84	1.72	10.9	1.90
ABQK	الاهلي	4.200	2.7	0.31	13.7	1.56
QIIK	الدولي	10.010	4.63	0.72	13.8	2.16
MARK	الريان	2.693	2.48	0.13	20.5	1.09
QFBQ	بنك لفا	1.099	1	0.14	7.6	1.10
DUBK	بنك دخان	3.29	2.36	0.239	13.7	1.39
NLCS	الإجارة	0.808	1.32	0.04	19.7	0.61
DBIS	دلالة	0.911	1.18	-0.19	-	0.77
QOIS	قطر وعمان	0.612	0.87	0.01	63.7	0.70
IHGS	إيماء	4.340	2.69	0.08	52.2	1.61
البنوك والخدمات المالية						
ZHCD	زاد	14.000	5.06	0.71	19.7	2.77
QGMD	الطبية	1.335	0.3	0.02	82.9	4.45
SIIS	السلام	0.624	1.41	0.05	13.1	0.44
MCGS	الرعاية	6.220	3.66	0.28	22.1	1.70
QCFS	قطر للسينما	3.123	2.2	0.05	60.7	1.42
QFLS	وقود	16.990	9.25	1.04	16.4	1.84
WDAM	ودام	1.390	1.46	-0.40	-	0.95
MCCS	المناعي	5.170	2.85	0.40	12.9	1.81
MERS	الميرة	14.910	7.61	0.95	15.6	1.96
BLDN	بلدنا	1.475	1.171	0.042	34.8	1.26
MKDM	مقدام	5.799	1.55	0.46	12.6	3.74
البضائع والخدمات الاستهلاكية						
ORDS	Ooredoo	10.720	7.59	0.83	12.9	1.41
VFQS	فودافون	1.818	1.14	0.125	14.5	1.59
الاتصالات						



DLALA BROKERAGE
<http://www.dlalabroker.com>
 contact : +974 - 44285515

دلالة للوساطة
 DLALA BROKERAGE

الأحد
 7 مايو 2023

تنويه



تم إعداد هذا التقرير بغرض إظهار المعلومات فقط، ولا يعتبر هذا التقرير عرضاً أو دعوة لشراء أو بيع أي أوراق مالية، وليست توصية لاتخاذ منهجية استثمار أو تداول معينة.

تم في التقرير استخدام معلومات متاحة للعموم من مصادر يعتقد أنها جديرة بالثقة ولكن لا نضمن اكتمال أو دقة المعلومات .

إعداد قسم الأبحاث والمشورة

عبدالسلام الفاضل MBA

هاتف : 44285515

aelfadil@dlalaholding.com

دلالة للوساطة

DLALA BROKERAGE



DLALA BROKERAGE

<http://www.dlalabroker.com>

contact : +974 - 44285515

دلالة للوساطة

DLALA BROKERAGE