

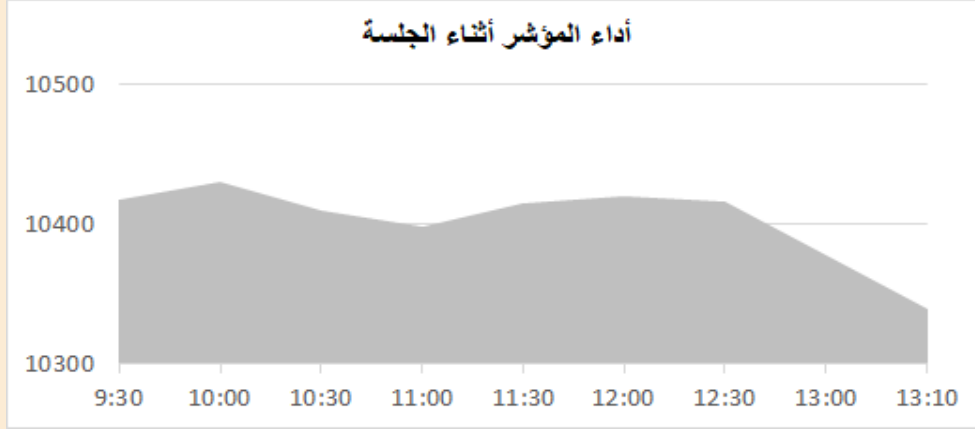
التقرير اليومي لأداء بورصة قطر



دلالة للوساطة
DLALA BROKERAGE

الثلاثاء
30 مايو 2023

مؤشر السوق



معلومات المؤشر

إغلاق المؤشر
التغير اليومي
التغير من بداية العام

10,338.73
-0.62%
-3.21%

قيم التداولات (مليون ريال)
قيمة التداول اليومي
قيمة التداول بالجلسة السابقة
نسبة التغير في قيمة التداول
عدد الشركات المرتفعة / المنخفضة

653.9
574.0
13.92%
36//11

الأسهم الأكثر ارتفاعاً وانخفاضاً

الشركات الأكثر انخفاضاً

الشركة	الإغلاق	نسبة التغير
مزايا	0.842	-4.54%
الخليج التكافلي	2.823	-4.27%
الخليج د	1.953	-4.22%
قطر وعمان	0.733	-3.55%
الإجارة	0.835	-3.47%

الشركات الأكثر ارتفاعاً

الشركة	الإغلاق	نسبة التغير
بيمه	3.800	4.11%
دلالة	1.650	3.13%
بنك الدوحة	1.639	1.11%
كيو إل إم	3.231	0.91%
التجاري	5.800	0.87%



DLALA BROKERAGE
<http://www.dlalabroker.com>
contact : +974 - 44285515

دلالة للوساطة
DLALA BROKERAGE

الثلاثاء
30 مايو 2023

ملخص التداول

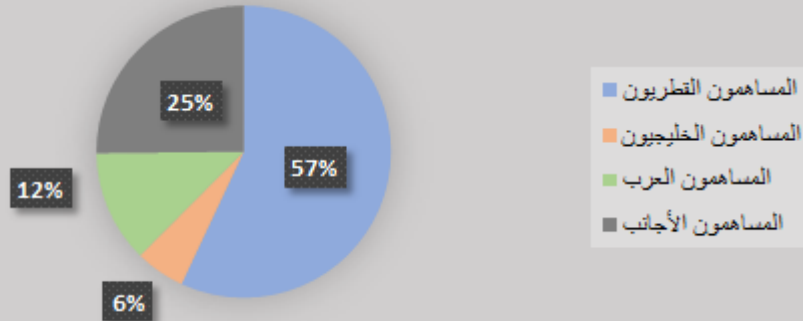
ملخص إجمالي التداولات

الجنسية	الفئة	إجمالي نسبة الشراء	إجمالي نسبة البيع
المساهمون القطريون	أفراد / مؤسسات	59.95%	56.95%
المساهمون الخليجيون	أفراد / مؤسسات	11.23%	5.47%
المساهمون العرب	أفراد / مؤسسات	11.90%	12.42%
المساهمون الأجانب	أفراد / مؤسسات	16.92%	25.16%

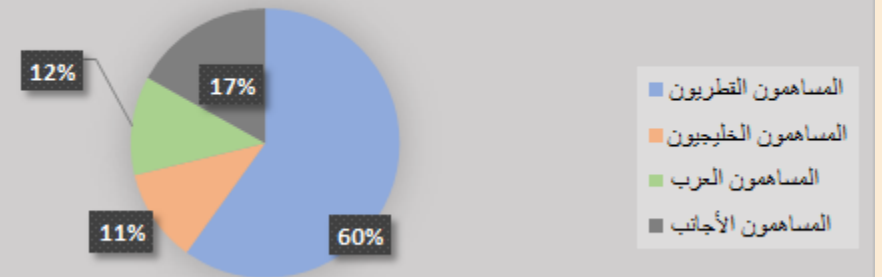
الأعلى حسب قيمة التداولات (مليون ريال)

الشركة	قيمة التداول	النسبة / إجمالي التداول
QNB	80.72	12.35%
الطبية	77.48	11.85%
الريان	58.24	8.91%
بنك دخان	44.49	6.80%
الصناعات	34.25	5.24%

إجمالي نسبة البيع



إجمالي نسبة الشراء

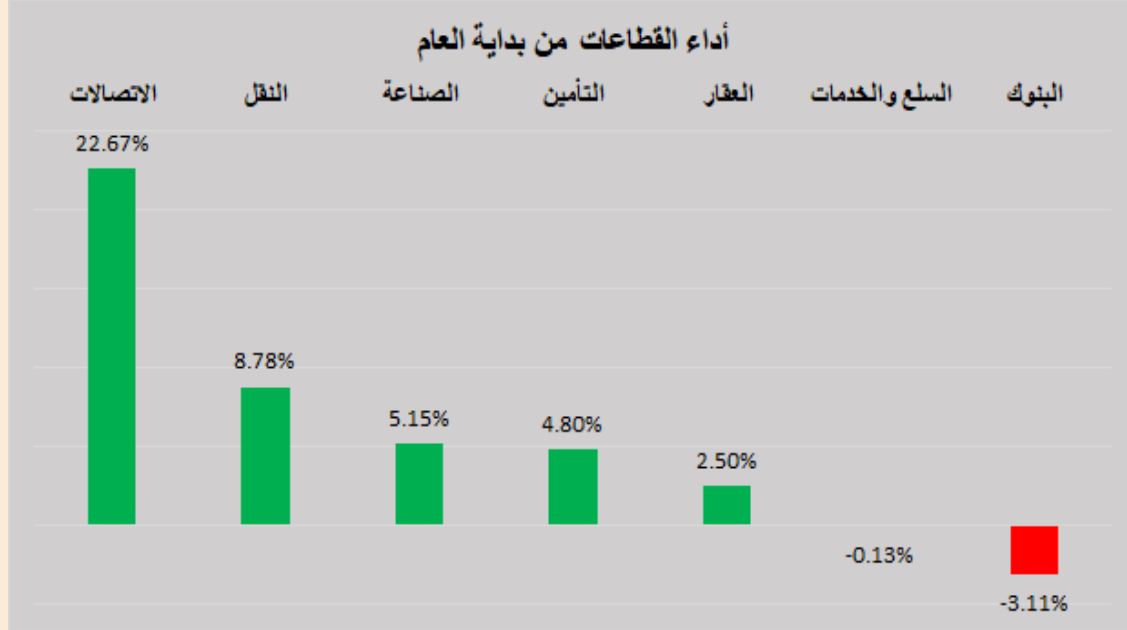


DLALA BROKERAGE
<http://www.dlalabroker.com>
 contact : +974 - 44285515

دلالة للوساطة
 DLALA BROKERAGE

الثلاثاء
 30 مايو 2023

أداء قطاعات السوق



قطاعات السوق

القطاعات	الايغلق	التغير اليومي	التغير من بداية العام
الاتصالات	1,617.5	-0.25%	22.67%
النقل	4,716.3	-0.75%	8.78%
الصناعة	3,975.8	-1.11%	5.15%
التأمين	2,291.3	-1.14%	4.80%
العقار	1,599.0	-2.17%	2.50%
السلع والخدمات	7,905.0	-0.62%	-0.13%
البنوك	4,293.1	-0.28%	-3.11%

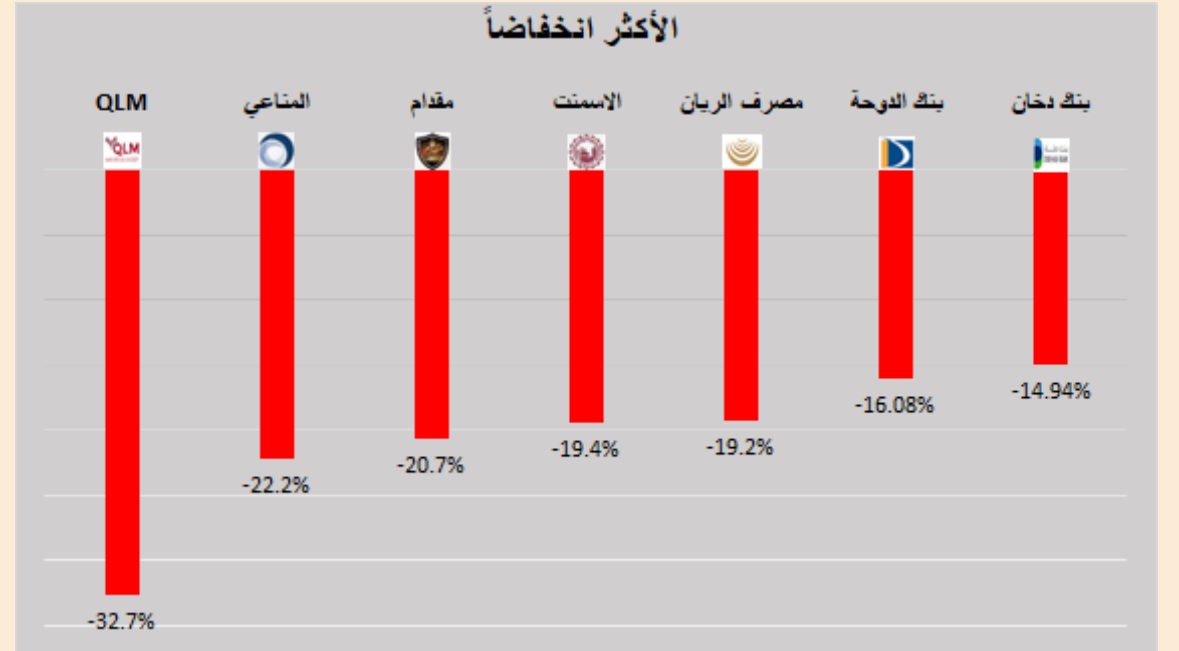
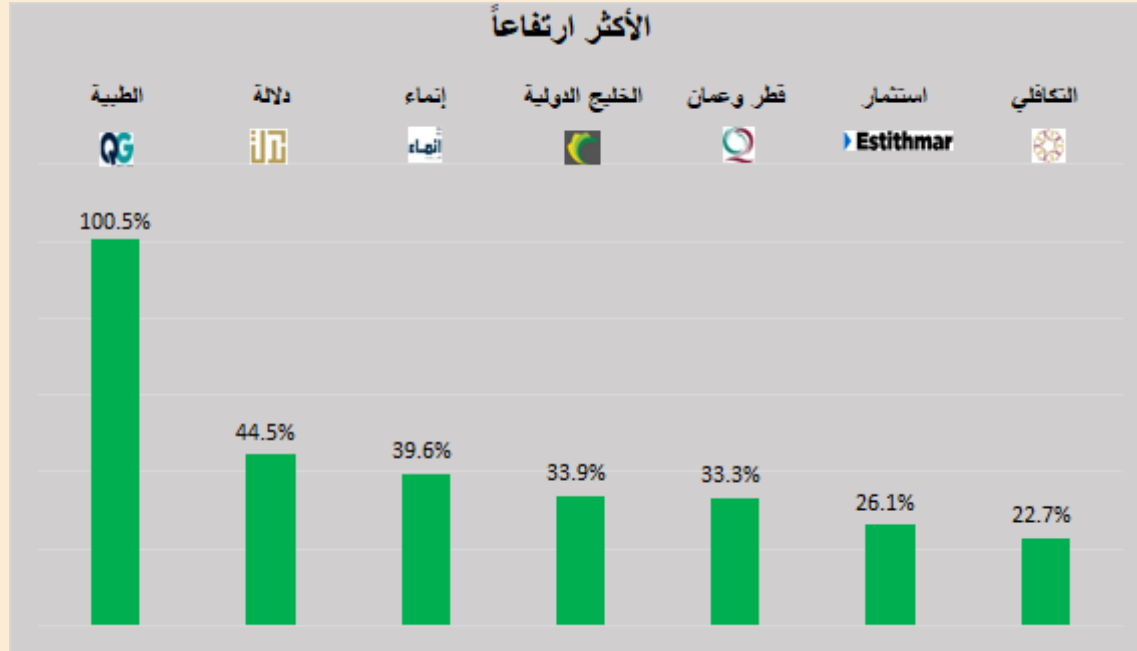


DLALA BROKERAGE
<http://www.dlalabroker.com>
contact : +974 - 44285515

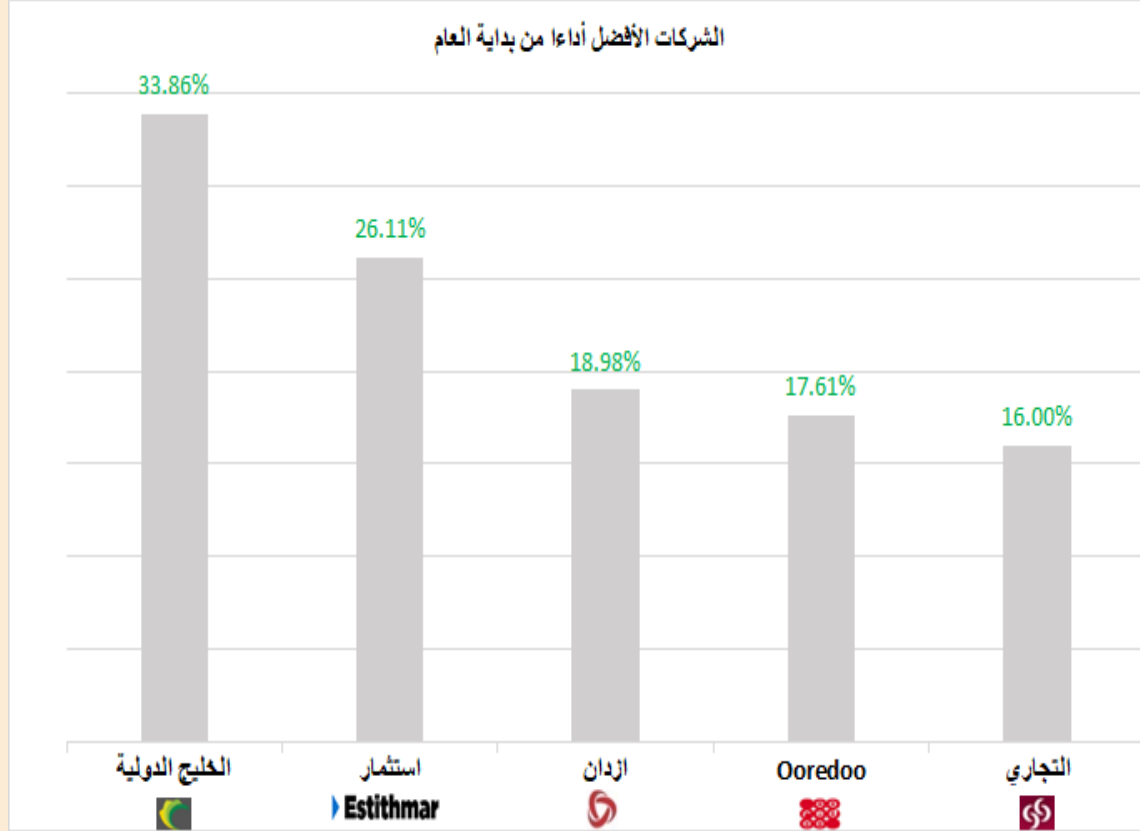
دلالة للوساطة
DLALA BROKERAGE

الثلاثاء
30 مايو 2023

الأكثر ارتفاعاً و انخفاضاً من بداية العام



الشركات المكونة للمؤشر



الرمز	الشركة	وزن الشركة في المؤشر	السعر في بداية العام	الأداء من بداية العام
GISS	الخليج الدولية	1.2%	1.459	33.9%
IGRD	استثمار	0.7%	1.8	26.1%
ERES	ازدان	0.7%	1.001	19.0%
ORDS	Ooredoo	4.8%	9.2	17.6%
CBQK	التجاري	7.8%	5	16.0%
VFQS	فودافون	1.5%	1.585	13.8%
QGTS	ناقلات	5.5%	3.662	8.7%
QNNS	ملاحة	4.2%	10.15	1.5%
BLDN	بلدنا	0.9%	1.531	1.4%
QAMC	قامكو	1.7%	1.52	0.7%
IQCD	صناعات قطر	14.2%	12.81	-2.2%
QEWS	كهرباء وماء	4.2%	17.7	-3.8%
QIIK	الدولي	5.0%	10.4	-4.1%
QIBK	المصرف	13.6%	18.56	-4.6%
MPHC	مسيحيد	3.4%	2.127	-6.4%
BRES	بروة	2.2%	2.873	-7.4%
QNBK	قطر الوطني	14.9%	18	-9.4%
QFLS	وقود	5.1%	17.95	-9.6%
DHBK	بنك الدوحة	1.6%	1.953	-16.1%
MARK	الريان	6.86%	3.171	-19.2%

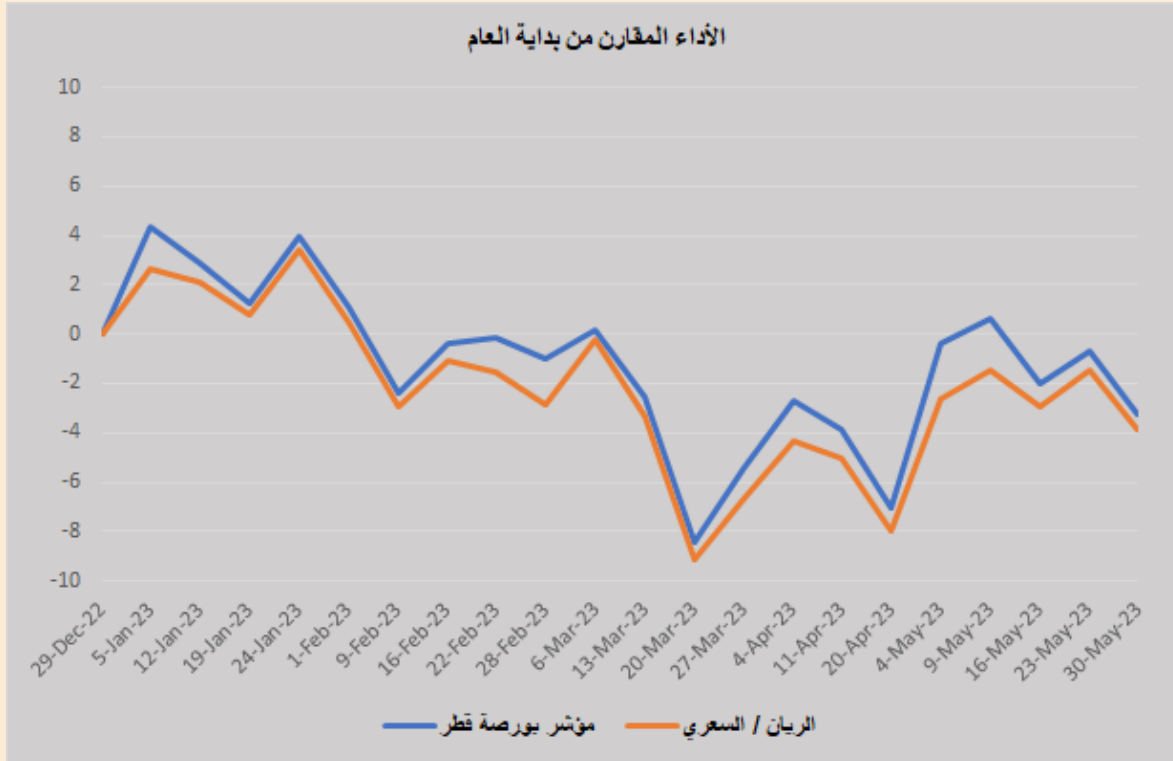


DLALA BROKERAGE
<http://www.dlalabroker.com>
 contact : +974 - 44285515

دلالة للوساطة
 DLALA BROKERAGE

الثلاثاء
 30 مايو 2023

أداء مؤشر بورصة قطر



• أنهى المؤشر العام لبورصة قطر جلسة اليوم على تراجع بلغ 64.32 نقطة، أي ما نسبته 0.62% ليبلغ المؤشر مستوى 10,338.73 نقطة. وجاءت خسائر اليوم في ظل تراجع شبه جماعي للأسهم وحدثت مكاسب التجاري والدولي وQNB من تراجع المؤشر حيث ارتفعت بنسب 0.87% و0.39% و0.06% على التوالي. وعلى مستوى مؤشرات قطاعات السوق فقد تراجعت جميع قطاعات السوق وعلى رأسها من حيث الخسائر قطاع العقار بنسبة 2.17% وتراجع قطاعا الصناعة والبنوك بنسب 1.11% و0.28% على التوالي، وتذييل قائمة الخسائر قطاع الإتصالات بنسبة 0.25%. وفيما يتعلق بقيم تداولات جلسة اليوم (653.9 مليون) جاءت أعلى مقارنة بقيم تداولات الجلسة الماضية (574 مليون) وأعلى من متوسط قيم التداولات منذ بداية العام (493.5 مليون).

• سجل المؤشر العام لأسعار المنتج في القطاع الصناعي بالدولة لشهر أبريل الماضي 119.5 نقطة، منخفضا عن شهر مارس الذي سبقه بنسبة 1.97 بالمئة، وبنسبة 23.38 بالمئة مقارنة بشهر أبريل 2022. ويتكون مؤشر الرقم القياسي لسعر المنتج للقطاع الصناعي من أربعة قطاعات رئيسية، وهي: التعدين ويمثل 82.46 في المئة من قيمته، وقطاع الصناعة التحويلية ويمثل 15.85 في المئة، وقطاع الكهرباء ويمثل 1.16 في المئة، والماء الذي يمثل 0.53 في المئة من قيمة المؤشر.



DLALA BROKERAGE
<http://www.dlalabroker.com>
contact : +974 - 44285515

دلالة للوساطة
DLALA BROKERAGE

الثلاثاء
30 مايو 2023

المؤشرات المالية الرئيسية

المؤشرات المالية الرئيسية (آخر 12 شهر)

مضاعف القيمة الدفترية	مكرر الأرباح	العائد على السهم	القيمة الدفترية للسهم	الإغلاق	الشركة	الرمز
0.79	8.6	0.34	3.67	2.881	التحويلية	QIMD
0.87	11.9	0.33	4.489	3.901	الإسمنت	QNCD
1.80	10.4	1.20	6.943	12.530	صناعات قطر	IQCD
0.74	13.5	0.13	2.401	1.780	المستثمرين	QIGD
1.33	10.9	1.57	12.81	17.030	الكهرباء والماء	QEWS
0.73	15.4	0.06	1.215	0.885	أعمال	AHCS
1.02	12.2	0.16	1.92	1.953	الخليج الدولية	GISS
1.44	15.7	0.13	1.386	1.991	مسيجيد	MPHC
1.73	17.8	0.13	1.31	2.270	استثمار	IGRD
1.25	11.1	0.14	1.223	1.530	قامكو	QAMC
الصناعات						
1.07	-	-0.21	1.935	2.070	قطر للتأمين	QATI
0.91	7.8	0.27	2.314	2.097	الدوحة للتأمين	DOHI
0.27	-	-0.53	5.195	1.424	القطرية العامة	QGRI
1.32	6.9	0.41	2.137	2.823	التكافلي	AKHI
3.12	12.4	0.69	2.774	8.650	الإسلامية للتأمين	QISI
2.01	14.9	0.22	1.609	3.231	QLM	QLMI
1.70	13.4	0.28	2.23	3.800	بيمه	Bema
التأمين						
0.39	10.9	0.11	3.106	1.216	المتحدة للتأمين	UDCD
0.50	9.0	0.29	5.354	2.659	بروة	BRES
0.94	1306.9	0.001	1.263	1.191	أزدان	ERES
1.14	24.5	0.03	0.737	0.842	مزايا قطر	MRDS
العقاري						
0.74	11.5	0.89	13.95	10.300	الملاحة	QNNS
0.93	8.5	0.42	3.813	3.530	مخازن	GWCS
1.97	15.2	0.26	2.017	3.979	ناقلات	QGTS
النقل						

مضاعف القيمة الدفترية	مكرر الأرباح	العائد على السهم	القيمة الدفترية للسهم	الإغلاق	الشركة	الرمز
1.84	10.3	1.58	8.845	16.300	قطر الوطني	QNBK
1.30	8.2	0.71	4.455	5.800	التجاري	CBQK
0.51	8.9	0.18	3.187	1.639	بنك الدوحة	DHBK
1.85	10.3	1.72	9.59	17.700	المصرف	QIBK
1.56	13.0	0.31	2.57	4.000	الاهلي	ABQK
2.25	13.8	0.72	4.422	9.970	الدولي	QIHK
1.06	19.5	0.13	2.425	2.562	الريان	MARK
1.23	8.7	0.14	1.032	1.265	بنك لئنا	QFBQ
1.50	15.5	0.239	2.463	3.7	بنك دخان	DUBK
0.65	20.4	0.04	1.281	0.835	الإجارة	NLCS
1.70	-	-0.30	0.971	1.650	دلالة	DBIS
0.93	76.3	0.01	0.792	0.733	قطر وعمان	QOIS
2.19	69.0	0.08	2.618	5.738	إنماء	IHGS
البنوك والخدمات المالية						
3.13	19.8	0.71	4.468	14.000	زاد	ZHCD
8.43	181.3	0.01	0.299	2.520	الطبية	QGMD
0.60	15.7	0.05	1.245	0.748	السلام	SIIS
1.97	24.0	0.29	3.488	6.882	الرعاية	MCGS
1.52	60.7	0.05	2.049	3.123	قطر للسينما	QCFS
1.91	15.7	1.04	8.493	16.230	وقود	QFLS
2.67	-	-0.40	0.928	2.476	ودام	WDAM
2.82	14.7	0.40	2.092	5.900	المناعي	MCCS
1.87	15.1	0.95	7.702	14.410	الميرة	MERS
1.31	39.5	0.039	1.183	1.552	بلندا	BLDN
50.0	13.1	0.5	0.12	6.0	مقدام	MKDM
البضائع والخدمات الاستهلاكية						
1.41	13.0	0.83	7.681	10.820	Ooredoo	ORDS
1.68	14.4	0.125	1.074	1.804	فودافون	VFQS
الاتصالات						



DLALA BROKERAGE
<http://www.dlalabroker.com>
 contact : +974 - 44285515

دلالة للوساطة
 DLALA BROKERAGE

الثلاثاء

2023 مايو 30

تنويه



تم إعداد هذا التقرير بغرض إظهار المعلومات فقط، ولا يعتبر هذا التقرير عرضاً أو دعوة لشراء أو بيع أي أوراق مالية، وليست توصية لاتخاذ منهجية استثمار أو تداول معينة.

تم في التقرير استخدام معلومات متاحة للعموم من مصادر يعتقد أنها جديرة بالثقة ولكن لا نضمن اكتمال أو دقة المعلومات .

إعداد قسم الأبحاث والمشورة

عبدالسلام الفاضل MBA

هاتف : 44285515

aelfadil@dlalaholding.com

دلالة للوساطة

DLALA BROKERAGE



DLALA BROKERAGE

<http://www.dlalabroker.com>

contact : +974 - 44285515

دلالة للوساطة

DLALA BROKERAGE