

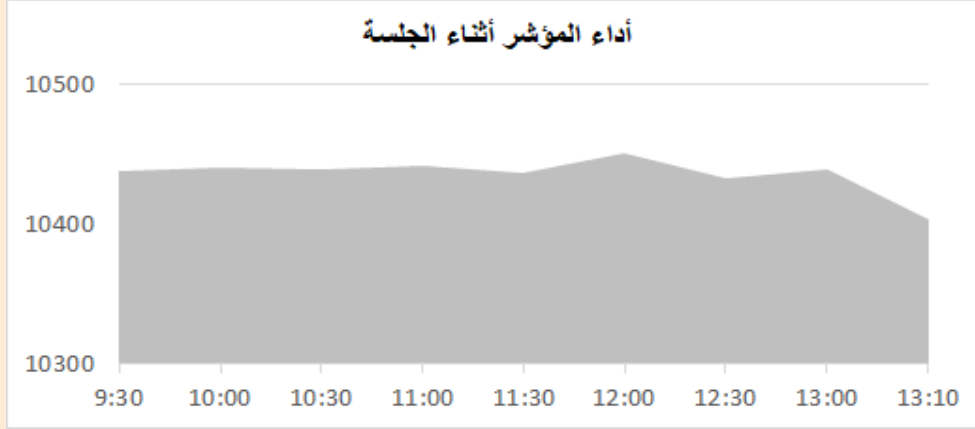
التقرير اليومي لأداء بورصة قطر



دلالة للوساطة
DLALA BROKERAGE

الأثنين
29 مايو 2023

مؤشر السوق



معلومات المؤشر

إغلاق المؤشر
التغير اليومي
التغير من بداية العام

10,403.05
-0.22%
-2.60%

قيم التداولات (مليون ريال)
قيمة التداول اليومي
قيمة التداول بالجلسة السابقة
نسبة التغير في قيمة التداول
عدد الشركات المرتفعة / المنخفضة

574.0
496.1
15.71%
26//23

الأسهم الأكثر ارتفاعاً وانخفاضاً

الشركات الأكثر انخفاضاً

نسبة التغير	الإغلاق	الشركة
-9.80%	3.202	كيو إل إم
-5.59%	3.650	بيمه
-3.46%	1.424	العامة للتأمين
-2.38%	8.656	الإسلامية ت
-1.82%	1.621	بنك الدوحة

الشركات الأكثر ارتفاعاً

نسبة التغير	الإغلاق	الشركة
7.54%	2.609	الطبية
6.45%	2.558	ودام
5.21%	2.949	الخليج للتكافلي
3.56%	10.470	الملاحة
2.97%	1.801	المستثمرين



DLALA BROKERAGE
<http://www.dlalabroker.com>
contact : +974 - 44285515

دلالة للوساطة
DLALA BROKERAGE

الأثنين
2023 مايو 29

ملخص التداول

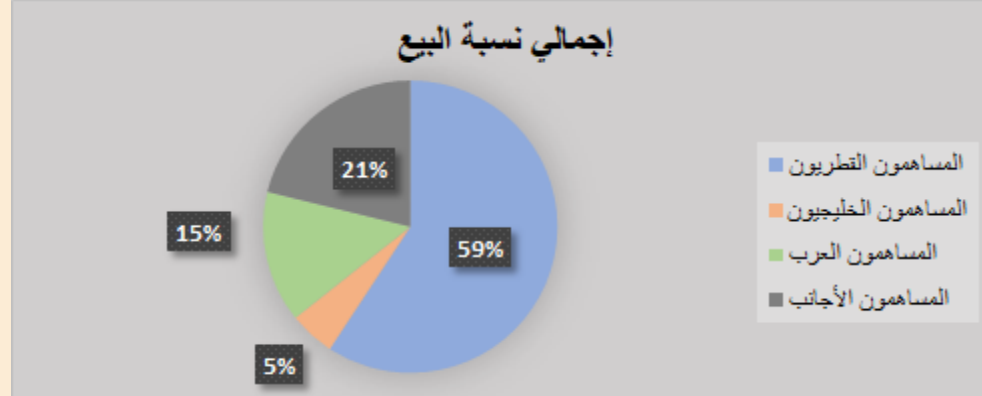
ملخص إجمالي التداولات

الجنسية	الفئة	إجمالي نسبة الشراء	إجمالي نسبة البيع
المساهمون القطريون	أفراد / مؤسسات	63.68%	59.22%
المساهمون الخليجيون	أفراد / مؤسسات	5.72%	5.05%
المساهمون العرب	أفراد / مؤسسات	15.09%	14.57%
المساهمون الأجانب	أفراد / مؤسسات	15.52%	21.16%

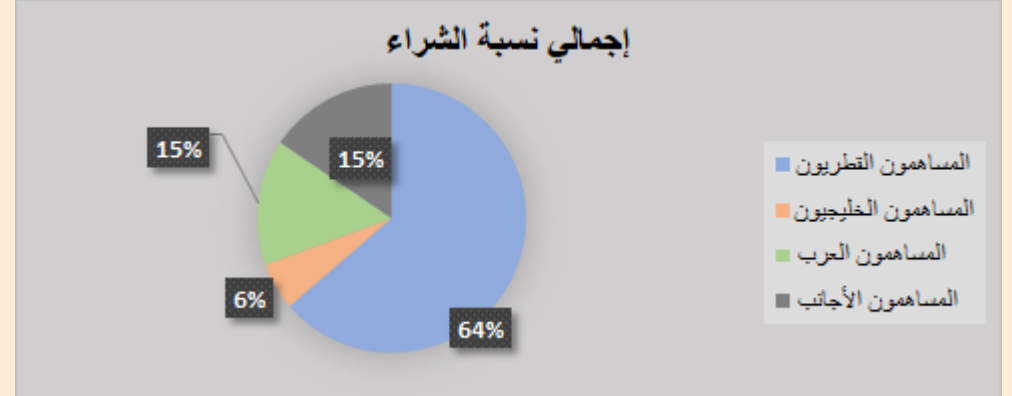
الأعلى حسب قيمة التداولات (مليون ريال)

النسبة / إجمالي التداول	قيمة التداول	الشركة
11.25%	64.55	الطبية
8.72%	50.06	بنك دخان
6.88%	39.48	مزايا
6.38%	36.61	QNB
4.68%	26.88	السلام العالمية

إجمالي نسبة البيع



إجمالي نسبة الشراء

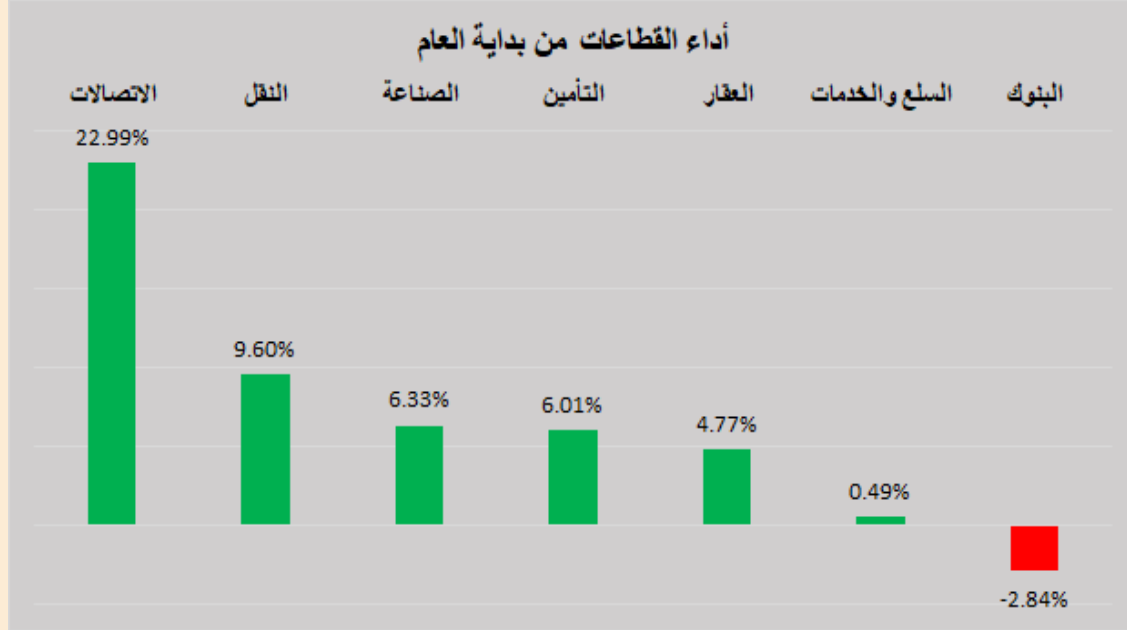


DLALA BROKERAGE
<http://www.dlalabroker.com>
 contact : +974 - 44285515

دلالة للوساطة
 DLALA BROKERAGE

الأثنين
 29 مايو 2023

أداء قطاعات السوق



قطاعات السوق

القطاعات	التغير اليومي	التغير من بداية العام	الاطلاق
الاتصالات	0.45%	22.99%	1,621.6
النقل	1.46%	9.60%	4,751.9
الصناعة	-0.62%	6.33%	4,020.3
التأمين	0.32%	6.01%	2,317.7
العقار	1.88%	4.77%	1,634.4
السلع والخدمات	-0.36%	0.49%	7,954.0
البنوك	-0.50%	-2.84%	4,305.0

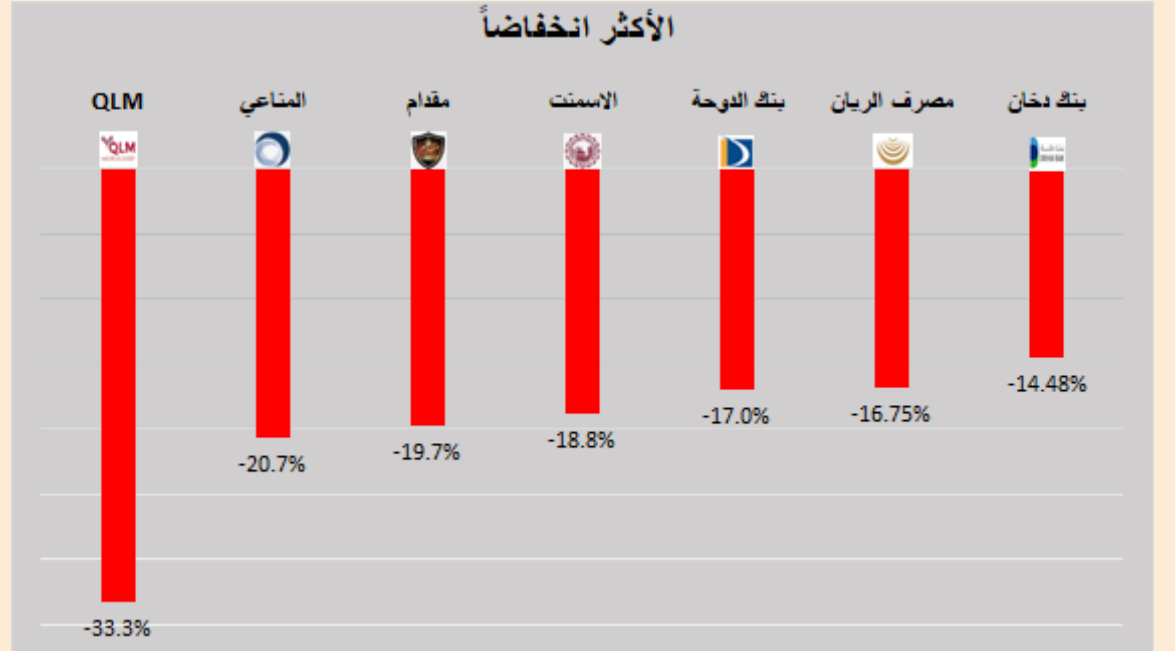
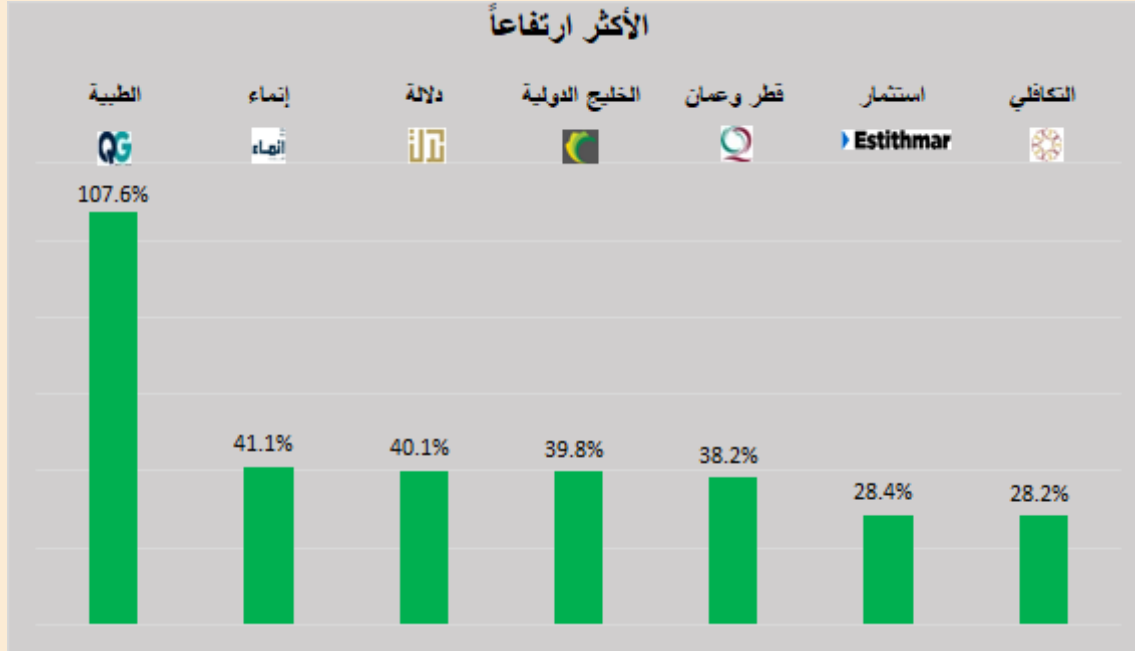


DLALA BROKERAGE
<http://www.dlalabroker.com>
 contact : +974 - 44285515

دلالة للوساطة
 DLALA BROKERAGE

الأثنين
 29 مايو 2023

الأكثر ارتفاعاً و انخفاضاً من بداية العام

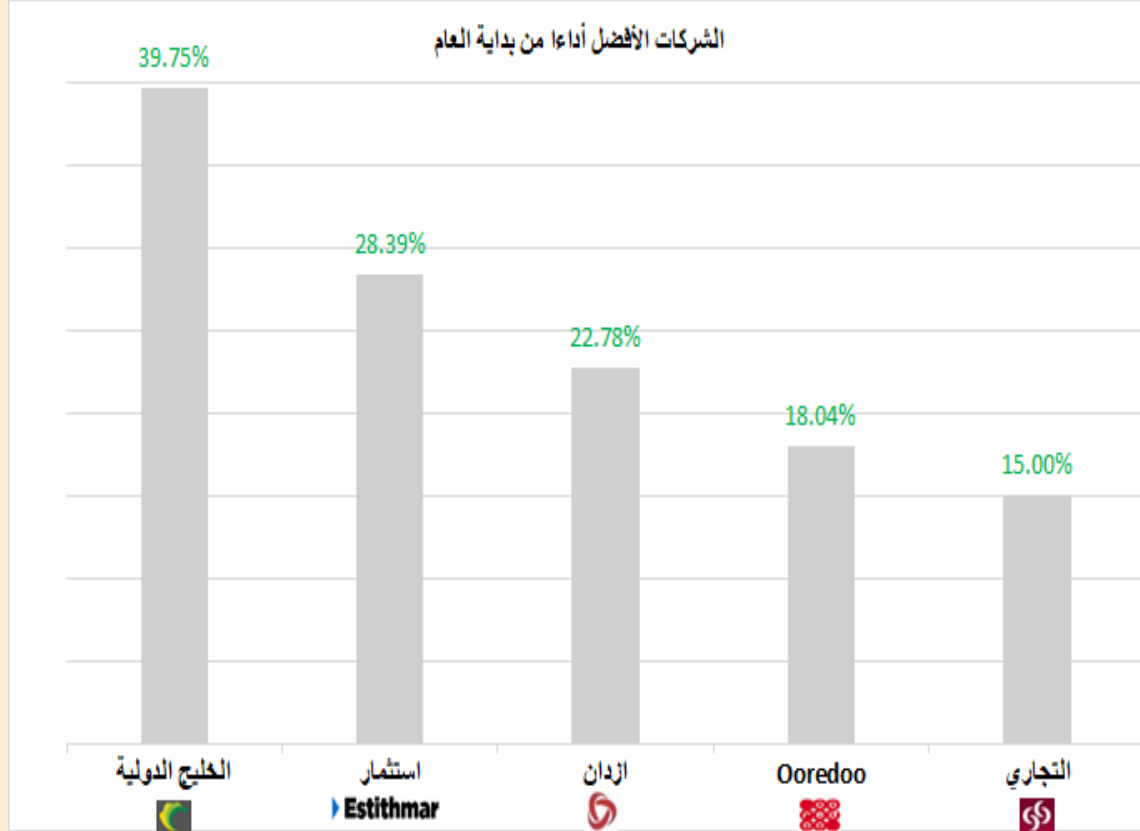


DLALA BROKERAGE
<http://www.dlalabroker.com>
contact : +974 - 44285515

دلالة للوساطة
DLALA BROKERAGE

الأثنين
29 مايو 2023

الشركات المكونة للمؤشر



الرمز	الشركة	وزن الشركة في المؤشر	السعر في بداية العام	الأداء من بداية العام
GISS	الخليج الدولية	1.3%	1.459	39.8%
IGRD	استثمار	0.7%	1.8	28.4%
ERES	ازدان	0.8%	1.001	22.8%
ORDS	Ooredoo	4.76%	9.2	18.0%
CBQK	التجاري	7.7%	5	15.0%
VFQS	فودافون	1.5%	1.585	13.7%
QGTS	ناقلات	5.5%	3.662	8.7%
QNNS	ملاحة	4.3%	10.15	3.2%
BLDN	بلدنا	0.9%	1.531	2.2%
QAMC	قامكو	1.7%	1.52	1.7%
IQCD	صناعات قطر	14.3%	12.81	-0.9%
QEWS	كهرباء وماء	4.1%	17.7	-3.8%
QIBK	المصرف	13.6%	18.56	-4.1%
QIIK	الدولي	4.9%	10.4	-4.5%
BRES	بروة	2.2%	2.873	-5.7%
MPHC	مسيحيد	3.4%	2.127	-6.0%
QNBK	قطر الوطني	14.8%	18	-9.5%
QFLS	وقود	5.1%	17.95	-9.6%
MARK	الريان	7.0%	3.171	-16.7%
DHBK	بنك الدوحة	1.6%	1.953	-17.0%

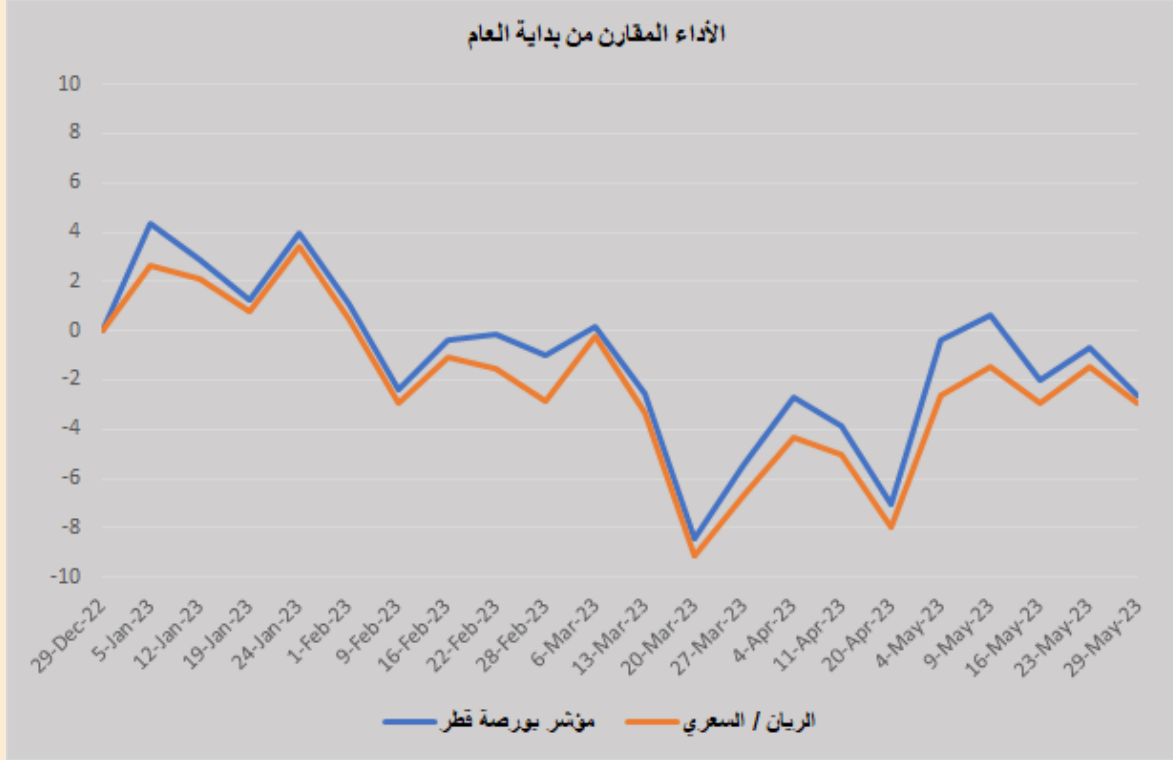


DLALA BROKERAGE
<http://www.dlalabroker.com>
 contact : +974 - 44285515

دلالة للوساطة
 DLALA BROKERAGE

الأثنين
 29 مايو 2023

أداء مؤشر بورصة قطر



• أنهى المؤشر العام لبورصة قطر جلسة اليوم على تراجع بلغ 23.27 نقطة، أي ما نسبته 0.22% ليلغ المؤشر مستوى 10,403.05 نقطة. وجاءت خسائر اليوم بضغط من أسهم ذات وزن ثقيل ضمن المؤشر مثل أسهم الصناعات، QNB، التجاري والريان حيث أغلقت على تراجع بنسب 1.01%، 0.55%، 1.71%، 0.53% على التوالي. وعلى مستوى مؤشرات قطاعات السوق فقد انخفضت ثلاثة قطاعات هي الصناعة والبنوك والخدمات بنسب 0.62%، 0.50% و 0.36% على التوالي، وارتفعت أربعة قطاعات يتقدمها قطاع العقار من حيث المكاسب بنسبة 1.88% وتذيل قائمة المكاسب قطاع التأمين بنسب 0.32%. وفيما يتعلق بقيم تداولات جلسة اليوم (574 مليون) جاءت أعلى مقارنةً بقيم تداولات الجلسة الماضية (496 مليون) وأعلى من متوسط قيم التداولات منذ بداية العام (492 مليون).

• قطر للتأمين تعلن زيادة نسبة تملك المستثمر غير القطري في رأس مال الشركة: نتشرف بالإفادة بأن مجلس الوزراء الموقر بجلسته المنعقدة بتاريخ 17/5/2023م قد وافق على زيادة نسبة تملك المستثمر غير القطري في رأسمال الشركة لتصل إلى (100%) مائة بالمائة. علماً بأن الجمعية العامة غير العادية قد صادقت على تعديل النظام الأساسي للشركة ليسمح بزيادة نسبة تملك المستثمرين غير القطريين في رأسمالها لتصل إلى (100%) وذلك حال صدور التشريع الذي يسمح بذلك. هذا وسوف يتم توثيق ملحق النظام الأساسي المعدل ونشره في الجريدة الرسمية في أقرب وقت ممكن.

• بلغت قيمة إجمالي العطاءات الخاصة بأذونات الخزينة، خلال شهر مايو الجاري 23 مليار ريال، في حين بلغت قيمة الإصدارات 9.5 مليار ريال وفق مصرف قطر المركزي. وقال مصرف قطر المركزي اليوم، على حسابه الرسمي على موقع التواصل الاجتماعي /تويتر/ إن الإصدارات تنوعت مدد استحقاقها لتبلغ 4 مليار ريال لمدة أسبوع بسعر فائدة بـ 5.5050%، ومليار ريال لمدة شهر بـ 5.5625%، و 1.5 مليار ريال لمدة 3 أشهر بـ 5.6450%، ولمدة 6 أشهر مليار ريال بـ 5.7025%، ولمدة 9 أشهر مليار ريال بـ 5.75%، ولمدة سنة مليار ريال بـ 5.75%.



DLALA BROKERAGE
<http://www.dlalabroker.com>
 contact : +974 - 44285515

دلالة للوساطة
 DLALA BROKERAGE

الأثنين
 29 مايو 2023

المؤشرات المالية الرئيسية

المؤشرات المالية الرئيسية (آخر 12 شهر)

الرمز	الشركة	الإغلاق	القيمة الدفترية للسهم	العائد على السهم	مكرر الأرباح	مضاعف القيمة الدفترية	الرمز	الشركة	الإغلاق	القيمة الدفترية للسهم	العائد على السهم	مكرر الأرباح	مضاعف القيمة الدفترية
QIMD	التحويلية	2.881	3.67	0.34	8.6	0.79	QNBK	قطر الوطني	16.290	8.845	1.58	10.3	1.84
QNCD	الإسمنت	3.930	4.489	0.33	12.0	0.88	CBQK	التجاري	5.750	4.455	0.71	8.1	1.29
IQCD	صناعات قطر	12.700	6.943	1.20	10.6	1.83	DHBK	بنك الدوحة	1.621	3.187	0.18	8.8	0.51
QIGD	المستثمرين	1.801	2.401	0.13	13.6	0.75	QIBK	المصرف	17.800	9.59	1.72	10.4	1.86
QEWS	الكهرباء والماء	17.020	12.81	1.57	10.9	1.33	ABQK	الإلهي	4.000	2.57	0.31	13.0	1.56
AHCS	أعمال	0.899	1.215	0.06	15.7	0.74	QIHK	الدولي	9.931	4.422	0.72	13.7	2.25
GISS	الخليج الدولية	2.039	1.92	0.16	12.8	1.06	MARK	الريان	2.640	2.425	0.13	20.1	1.09
MPHC	مسيحيد	2.000	1.386	0.13	15.8	1.44	QFBQ	بنك لثا	1.300	1.032	0.14	9.0	1.26
IGRD	استثمار	2.311	1.31	0.13	18.2	1.76	DUBK	بنك دخان	3.72	2.463	0.239	15.5	1.51
QAMC	قامكو	1.546	1.223	0.14	11.2	1.26	NLCS	الإجارة	0.865	1.281	0.04	21.1	0.68
الصناعات													
QATI	قطر للتأمين	2.099	1.935	-0.21	-	1.08	DOHI	الدوحة للتأمين	2.130	2.314	0.27	7.9	0.92
QGRI	القطرية العامة	1.424	5.195	-0.53	-	0.27	AKHI	التكافلي	2.949	2.137	0.41	7.2	1.38
QISI	الإسلامية للتأمين	8.656	2.774	0.69	12.5	3.12	QLMI	السلام	0.772	1.245	0.05	16.2	0.62
QLMI	السلام	3.202	1.609	0.22	14.8	1.99	Bema	بيمه	3.650	2.23	0.28	12.9	1.64
UDCD	المعددة للتنمية	1.237	3.106	0.11	11.1	0.40	BRES	بروة	2.710	5.354	0.29	9.2	0.51
BRES	بروة	2.710	5.354	0.29	9.2	0.51	ERES	ازدان	1.229	1.263	0.001	1348.6	0.97
ERES	ازدان	1.229	1.263	0.001	1348.6	0.97	MRDS	مزايا قطر	0.882	0.737	0.03	25.6	1.20
MRDS	مزايا قطر	0.882	0.737	0.03	25.6	1.20	العقاري						
QNNS	الملاحة	10.470	13.95	0.89	11.7	0.75	GWCS	مخازن	3.576	3.813	0.42	8.6	0.94
GWCS	مخازن	3.576	3.813	0.42	8.6	0.94	QGTS	نقلات	3.980	2.017	0.26	15.2	1.97
QGTS	نقلات	3.980	2.017	0.26	15.2	1.97	النقل						
البنوك والخدمات المالية													
ZHCD	زاد	14.000	4.468	0.71	19.8	3.13	QGMD	الطبية	2.609	0.299	0.01	187.8	8.73
QGMD	الطبية	2.609	0.299	0.01	187.8	8.73	SIIS	السلام	0.772	1.245	0.05	16.2	0.62
SIIS	السلام	0.772	1.245	0.05	16.2	0.62	MCGS	الرعاية	6.960	3.488	0.29	24.2	2.00
MCGS	الرعاية	6.960	3.488	0.29	24.2	2.00	QCFS	قطر للتأمين	3.123	2.049	0.05	60.7	1.52
QCFS	قطر للتأمين	3.123	2.049	0.05	60.7	1.52	QFLS	وقود	16.230	8.493	1.04	15.7	1.91
QFLS	وقود	16.230	8.493	1.04	15.7	1.91	WDAM	ودام	2.558	0.928	-0.40	-	2.76
WDAM	ودام	2.558	0.928	-0.40	-	2.76	MCCS	المناعي	6.020	2.092	0.40	15.0	2.88
MCCS	المناعي	6.020	2.092	0.40	15.0	2.88	MERS	الميرة	14.800	7.702	0.95	15.5	1.92
MERS	الميرة	14.800	7.702	0.95	15.5	1.92	BLDN	بلندا	1.565	1.183	0.039	39.8	1.32
BLDN	بلندا	1.565	1.183	0.039	39.8	1.32	MKDM	مقدم	6.1	0.12	0.5	13.3	50.6
MKDM	مقدم	6.1	0.12	0.5	13.3	50.6	البضائع والخدمات الاستهلاكية						
ORDS	Ooredoo	10.860	7.681	0.83	13.1	1.41	VFQS	فودافون	1.802	1.074	0.125	14.4	1.68
VFQS	فودافون	1.802	1.074	0.125	14.4	1.68	الاتصالات						



DLALA BROKERAGE
<http://www.dlalabroker.com>
 contact : +974 - 44285515

دلالة للوساطة
 DLALA BROKERAGE

الأثنين
 2023 مايو 29

تنويه



تم إعداد هذا التقرير بغرض إظهار المعلومات فقط، ولا يعتبر هذا التقرير عرضاً أو دعوة لشراء أو بيع أي أوراق مالية، وليست توصية لاتخاذ منهجية استثمار أو تداول معينة.

تم في التقرير استخدام معلومات متاحة للعموم من مصادر يعتقد أنها جديرة بالثقة ولكن لا نضمن اكتمال أو دقة المعلومات .

إعداد قسم الأبحاث والمشورة

عبدالسلام الفاضل MBA

هاتف : 44285515

aelfadil@dlalaholding.com

دلالة للوساطة

DLALA BROKERAGE



DLALA BROKERAGE

<http://www.dlalabroker.com>

contact : +974 - 44285515

دلالة للوساطة

DLALA BROKERAGE