

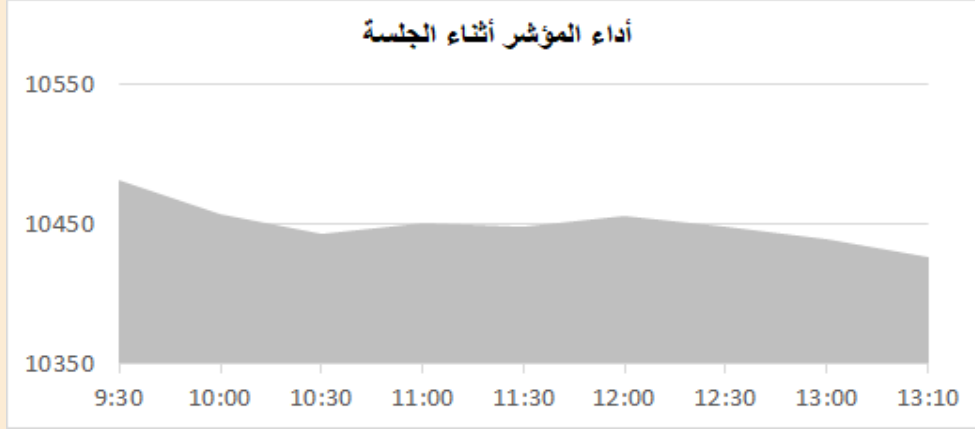
التقرير اليومي لأداء بورصة قطر



دلالة للوساطة
DLALA BROKERAGE

الأحد
28 مايو 2023

مؤشر السوق



معلومات المؤشر

إغلاق المؤشر
التغير اليومي
التغير من بداية العام

10,426.32
-0.28%
-2.39%

قيم التداولات (مليون ريال)
قيمة التداول اليومي
قيمة التداول بالجلسة السابقة
نسبة التغير في قيمة التداول
عدد الشركات المرتفعة / المنخفضة

496.1
753.8
-34.19%
27//22

الأسهم الأكثر ارتفاعاً وانخفاضاً

الشركات الأكثر انخفاضاً

نسبة التغير	الإغلاق	الشركة
-4.20%	5.823	أنباء
-2.62%	10.800	إيماء
-2.16%	6.947	Ooredoo
-1.65%	2.803	الرعاية
-1.24%	4.000	الخليج التكافلي
		الاهلي

الشركات الأكثر ارتفاعاً

نسبة التغير	الإغلاق	الشركة
8.30%	2.426	الطبية
6.76%	0.884	مزايا
3.57%	1.305	بنك لشا (QFC)
3.57%	0.754	قطر وعمان
3.35%	0.864	الإجارة



DLALA BROKERAGE
<http://www.dlalabroker.com>
contact : +974 - 44285515

دلالة للوساطة
DLALA BROKERAGE

الأحد
28 مايو 2023

ملخص التداول

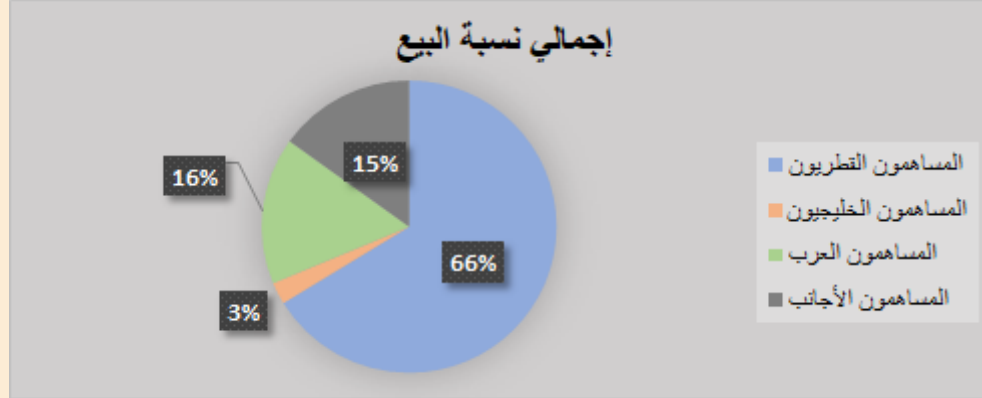
ملخص إجمالي التداولات

الجنسية	الفئة	إجمالي نسبة الشراء	إجمالي نسبة البيع
المساهمون القطريون	أفراد / مؤسسات	68.70%	66.24%
المساهمون الخليجيون	أفراد / مؤسسات	5.48%	2.43%
المساهمون العرب	أفراد / مؤسسات	17.70%	16.27%
المساهمون الأجانب	أفراد / مؤسسات	8.12%	15.06%

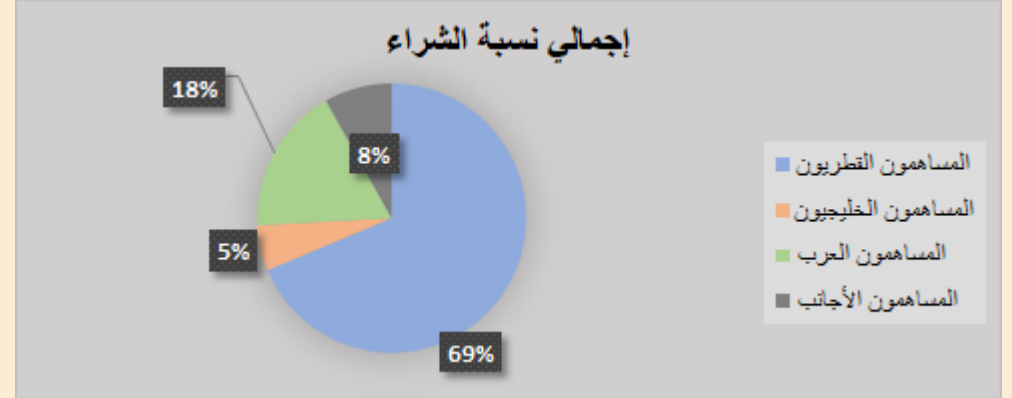
الأعلى حسب قيمة التداولات (مليون ريال)

الشركة	قيمة التداول	النسبة / إجمالي التداول
الطبية	51.57	10.42%
مزايا	43.87	8.87%
السلام العالمية	35.40	7.15%
بنك دخان	32.13	6.49%
الريان	31.28	6.32%

إجمالي نسبة البيع



إجمالي نسبة الشراء

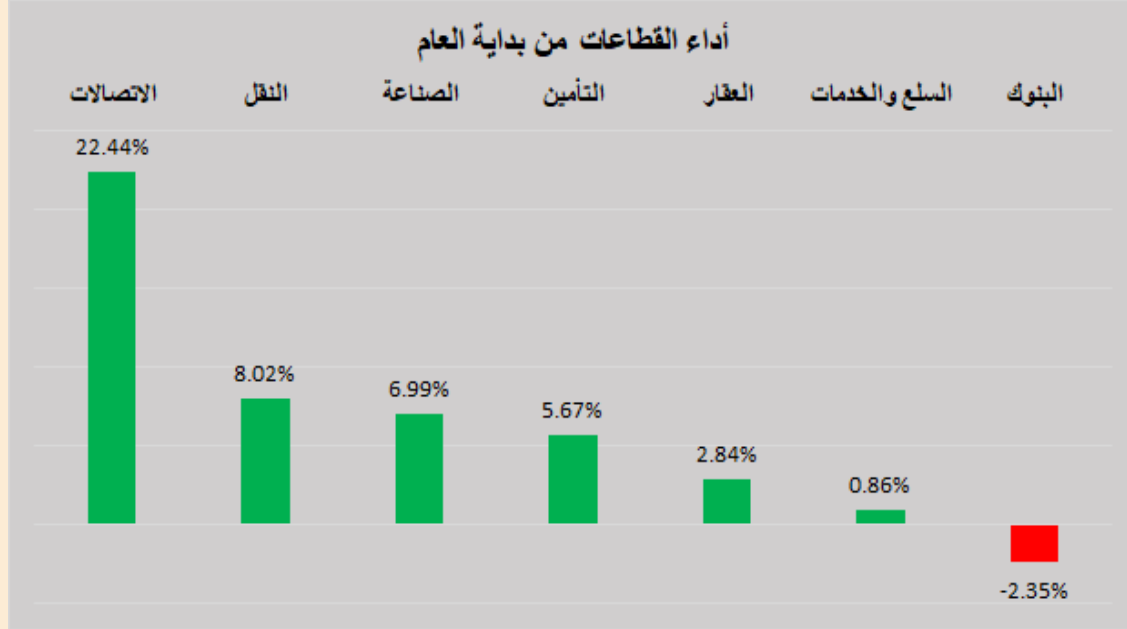


DLALA BROKERAGE
<http://www.dlalabroker.com>
 contact : +974 - 44285515

دلالة للوساطة
 DLALA BROKERAGE

الأحد
 28 مايو 2023

أداء قطاعات السوق



قطاعات السوق

القطاعات	التغير من بداية العام	التغير اليومي	الاطلاق
الاتصالات	22.44%	-2.19%	1,614.3
النقل	8.02%	0.01%	4,683.4
الصناعة	6.99%	0.27%	4,045.5
التأمين	5.67%	1.46%	2,310.4
العقار	2.84%	0.20%	1,604.3
السلع والخدمات	0.86%	0.25%	7,982.8
البنوك	-2.35%	-0.46%	4,326.5

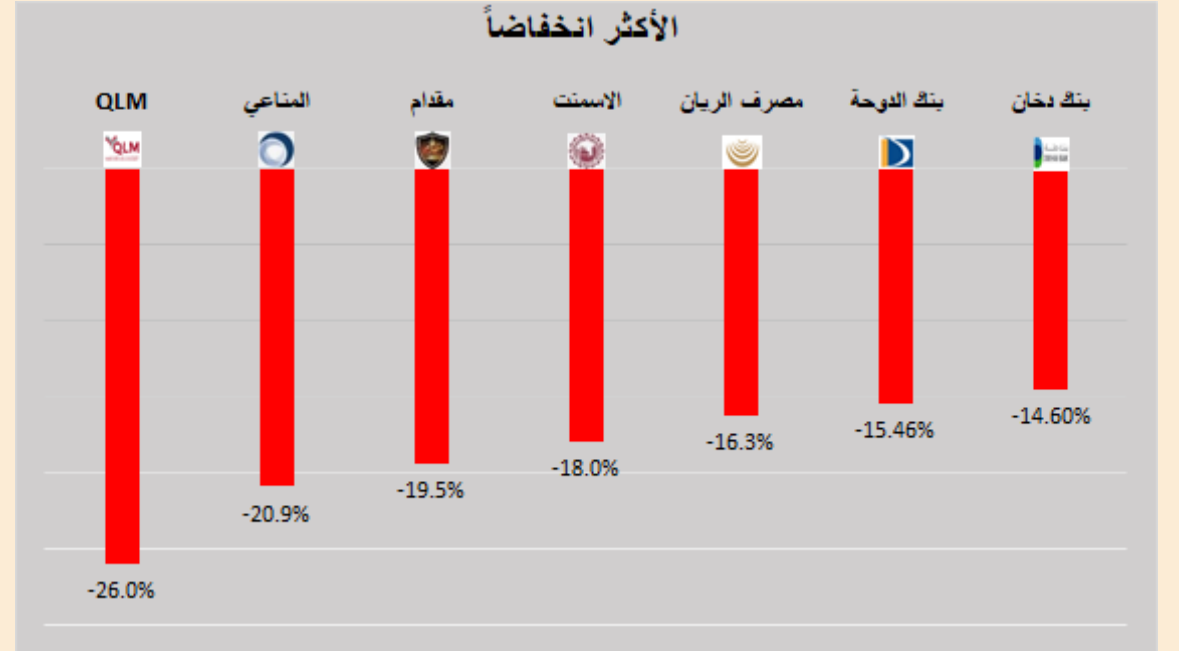
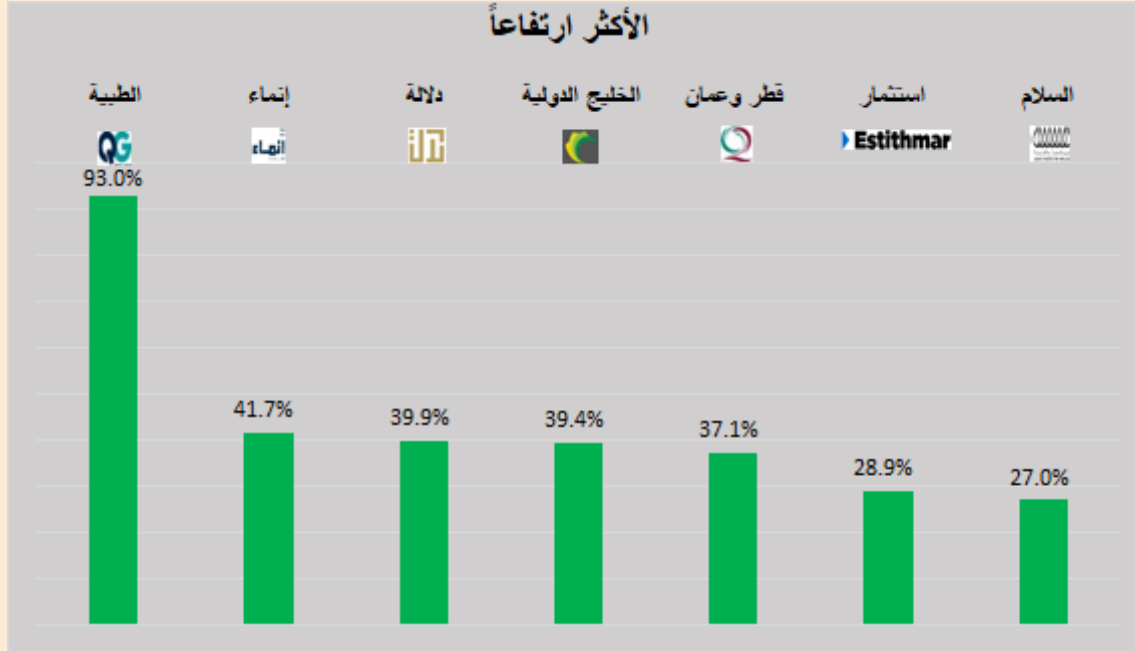


DLALA BROKERAGE
<http://www.dlalabroker.com>
 contact : +974 - 44285515

دلالة للوساطة
 DLALA BROKERAGE

الأحد
 28 مايو 2023

الأكثر ارتفاعاً و انخفاضاً من بداية العام

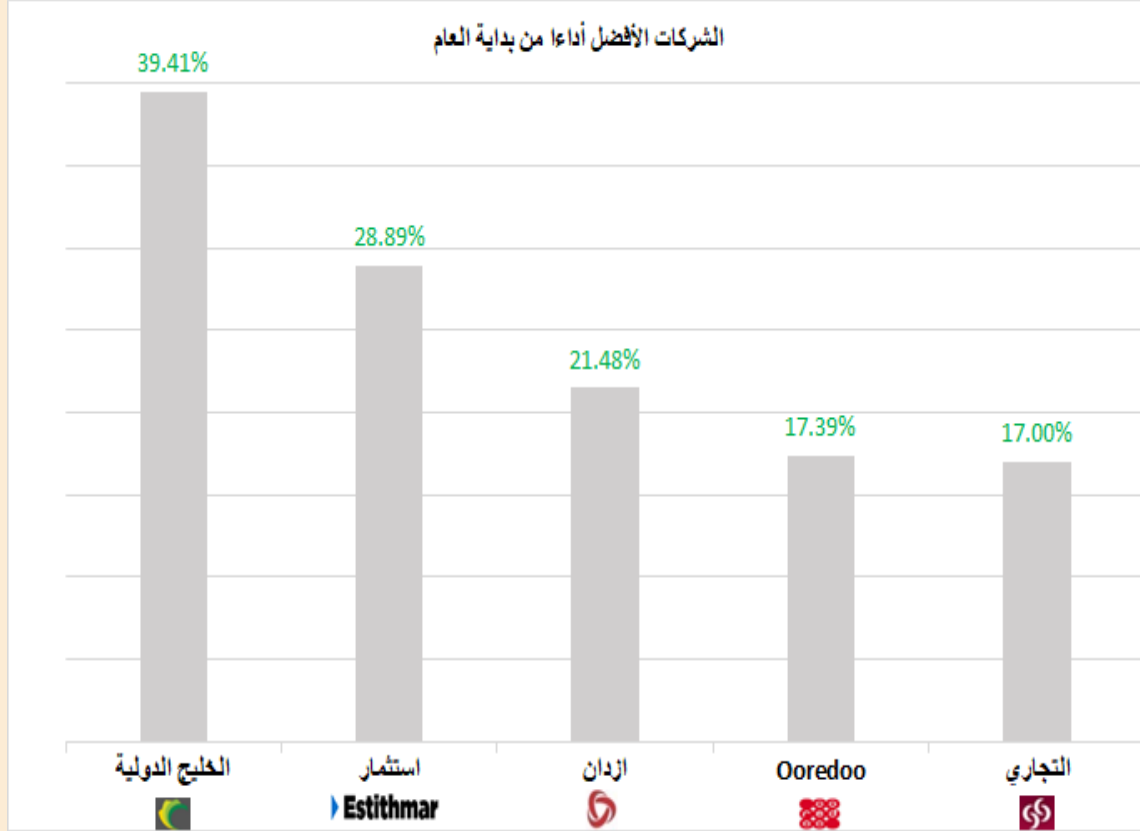


DLALA BROKERAGE
<http://www.dlalabroker.com>
contact : +974 - 44285515

دلالة للوساطة
DLALA BROKERAGE

الأحد
28 مايو 2023

الشركات المكونة للمؤشر



الرمز	الشركة	وزن الشركة في المؤشر	السعر في بداية العام	الأداء من بداية العام
GISS	الخليج الدولية	1.2%	1.459	39.4%
IGRD	استثمار	0.7%	1.8	28.9%
ERES	ازدان	0.7%	1.001	21.5%
ORDS	Ooredoo	4.7%	9.2	17.4%
CBQK	التجاري	7.8%	5	17.0%
VFQS	فودافون	1.5%	1.585	13.6%
QGTS	ناقلات	5.5%	3.662	8.8%
BLDN	بلدنا	0.9%	1.531	2.5%
QAMC	قامكو	1.7%	1.52	2.0%
IQCD	صناعات قطر	14.4%	12.81	0.2%
QNNS	ملاحة	4.13%	10.15	-0.4%
QEWS	كهرباء وماء	4.2%	17.7	-3.1%
QIBK	المصرف	13.6%	18.56	-4.1%
QIIK	الدولي	4.9%	10.4	-5.2%
MPHC	مسيحيد	3.4%	2.127	-5.8%
BRES	بروة	2.2%	2.873	-8.3%
QNBK	قطر الوطني	14.8%	18	-9.0%
QFLS	وقود	5.1%	17.95	-9.1%
DHBK	بنك الدوحة	1.6%	1.953	-15.5%
MARK	الريان	7.0%	3.171	-16.3%

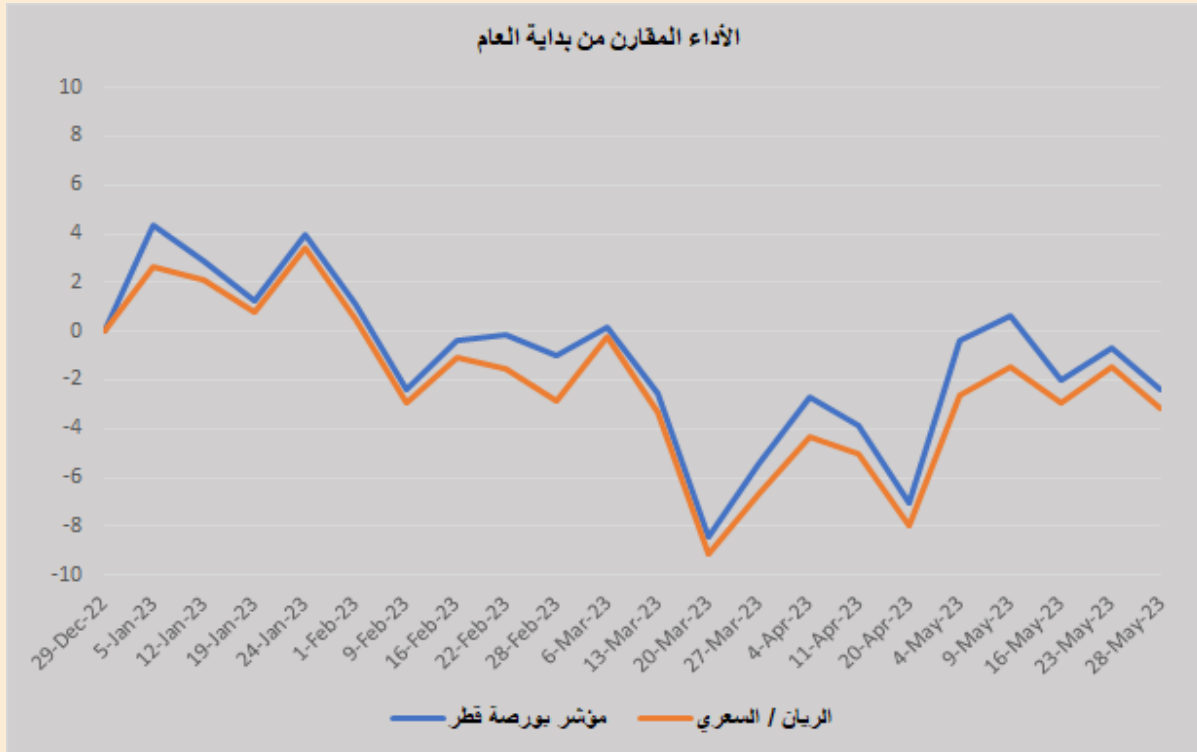


DLALA BROKERAGE
<http://www.dlalabroker.com>
 contact : +974 - 44285515

دلالة للوساطة
 DLALA BROKERAGE

الأحد
 28 مايو 2023

أداء مؤشر بورصة قطر



• أنهى المؤشر العام لبورصة قطر جلسة اليوم على تراجع بلغ 29.7 نقطة، أي ما نسبته 0.28% ليبلغ المؤشر مستوى 10,426.32 نقطة. وجاءت خسائر اليوم بضغط من أسهم القطاع المصرفي حيث تراجعت أسهم التجاري، QNB، الريان والمصرف بنسب 0.95%، 0.73%، 0.45%، 0.06% على التوالي. وعلى مستوى مؤشرات قطاعات السوق فقد ارتفعت جميع قطاعات السوق باستثناء قطاعي البنوك والاتصالات حيث تراجع قطاع البنوك بنسبة 0.46% وخسر قطاع الاتصالات بنسبة 2.19% بضغط من سهم أوريدو حيث تراجع بنسبة 2.62% بينما جاء على رأس القطاعات الراجعة قطاع التأمين بنسبة 1.46% وربح قطاع الصناعة بنسبة 0.27% وتذيل قائمة المكاسب قطاع النقل بمكاسب طفيفة بنسبة 0.01%. وفيما يتعلق بقيم تداولات جلسة اليوم (496 مليون) جاءت أقل مقارنة بقيم تداولات الجلسة الماضية (753.8 مليون) وأعلى قليلاً من متوسط قيم التداولات منذ بداية العام (491.1 مليون).

• حقق الميزان التجاري السلعي للدولة والذي يمثل الفرق بين إجمالي الصادرات والواردات خلال شهر أبريل الماضي، فائضاً مقداره 22 مليار ريال، مسجلاً بذلك انخفاضاً قدره 12,2 مليار ريال، أي ما نسبته 35.6 بالمائة مقارنة بالشهر المماثل من العام 2022، وارتفاعاً مقداره 0.7 مليار ريال تقريباً أي ما نسبته 3.5 بالمائة قياساً مع شهر مارس 2023.



DLALA BROKERAGE
<http://www.dlalabroker.com>
contact : +974 - 44285515

دلالة للوساطة
DLALA BROKERAGE

الأحد
28 مايو 2023

المؤشرات المالية الرئيسية

المؤشرات المالية الرئيسية (آخر 12 شهر)

مضاعف القيمة الدفترية	مكرر الأرباح	العائد على السهم	القيمة الدفترية للسهم	الإغلاق	الشركة	الرمز
0.78	8.6	0.34	3.67	2.871	التحويلية	QIMD
0.88	12.1	0.33	4.489	3.969	الإسمنت	QNCD
1.85	10.7	1.20	6.943	12.830	صناعات قطر	IQCD
0.73	13.2	0.13	2.401	1.749	المستثمرين	QIGD
1.34	11.0	1.57	12.81	17.160	الكهرباء والماء	QEWS
0.73	15.5	0.06	1.215	0.888	أعمال	AHCS
1.06	12.7	0.16	1.92	2.034	الخليج الدولية	GISS
1.45	15.8	0.13	1.386	2.004	مسجيد	MPHC
1.77	18.2	0.13	1.31	2.320	استثمار	IGRD
1.27	11.2	0.14	1.223	1.550	فامكو	QAMC
الصناعات						
1.06	-	-0.21	1.935	2.050	قطر للتأمين	QATI
0.92	7.9	0.27	2.314	2.120	الدوحة للتأمين	DOHI
0.28	-	-0.53	5.195	1.475	القطرية العامة	QGRI
1.31	6.9	0.41	2.137	2.803	التكافلي	AKHI
3.20	12.8	0.69	2.774	8.867	الإسلامية للتأمين	QISI
2.21	16.4	0.22	1.609	3.550	QLM	QLMI
1.73	13.7	0.28	2.23	3.866	بيمه	Bema
التأمين						
0.39	10.9	0.11	3.106	1.220	المتحدة للتنمية	UDCD
0.49	9.0	0.29	5.354	2.635	بروة	BRES
0.96	1334.3	0.001	1.263	1.216	ازدان	ERES
1.20	25.7	0.03	0.737	0.884	مزايا قطر	MRDS
العقاري						
0.72	11.3	0.89	13.95	10.110	الملاحة	QNNS
0.93	8.5	0.42	3.813	3.546	مخازن	GWCS
1.97	15.2	0.26	2.017	3.983	دقلافت	QGTS
النقل						

مضاعف القيمة الدفترية	مكرر الأرباح	العائد على السهم	القيمة الدفترية للسهم	الإغلاق	الشركة	الرمز
1.85	10.4	1.58	8.845	16.380	قطر الوطني	QNBK
1.31	8.3	0.71	4.455	5.850	التجاري	CBQK
0.52	8.9	0.18	3.187	1.651	بنك الدوحة	DHBK
1.86	10.4	1.72	9.59	17.800	المصرف	QIBK
1.56	13.0	0.31	2.57	4.000	الإهلي	ABQK
2.23	13.6	0.72	4.422	9.855	الدولي	QIIK
1.09	20.2	0.13	2.425	2.654	الريان	MARK
1.26	9.0	0.14	1.032	1.305	بنك لشا	QFBQ
1.51	15.5	0.239	2.463	3.715	بنك دخان	DUBK
0.67	21.1	0.04	1.281	0.864	الإجارة	NLCS
1.65	-	-0.30	0.971	1.598	دلالة	DBIS
0.95	78.5	0.01	0.792	0.754	قطر وعمان	QOIS
2.22	70.0	0.08	2.618	5.823	إيماء	IHGS
البنوك والخدمات المالية						
3.18	20.1	0.71	4.468	14.200	زاد	ZHCD
8.11	174.6	0.01	0.299	2.426	الطبية	QGMD
0.63	16.4	0.05	1.245	0.780	السلام	SIIS
1.99	24.2	0.29	3.488	6.947	الرعاية	MCGS
1.52	60.7	0.05	2.049	3.123	قطر للتسيما	QCFS
1.92	15.7	1.04	8.493	16.320	وقود	QFLS
2.59	-	-0.40	0.928	2.403	ودام	WDAM
2.87	15.0	0.40	2.092	6.000	المناعي	MCCS
1.93	15.6	0.95	7.702	14.840	الميرة	MERS
1.33	39.9	0.039	1.183	1.569	بلدنا	BLDN
50.7	13.3	0.5	0.12	6.1	مقدم	MKDM
البضائع والخدمات الاستهلاكية						
1.41	13.0	0.83	7.681	10.800	Ooredoo	ORDS
1.68	14.4	0.125	1.074	1.800	فودافون	VFQS
الاتصالات						



DLALA BROKERAGE
<http://www.dlalabroker.com>
 contact : +974 - 44285515

دلالة للوساطة
 DLALA BROKERAGE

الأحد
 28 مايو 2023

تنويه



تم إعداد هذا التقرير بغرض إظهار المعلومات فقط، ولا يعتبر هذا التقرير عرضاً أو دعوة لشراء أو بيع أي أوراق مالية، وليست توصية لاتخاذ منهجية استثمار أو تداول معينة.

تم في التقرير استخدام معلومات متاحة للعموم من مصادر يعتقد أنها جديرة بالثقة ولكن لا نضمن اكتمال أو دقة المعلومات .

إعداد قسم الأبحاث والمشورة

عبدالسلام الفاضل MBA

هاتف : 44285515

aelfadil@dlalaholding.com

دلالة للوساطة

DLALA BROKERAGE



DLALA BROKERAGE

<http://www.dlalabroker.com>

contact : +974 - 44285515

دلالة للوساطة

DLALA BROKERAGE