

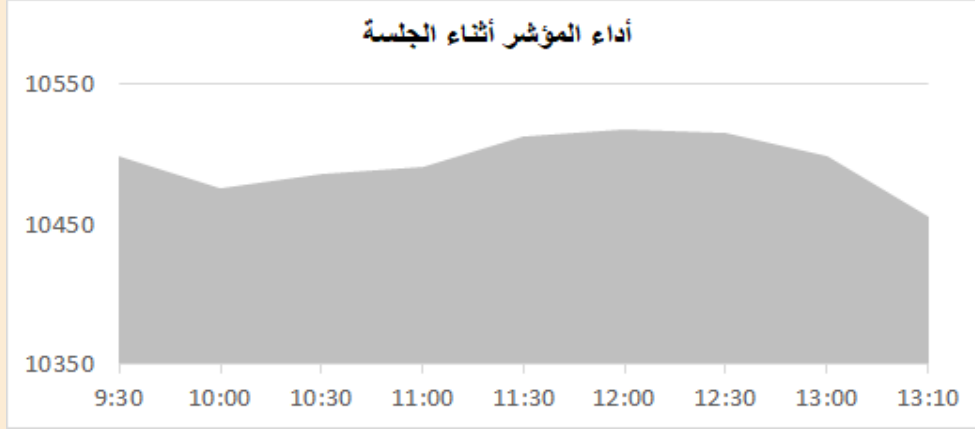
التقرير اليومي لأداء بورصة قطر



دلالة للوساطة
DLALA BROKERAGE

الخميس
25 مايو 2023

مؤشر السوق



معلومات المؤشر

إغلاق المؤشر
التغير اليومي
التغير من بداية العام

10,456.02
-0.65%
-2.11%

قيم التداولات (مليون ريال)
قيمة التداول اليومي
قيمة التداول بالجلسة السابقة
نسبة التغير في قيمة التداول
عدد الشركات المرتفعة / المنخفضة

753.8
701.1
7.52%
27//24

الأسهم الأكثر ارتفاعاً وانخفاضاً

الشركات الأكثر انخفاضاً

نسبة التغير	الإغلاق	الشركة
-9.97%	2.240	الطبية
-2.68%	2.871	التحويلية
-2.24%	2.004	مسليحيد
-2.07%	12.770	الصناعات
-1.96%	2.850	الخليج التكافلي

الشركات الأكثر ارتفاعاً

نسبة التغير	الإغلاق	الشركة
6.45%	6.078	إنماء
5.29%	1.474	العامة للتأمين
3.70%	0.756	السلام
3.50%	0.828	مزايا
2.90%	7.100	الرعاية



DLALA BROKERAGE
<http://www.dlalabroker.com>
contact : +974 - 44285515

دلالة للوساطة
DLALA BROKERAGE

الخميس
25 مايو 2023

ملخص التداول

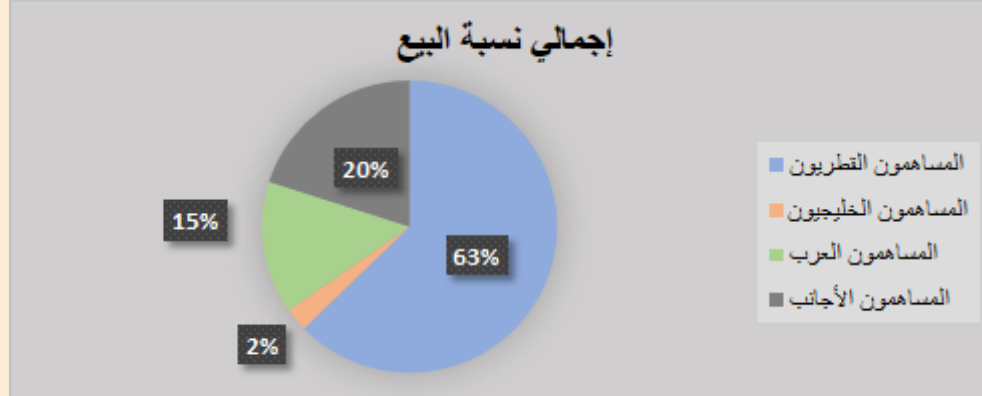
ملخص إجمالي التداولات

الجنسية	الفئة	إجمالي نسبة الشراء	إجمالي نسبة البيع
المساهمون القطريون	أفراد / مؤسسات	64.96%	62.70%
المساهمون الخليجيون	أفراد / مؤسسات	5.49%	2.59%
المساهمون العرب	أفراد / مؤسسات	15.56%	14.68%
المساهمون الأجانب	أفراد / مؤسسات	14.00%	20.03%

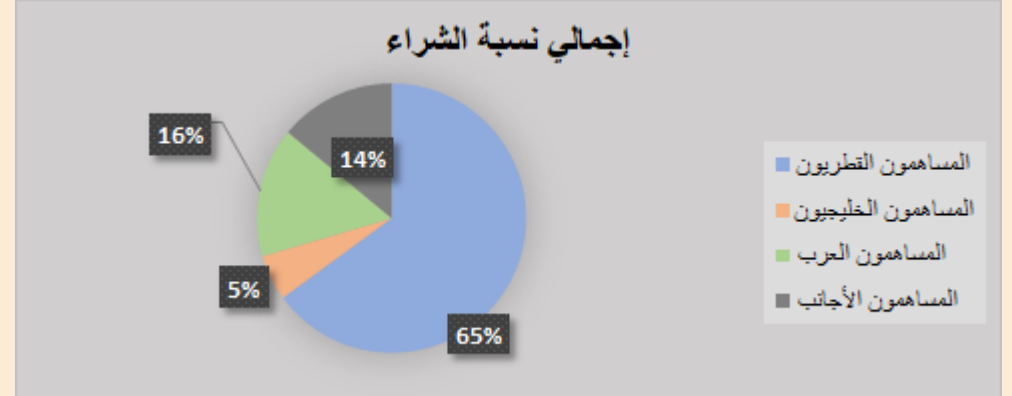
الأعلى حسب قيمة التداولات (مليون ريال)

النسبة / إجمالي التداول	قيمة التداول	الشركة
14.28%	107.60	الطبية
11.59%	87.35	استثمار
6.34%	47.75	بنك دخان
5.97%	44.96	QNB
5.65%	42.59	مزايا

إجمالي نسبة البيع



إجمالي نسبة الشراء

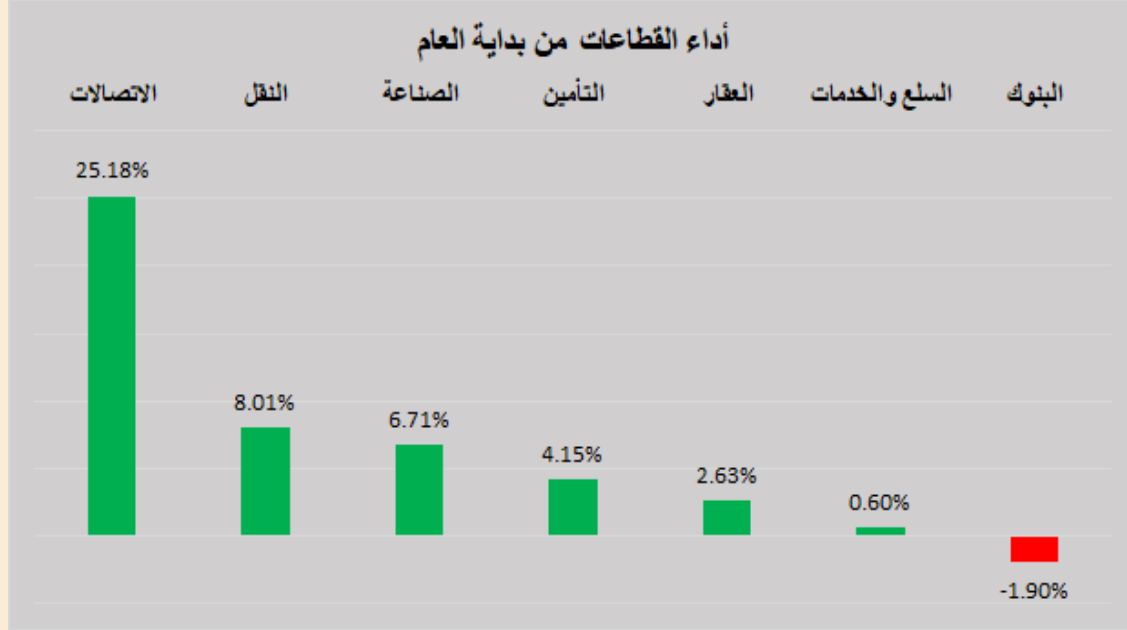


DLALA BROKERAGE
<http://www.dlalabroker.com>
 contact : +974 - 44285515

دلالة للوساطة
 DLALA BROKERAGE

الخميس
 25 مايو 2023

أداء قطاعات السوق



قطاعات السوق

القطاعات	التغير من بداية العام	التغير اليومي	الاطلاق
الاتصالات	25.18%	1.53%	1,650.5
النقل	8.01%	-1.20%	4,682.9
الصناعة	6.71%	-1.42%	4,034.7
التأمين	4.15%	0.15%	2,277.2
العقار	2.63%	0.07%	1,601.1
السلع والخدمات	0.60%	0.03%	7,962.7
البنوك	-1.90%	-0.43%	4,346.4

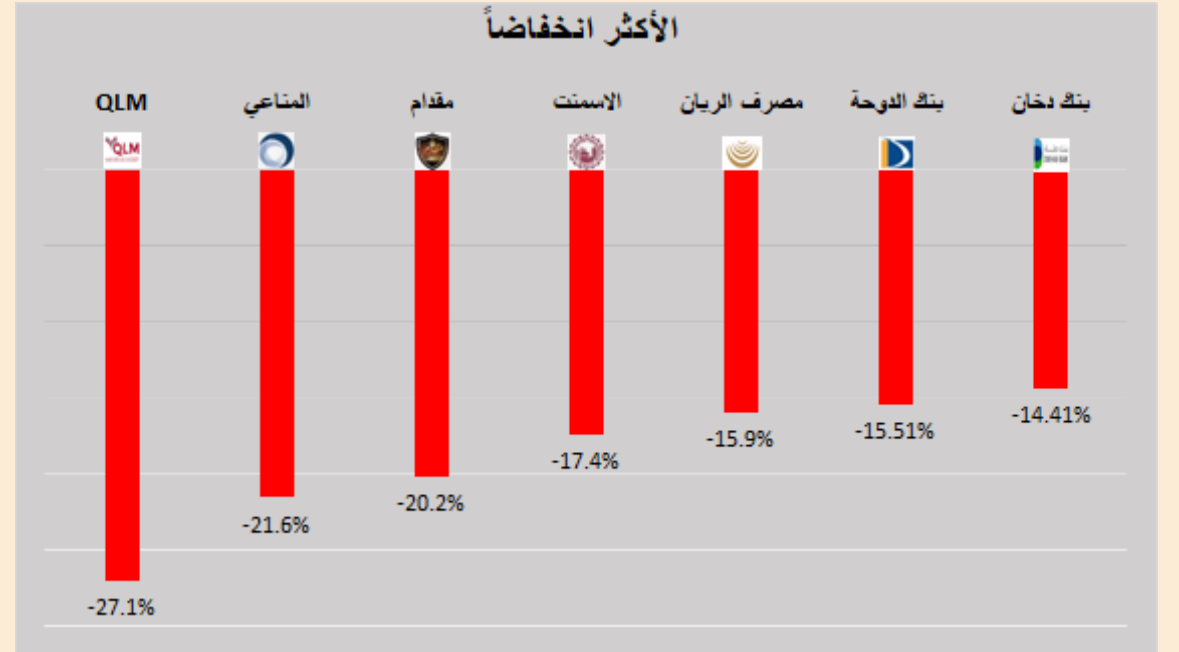
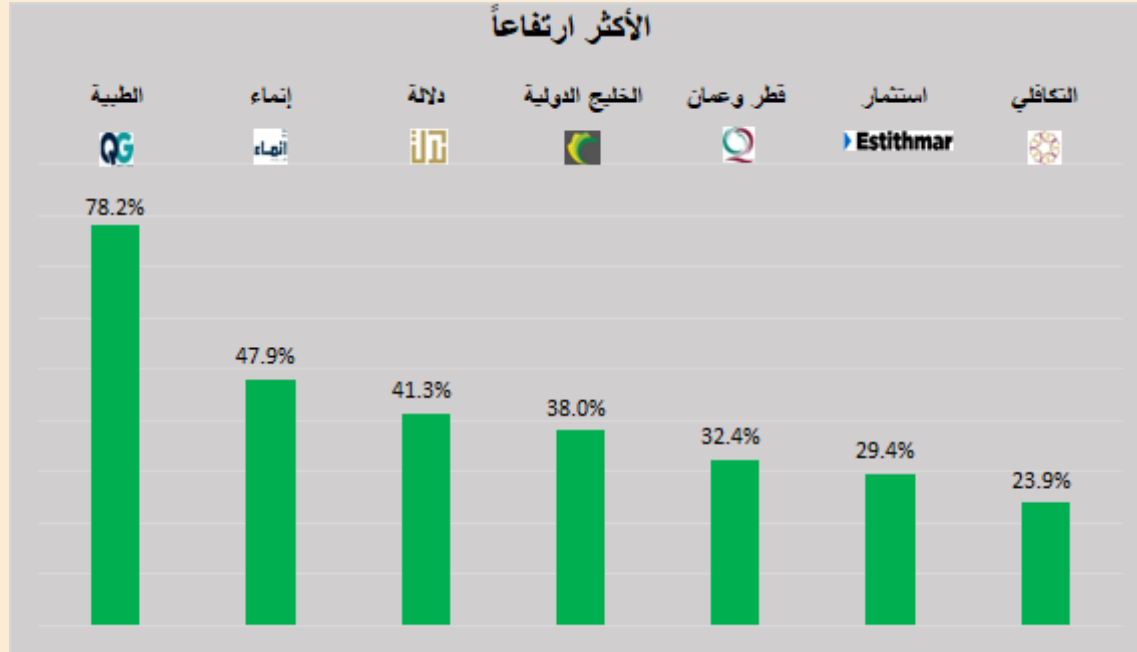


DLALA BROKERAGE
<http://www.dlalabroker.com>
 contact : +974 - 44285515

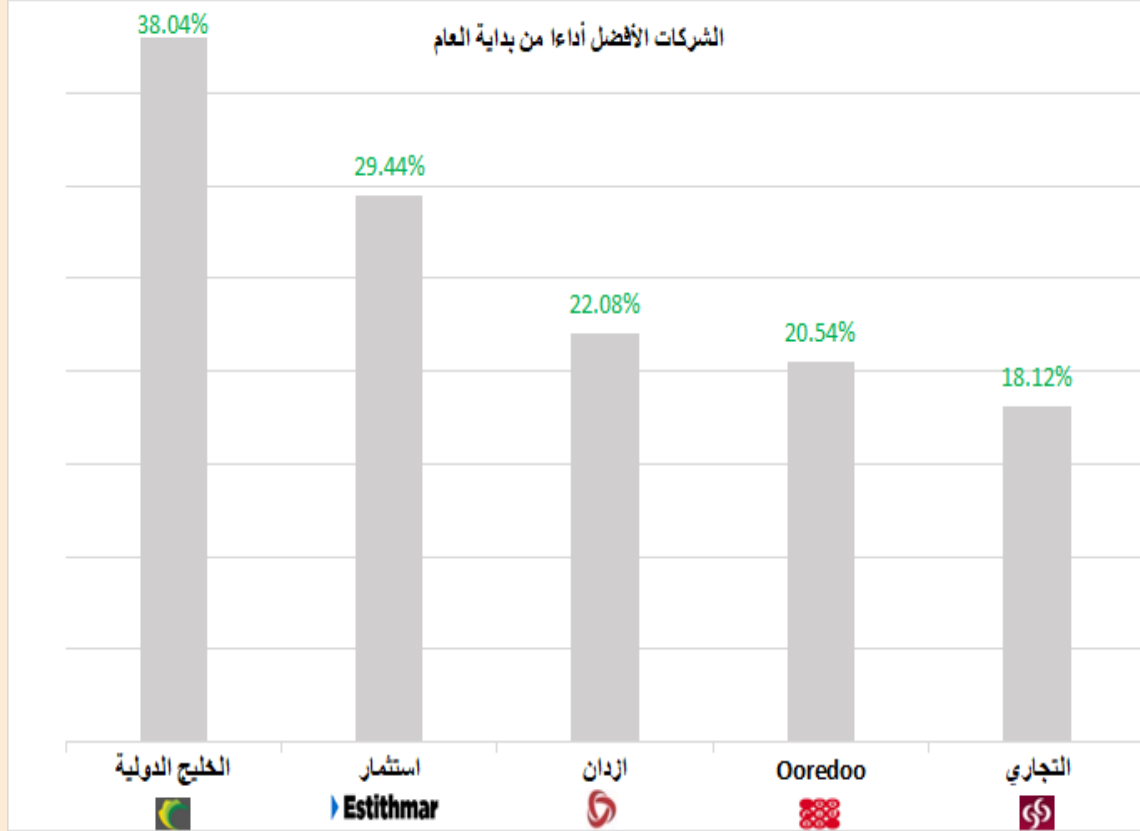
دلالة للوساطة
 DLALA BROKERAGE

الخميس
 25 مايو 2023

الأكثر ارتفاعاً و انخفاضاً من بداية العام



الشركات المكونة للمؤشر



الرمز	الشركة	وزن الشركة في المؤشر	السعر في بداية العام	الأداء من بداية العام
GISS	الخليج الدولية	1.2%	1.459	38.0%
IGRD	استثمار	0.7%	1.8	29.4%
ERES	ازدان	0.7%	1.001	22.1%
ORDS	Ooredoo	4.8%	9.2	20.5%
CBQK	التجاري	7.8%	5	18.1%
VFQS	فودافون	1.5%	1.585	14.5%
QGTS	ناقلات	5.5%	3.662	9.2%
BLDN	بلدنا	0.9%	1.531	2.5%
QAMC	قامكو	1.6%	1.52	1.0%
IQCD	صناعات قطر	14.31%	12.81	-0.3%
QNNS	ملاحة	4.1%	10.15	-1.1%
QEWS	كهرباء وماء	4.2%	17.7	-2.8%
QIBK	المصرف	13.5%	18.56	-4.0%
QIIK	الدولي	4.9%	10.4	-5.5%
MPHC	مسيجيد	3.4%	2.127	-5.8%
BRES	بروة	2.2%	2.873	-7.4%
QNBK	قطر الوطني	14.9%	18	-8.3%
QFLS	وقود	5.1%	17.95	-9.1%
DHBK	بنك الدوحة	1.6%	1.953	-15.5%
MARK	الريان	7.1%	3.171	-15.9%

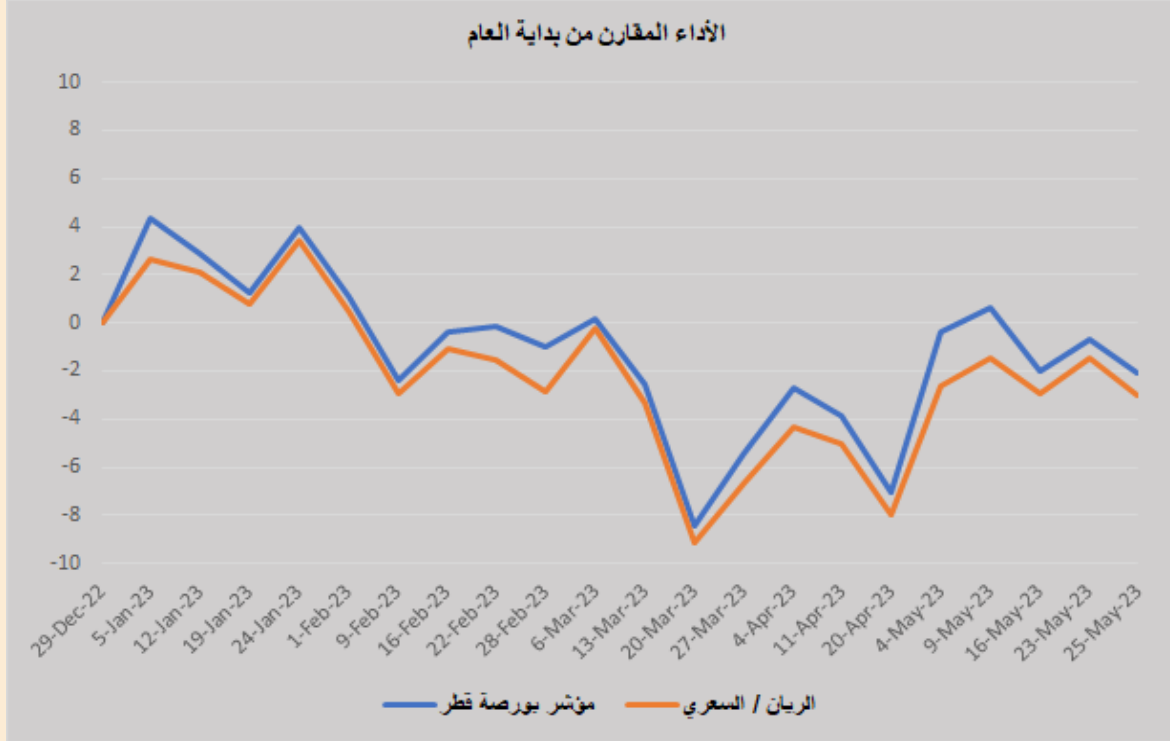


DLALA BROKERAGE
<http://www.dlalabroker.com>
 contact : +974 - 44285515

دلالة للوساطة
 DLALA BROKERAGE

الخميس
 25 مايو 2023

أداء مؤشر بورصة قطر



• أنهى المؤشر العام لبورصة قطر جلسة اليوم على تراجع بلغ 68.12 نقطة، أي ما نسبته 0.65% ليلعب المؤشر مستوى 10,456.02 نقطة. وجاءت خسائر اليوم بضغط من أسهم ذات وزن ثقيل ضمن المؤشر مثل أسهم الصناعات، الريان، QNB، الدولي والمصرف حيث تراجعت بنسب 2.07%، 0.74%، 0.6%، 0.35% و0.22% على التوالي. وعلى مستوى مؤشرات قطاعات السوق فقد تراجعت ثلاثة قطاعات يتقدمها قطاع الصناعة من حيث الخسائر بنسبة 1.42% وخسر قطاع النقل بنسبة 1.2% وتذييل قائمة الخسائر قطاع البنوك بنسبة 0.43%، بينما ارتفعت أربعة قطاعات يتقدمها الاتصالات بنسبة 1.53% وتذييل قائمة المكاسب قطاع الخدمات بنسبة 0.03%. وفيما يتعلق بقيم تداولات جلسة اليوم (753.8 مليون) جاءت أعلى مقارنةً بقيم تداولات الجلسة الماضية (701.1 مليون) وأعلى من متوسط قيم التداولات منذ بداية العام (491 مليون).

• انطلاقاً من مبدأ الإفصاح والشفافية خاطبت إدارة بورصة قطر شركة ودام الغذائية بشأن زيادة الطلب على سهم الشركة. وقد افادت الشركة عن عدم وجود أية معلومات أو قرارات لم يتم الإفصاح عنها.

• أشادت سعادة السيدة كريستالينا غورغييفا المديرية العامة لصندوق النقد الدولي، بأداء الاقتصاد القطري، معتبرة إياه مثالا لامعا للإصلاحات والمؤسسات القوية التي تؤدي إلى نمو متنوع لخلق اقتصاد المستقبل للشعب القطري. وقالت سعادتها، في تصريح خاص لوكالة الأنباء القطرية /قنا/، إن مساهمة القطاع غير النفطي في نمو الاقتصاد يعتبر الأقرى في منطقة الخليج، وهذا يدل على أن التنويع الذي تم اتباعه خلال السنوات الماضية يوتي ثماره.



DLALA BROKERAGE
<http://www.dlalabroker.com>
contact : +974 - 44285515

دلالة للوساطة
DLALA BROKERAGE

الخميس
25 مايو 2023

المؤشرات المالية الرئيسية

المؤشرات المالية الرئيسية (آخر 12 شهر)

مضاعف القيمة الدفترية	مكرر الأرباح	العائد على السهم	القيمة الدفترية للسهم	الإغلاق	الشركة	الرمز
0.78	8.6	0.34	3.67	2.871	التحويلية	QIMD
0.89	12.2	0.33	4.489	3.998	الإسمنت	QNCD
1.84	10.6	1.20	6.943	12.770	صناعات قطر	IQCD
0.72	13.1	0.13	2.401	1.735	المستثمرين	QIGD
1.34	11.0	1.57	12.81	17.200	الكهرباء والماء	QEWS
0.74	15.6	0.06	1.215	0.895	أعمال	AHCS
1.05	12.6	0.16	1.92	2.014	الخليج الدولية	GISS
1.45	15.8	0.13	1.386	2.004	مسيحيد	MPHC
1.78	18.3	0.13	1.31	2.330	استثمار	IGRD
1.26	11.1	0.14	1.223	1.535	قامكو	QAMC
الصناعات						
1.03	-	-0.21	1.935	2.000	قطر للتأمين	QATI
0.92	7.9	0.27	2.314	2.131	الدوحة للتأمين	DOHI
0.28	-	-0.53	5.195	1.474	القطرية العامة	QGRI
1.33	7.0	0.41	2.137	2.850	الكافلي	AKHI
3.17	12.7	0.69	2.774	8.800	الإسلامية للتأمين	QISI
2.18	16.2	0.22	1.609	3.500	QLM	QLMI
1.70	13.4	0.28	2.23	3.800	بيمه	Bema
التأمين						
0.39	10.8	0.11	3.106	1.210	المتحدة للتعمية	UDCD
0.50	9.0	0.29	5.354	2.660	بروة	BRES
0.97	1340.9	0.001	1.263	1.222	ازدان	ERES
1.12	24.1	0.03	0.737	0.828	مزايا قطر	MRDS
العقاري						
0.72	11.2	0.89	13.95	10.040	الملاحة	QNNS
0.94	8.6	0.42	3.813	3.584	مخازن	GWCS
1.98	15.3	0.26	2.017	4.000	ناقلات	QGTS
النقل						

مضاعف القيمة الدفترية	مكرر الأرباح	العائد على السهم	القيمة الدفترية للسهم	الإغلاق	الشركة	الرمز
1.87	10.4	1.58	8.845	16.500	قطر الوطني	QNBK
1.33	8.4	0.71	4.455	5.906	التجاري	CBQK
0.52	8.9	0.18	3.187	1.650	بنك الدوحة	DHBK
1.86	10.4	1.72	9.59	17.810	المصرف	QIBK
1.58	13.2	0.31	2.57	4.050	الاهلي	ABQK
2.22	13.6	0.72	4.422	9.830	الدولي	QIIK
1.10	20.3	0.13	2.425	2.666	الريان	MARK
1.22	8.7	0.14	1.032	1.260	بنك لشا	QFBQ
1.51	15.6	0.239	2.463	3.723	بنك دخان	DUBK
0.65	20.4	0.04	1.281	0.836	الإجارة	NLCS
1.66	-	-0.30	0.971	1.614	دلالة	DBIS
0.92	75.8	0.01	0.792	0.728	قطر وعمان	QOIS
2.32	73.1	0.08	2.618	6.078	إنماء	IHGS
البنوك والخدمات المالية						
3.13	19.8	0.71	4.468	13.990	زاد	ZHCD
7.49	161.2	0.01	0.299	2.240	الطينية	QGMD
0.61	15.9	0.05	1.245	0.756	السلام	SIIS
2.04	24.7	0.29	3.488	7.100	الرعاية	MCGS
1.52	60.7	0.05	2.049	3.123	قطر للسياحة	QCFS
1.92	15.7	1.04	8.493	16.320	وقود	QFLS
2.62	-	-0.40	0.928	2.430	ودام	WDAM
2.84	14.8	0.40	2.092	5.950	المناعي	MCCS
1.93	15.6	0.95	7.702	14.850	الميرة	MERS
1.33	39.9	0.039	1.183	1.570	بلدنا	BLDN
50.2	13.2	0.5	0.12	6.1	مقدام	MKDM
البضائع والخدمات الاستهلاكية						
1.44	13.3	0.83	7.681	11.090	Ooredoo	ORDS
1.69	14.5	0.125	1.074	1.815	فودافون	VFQS
الاتصالات						



DLALA BROKERAGE
<http://www.dlalabroker.com>
 contact : +974 - 44285515

دلالة للوساطة
 DLALA BROKERAGE

الخميس
 25 مايو 2023

تنويه



تم إعداد هذا التقرير بغرض إظهار المعلومات فقط، ولا يعتبر هذا التقرير عرضاً أو دعوة لشراء أو بيع أي أوراق مالية، وليست توصية لاتخاذ منهجية استثمار أو تداول معينة.

تم في التقرير استخدام معلومات متاحة للعموم من مصادر يعتقد أنها جديرة بالثقة ولكن لا نضمن اكتمال أو دقة المعلومات .

إعداد قسم الأبحاث والمشورة

عبدالسلام الفاضل MBA

هاتف : 44285515

aelfadil@dlalaholding.com

دلالة للوساطة

DLALA BROKERAGE



DLALA BROKERAGE

<http://www.dlalabroker.com>

contact : +974 - 44285515

دلالة للوساطة

DLALA BROKERAGE