

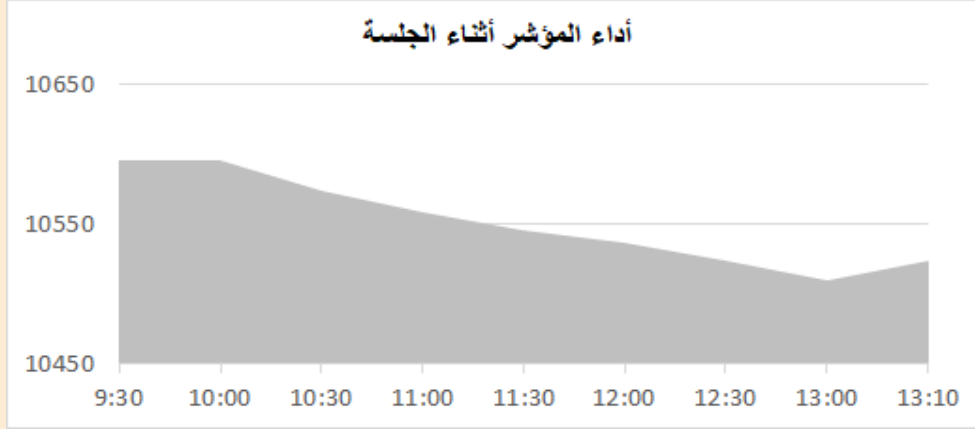
التقرير اليومي لأداء بورصة قطر



دلالة للوساطة
DLALA BROKERAGE

الأربعاء
24 مايو 2023

مؤشر السوق



معلومات المؤشر

إغلاق المؤشر
التغير اليومي
التغير من بداية العام

10,524.14
-0.79%
-1.47%

701.1
648.5
8.12%
31//15

قيم التداولات (مليون ريال)
قيمة التداول اليومي
قيمة التداول بالجلسة السابقة
نسبة التغير في قيمة التداول
عدد الشركات المرتفعة / المنخفضة

الأسهم الأكثر ارتفاعاً وانخفاضاً

الشركات الأكثر انخفاضاً

نسبة التغير	الإغلاق	الشركة
-6.00%	6.900	الرعاية
-4.99%	5.710	إمراء
-3.54%	2.700	بروة
-3.45%	0.840	الإجارة
-2.74%	1.740	المستثمرين

الشركات الأكثر ارتفاعاً

نسبة التغير	الإغلاق	الشركة
9.98%	2.392	ودام
9.27%	2.488	الطبية
2.64%	2.298	استثمار
2.53%	0.892	أعمال
1.97%	4.030	ناقلات



DLALA BROKERAGE
<http://www.dlalabroker.com>
contact : +974 - 44285515

دلالة للوساطة
DLALA BROKERAGE

الأربعاء
24 مايو 2023

ملخص التداول

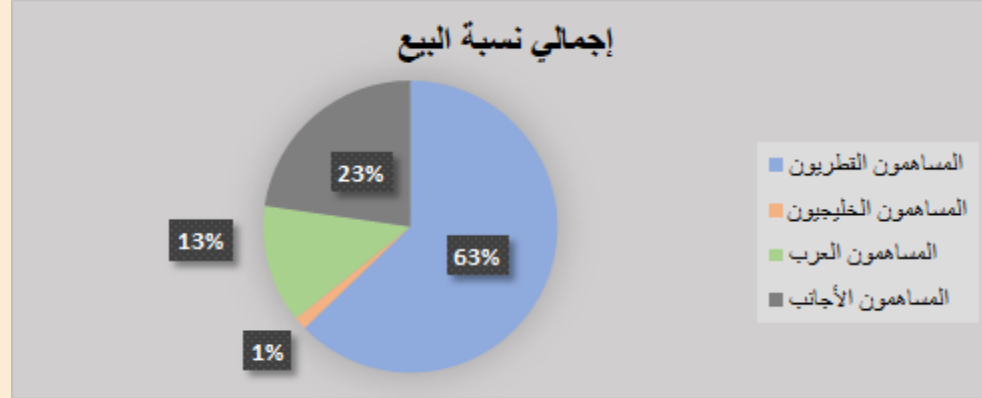
ملخص إجمالي التداولات

الجنسية	الفئة	إجمالي نسبة الشراء	إجمالي نسبة البيع
المساهمون القطريون	أفراد / مؤسسات	66.75%	62.77%
المساهمون الخليجيون	أفراد / مؤسسات	7.64%	1.41%
المساهمون العرب	أفراد / مؤسسات	11.65%	13.12%
المساهمون الأجانب	أفراد / مؤسسات	13.96%	22.70%

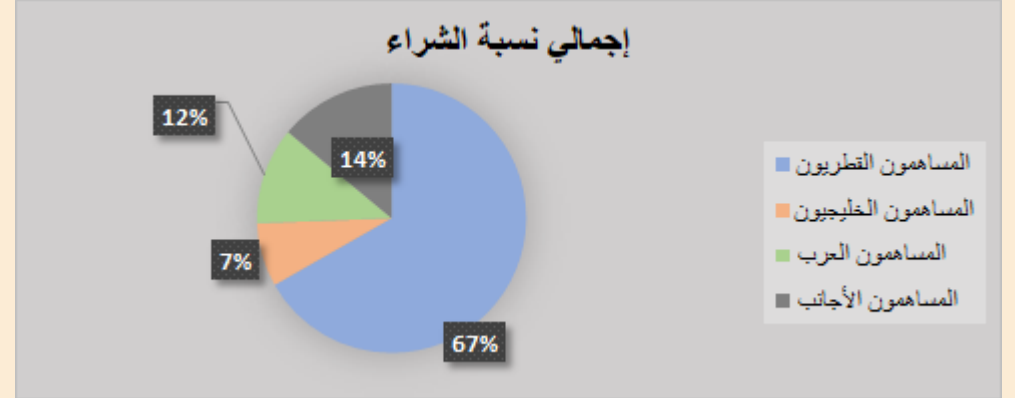
الأعلى حسب قيمة التداولات (مليون ريال)

النسبة / إجمالي التداول	قيمة التداول	الشركة
12.58%	88.15	استثمار Estithmar
11.78%	82.53	الطبية QG
7.87%	55.14	QNB
6.86%	48.06	بنك دخان
5.55%	38.91	المصرف QIB

إجمالي نسبة البيع



إجمالي نسبة الشراء

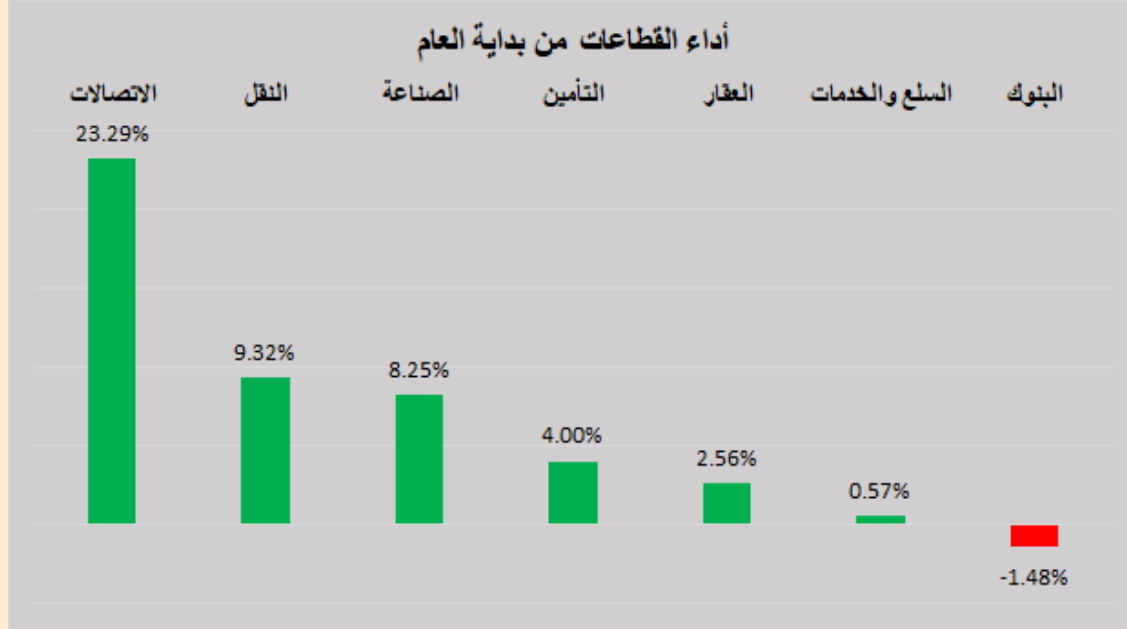


DLALA BROKERAGE
<http://www.dlalabroker.com>
 contact : +974 - 44285515

دلالة للوساطة
 DLALA BROKERAGE

الأربعاء
 24 مايو 2023

أداء قطاعات السوق



قطاعات السوق

القطاعات	الايغلق	التغير اليومي	التغير من بداية العام
الاتصالات	1,625.6	0.04%	23.29%
النقل	4,739.6	0.63%	9.32%
الصناعة	4,093.0	-0.27%	8.25%
التأمين	2,273.8	0.53%	4.00%
العقار	1,600.0	-2.70%	2.56%
السلع والخدمات	7,960.0	-0.68%	0.57%
البنوك	4,365.3	-1.18%	-1.48%

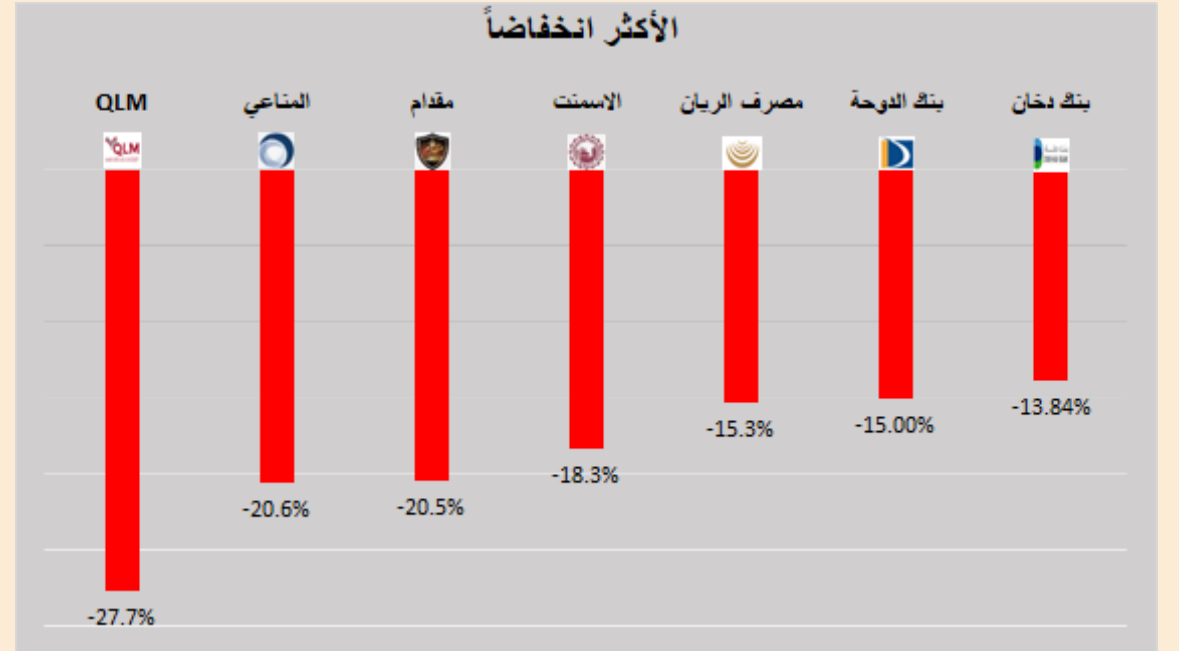
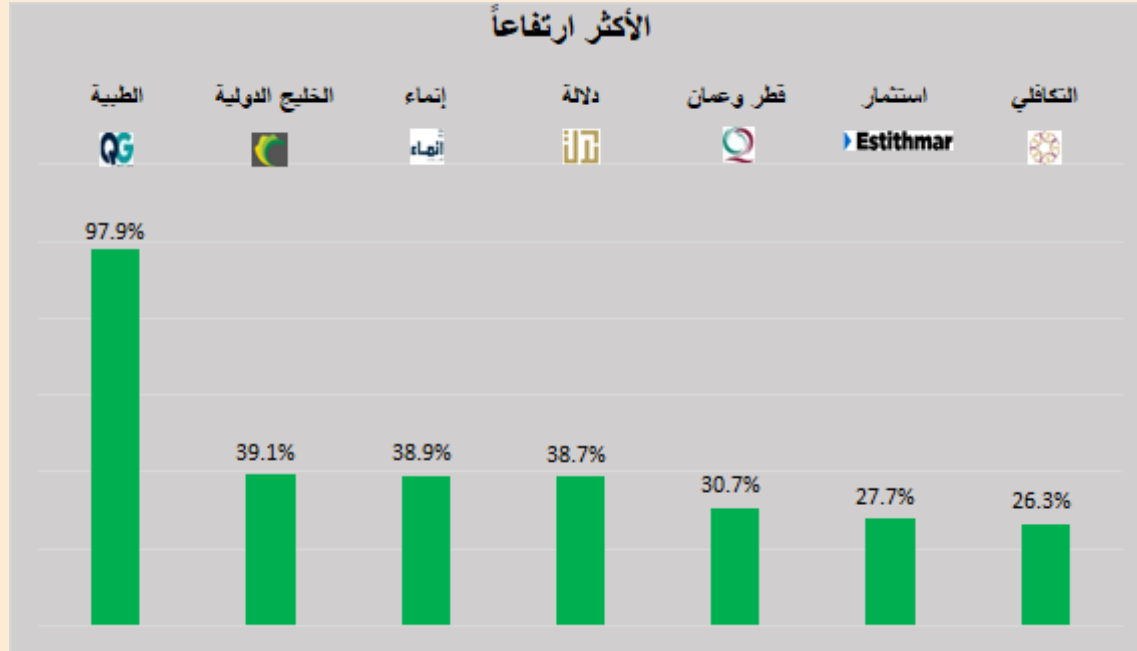


DLALA BROKERAGE
<http://www.dlalabroker.com>
contact : +974 - 44285515

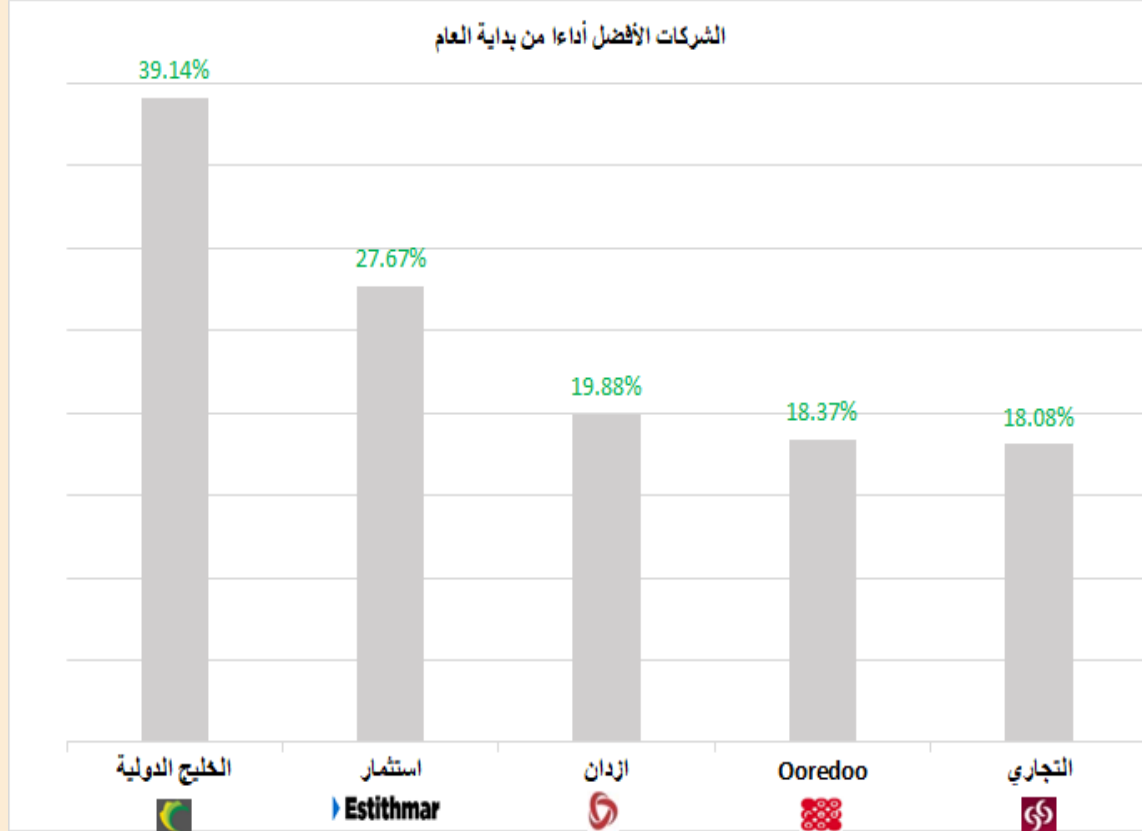
دلالة للوساطة
DLALA BROKERAGE

الأربعاء
24 مايو 2023

الأكثر ارتفاعاً و انخفاضاً من بداية العام



الشركات المكونة للمؤشر



الرمز	الشركة	وزن الشركة في المؤشر	السعر في بداية العام	الأداء من بداية العام
GISS	الخليج الدولية	1.2%	1.459	39.1%
IGRD	استثمار	0.69%	1.8	27.7%
ERES	ازدان	0.7%	1.001	19.9%
ORDS	Ooredoo	4.7%	9.2	18.4%
CBQK	التجاري	7.8%	5	18.1%
VFQS	فودافون	1.5%	1.585	13.9%
QGTS	ناقلات	5.5%	3.662	10.0%
BLDN	بلدنا	0.9%	1.531	2.2%
IQCD	صناعات قطر	14.5%	12.81	1.8%
QAMC	قامكو	1.6%	1.52	1.6%
QNNS	ملاحة	4.1%	10.15	0.7%
QEWS	كهرباء وماء	4.1%	17.7	-2.6%
MPHC	مسيحيد	3.5%	2.127	-3.6%
QIBK	المصرف	13.5%	18.56	-3.8%
QIIK	الدولي	4.8%	10.4	-5.1%
BRES	بروة	2.2%	2.873	-6.0%
QNBK	قطر الوطني	14.9%	18	-7.8%
QFLS	وقود	5.1%	17.95	-8.7%
DHBK	بنك الدوحة	1.6%	1.953	-15.0%
MARK	الريان	7.1%	3.171	-15.3%

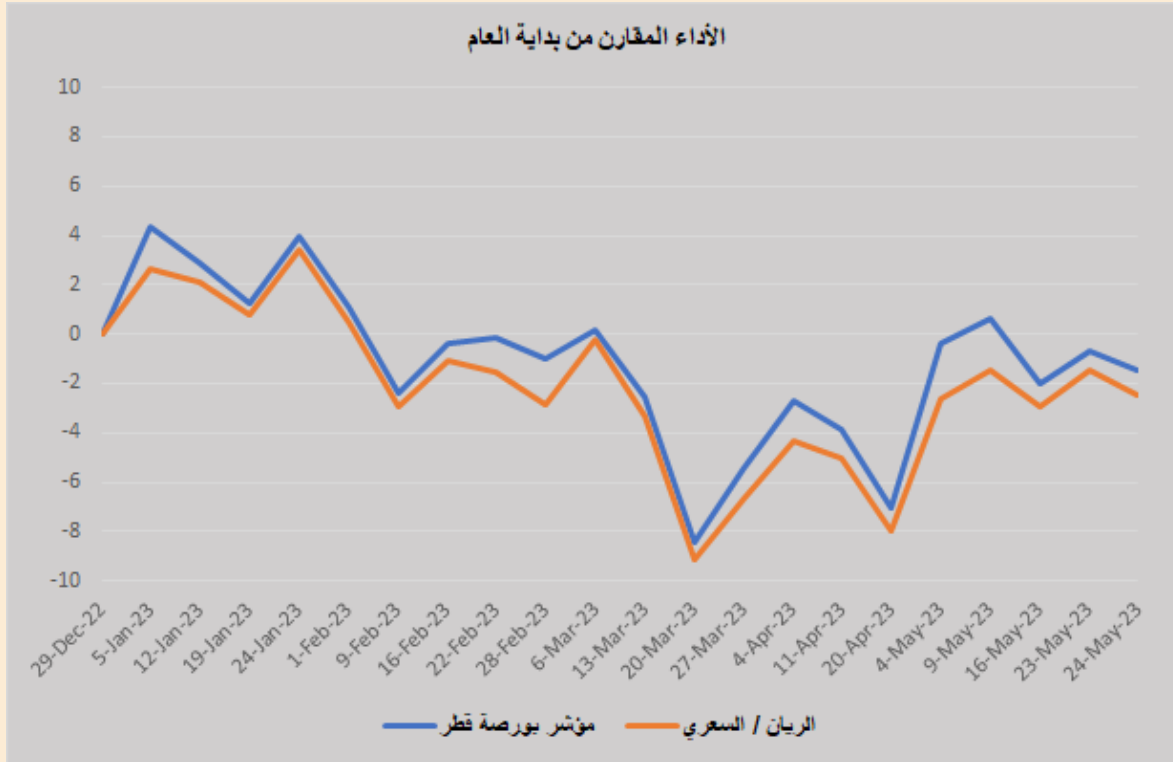


DLALA BROKERAGE
<http://www.dlalabroker.com>
 contact : +974 - 44285515

دلالة للوساطة
 DLALA BROKERAGE

الأربعاء
 24 مايو 2023

أداء مؤشر بورصة قطر



-1.47%

-2.51%

• أنهى المؤشر العام لبورصة قطر جلسة اليوم على تراجع بلغ 84.3 نقطة، أي ما نسبته 0.79% ليبلغ المؤشر مستوى 10,524.14 نقطة. وجاءت خسائر اليوم في ظل تراجع شبه جماعي وواجه المؤشر ضغطاً بصورة أكبر من أسهم القطاع المصرفي حيث تراجعت أسهم الدولي، التجاري، الدوحة، المصرف، الريان وQNB بنسب 2.04%، 1.6%، 1.48%، 1.33%، و 1.25% و 0.78% على التوالي. وعلى مستوى مؤشرات قطاعات السوق فقد تراجعت أربعة قطاعات يتقدمها قطاع العقار من حيث الخسائر بنسبة 2.7% وخسر قطاع البنوك بنسبة 1.18% وتذييل قائمة الخسائر قطاع الصناعة بنسبة 0.27%، بينما ارتفعت ثلاثة قطاعات هي النقل، التأمين والاتصالات بنسب 0.63%، 0.53% و 0.04% على التوالي. وفيما يتعلق بقيم تداولات جلسة اليوم (701.1 مليون) جاءت أعلى مقارنة بقيم تداولات الجلسة الماضية (648.4 مليون) وأعلى من متوسط قيم التداولات منذ بداية العام (488.3 مليون).

• تعلن بورصة قطر عن موعد إدراج شركة المحار القابضة في السوق الثانية (سوق الشركات الناشئة) في بورصة قطر، اعتباراً من يوم الأربعاء الموافق 7 من يونيو 2023، وذلك بعد استكمال جميع الإجراءات الفنية والتنظيمية والإدارية والحصول على موافقة هيئة قطر للأسواق المالية على الإدراج، وموافقة مجلس إدارة البورصة على قبول تداول أسهم الشركة، ليرتفع بذلك عدد الشركات المدرجة في سوق الشركات الناشئة إلى شركتين.

• أكد محافظ مصرف قطر المركزي، بندر بن محمد بن سعود آل ثاني أنه لا حاجة لإجراء أي تعديل على سياسة الربط بين الريال والدولار الأميركي في ظل الإيرادات الدولارية التي تحققها الدولة. وأشار المحافظ خلال جلسة حوارية بمنتدى قطر الاقتصادي إلى أن السياسة النقدية لقطر استطاعت التفاعل إيجاباً مع سياسة التشديد النقدي التي انتهجها بنك الاحتياطي الفيدرالي الأميركي خلال العام الأخير حيث تماشت قطر مع مسار رفع الفائدة، وتلصق الفارق بين سعر الفائدة في قطر والولايات المتحدة من 1% سابقاً إلى 0.25% حالياً. كان المركزي القطري رفع في بداية مايو الجاري معدل الفائدة على 25 نقطة أساس ليصل سعر الإيداع إلى 5.5% والإقراض إلى 6% وإعادة الشراء إلى 5.75%.



DLALA BROKERAGE

<http://www.dlalabroker.com>

contact : +974 - 44285515

دلالة للوساطة

DLALA BROKERAGE

الأربعاء

24 مايو 2023

المؤشرات المالية الرئيسية

المؤشرات المالية الرئيسية (آخر 12 شهر)

مضاعف القيمة الدفترية	مكرر الأرباح	العائد على السهم	القيمة الدفترية للسهم	الإغلاق	التركة	الرمز
0.80	8.8	0.34	3.67	2.950	التحويلية	QIMD
0.88	12.1	0.33	4.489	3.952	الإسمنت	QNCD
1.88	10.8	1.20	6.943	13.040	صناعات قطر	IQCD
0.72	13.2	0.13	2.401	1.740	المستثمرين	QIGD
1.35	11.0	1.57	12.81	17.240	الكهرباء والماء	QEWS
0.73	15.5	0.06	1.215	0.892	أعمال	AHCS
1.06	12.7	0.16	1.92	2.030	الخليج الدولية	GISS
1.48	16.2	0.13	1.386	2.050	مسيحيد	MPHC
1.75	18.1	0.13	1.31	2.298	استثمار	IGRD
1.26	11.2	0.14	1.223	1.544	قامكو	QAMC
الصناعات						
1.04	-	-0.21	1.935	2.020	قطر للتأمين	QATI
0.92	8.0	0.27	2.314	2.135	الدوحة للتأمين	DOHI
0.27	-	-0.53	5.195	1.400	القطرية العامة	QGRI
1.36	7.1	0.41	2.137	2.907	التكافلي	AKHI
3.10	12.4	0.69	2.774	8.590	الإسلامية للتأمين	QISI
2.16	16.0	0.22	1.609	3.470	QLM	QLMI
1.66	13.1	0.28	2.23	3.700	بيمه	Bema
التأمين						
0.39	10.7	0.11	3.106	1.201	المتحدة للتعمية	UDCD
0.50	9.2	0.29	5.354	2.700	برو	BRES
0.95	1316.8	0.001	1.263	1.200	ازدان	ERES
1.09	23.2	0.03	0.737	0.800	مزايا قطر	MRDS
العقاري						
0.73	11.4	0.89	13.95	10.220	الملاحة	QNNS
0.95	8.8	0.42	3.813	3.640	مخازن	GWCS
2.00	15.4	0.26	2.017	4.030	نقلات	QGTS
النقل						

مضاعف القيمة الدفترية	مكرر الأرباح	العائد على السهم	القيمة الدفترية للسهم	الإغلاق	الشركة	الرمز
1.88	10.5	1.58	8.845	16.600	قطر الوطني	QNBK
1.33	8.4	0.71	4.455	5.904	التجاري	CBQK
0.52	9.0	0.18	3.187	1.660	بنك الدوحة	DHBK
1.86	10.4	1.72	9.59	17.850	المصرف	QIBK
1.56	13.0	0.31	2.57	4.000	الاهلي	ABQK
2.23	13.6	0.72	4.422	9.865	الدولي	QIHK
1.11	20.4	0.13	2.425	2.686	الريان	MARK
1.24	8.8	0.14	1.032	1.280	بنك لثا	QFBQ
1.52	15.7	0.239	2.463	3.748	بنك دخان	DUBK
0.66	20.5	0.04	1.281	0.840	الإجارة	NLCS
1.63	-	-0.30	0.971	1.584	دلالة	DBIS
0.91	74.8	0.01	0.792	0.719	قطر وعمان	QOIS
2.18	68.7	0.08	2.618	5.710	إيماء	IHGS
البنوك والخدمات المالية						
3.13	19.8	0.71	4.468	13.990	زاد	ZHCD
8.32	179.0	0.01	0.299	2.488	الطبية	QGMD
0.59	15.3	0.05	1.245	0.729	السلام	SIIS
1.98	24.0	0.29	3.488	6.900	الرعاية	MCGS
1.52	60.7	0.05	2.049	3.123	قطر للسينما	QCFS
1.93	15.8	1.04	8.493	16.380	وفود	QFLS
2.58	-	-0.40	0.928	2.392	ودام	WDAM
2.88	15.0	0.40	2.092	6.027	المناعي	MCCS
1.92	15.5	0.95	7.702	14.800	الميرة	MERS
1.32	39.8	0.039	1.183	1.565	بلدنا	BLDN
50.1	13.2	0.5	0.12	6.1	مقدام	MKDM
البضائع والخدمات الاستهلاكية						
1.42	13.1	0.83	7.681	10.890	Ooredoo	ORDS
1.68	14.4	0.125	1.074	1.805	فودافون	VFQS
الاتصالات						



DLALA BROKERAGE
<http://www.dlalabroker.com>
 contact : +974 - 44285515

دلالة للوساطة
 DLALA BROKERAGE

الأربعاء
 24 مايو 2023

تنويه



تم إعداد هذا التقرير بغرض إظهار المعلومات فقط، ولا يعتبر هذا التقرير عرضاً أو دعوة لشراء أو بيع أي أوراق مالية، وليست توصية لاتخاذ منهجية استثمار أو تداول معينة.

تم في التقرير استخدام معلومات متاحة للعموم من مصادر يعتقد أنها جديرة بالثقة ولكن لا نضمن اكتمال أو دقة المعلومات .

إعداد قسم الأبحاث والمشورة

عبدالسلام الفاضل MBA

هاتف : 44285515

aelfadil@dlalaholding.com

دلالة للوساطة

DLALA BROKERAGE



DLALA BROKERAGE

<http://www.dlalabroker.com>

contact : +974 - 44285515

دلالة للوساطة

DLALA BROKERAGE