

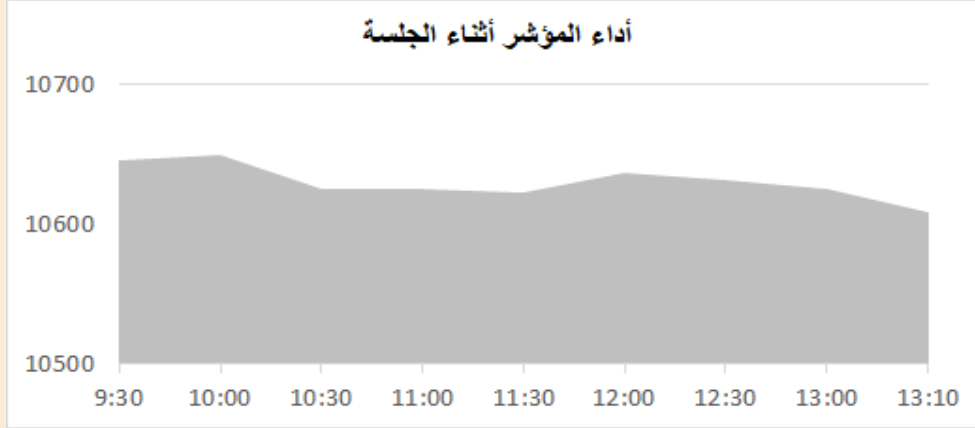
التقرير اليومي لأداء بورصة قطر



دلالة للوساطة
DLALA BROKERAGE

الثلاثاء
23 مايو 2023

مؤشر السوق



معلومات المؤشر

إغلاق المؤشر
التغير اليومي
التغير من بداية العام

10,608.44
-0.27%
-0.68%

قيم التداولات (مليون ريال)
قيمة التداول اليومي
قيمة التداول بالجلسة السابقة
نسبة التغير في قيمة التداول
عدد الشركات المرتفعة / المنخفضة

648.5
858.1
-24.43%
20//24

الأسهم الأكثر ارتفاعاً وانخفاضاً

الشركات الأكثر انخفاضاً

نسبة التغير	الإغلاق	الشركة
-7.01%	3.687	بيمه
-4.85%	6.010	إمراء
-3.14%	8.582	الإسلامية ت
-1.42%	18.090	المصرف
-1.21%	1.229	إزدان

الشركات الأكثر ارتفاعاً

نسبة التغير	الإغلاق	الشركة
10.00%	2.277	الطبية
7.94%	1.564	دلالة
6.15%	2.175	ودام
3.53%	1.789	المستثمرين
2.74%	2.929	الخليج التكافلي



DLALA BROKERAGE
<http://www.dlalabroker.com>
contact : +974 - 44285515

دلالة للوساطة
DLALA BROKERAGE

الثلاثاء
23 مايو 2023

ملخص التداول

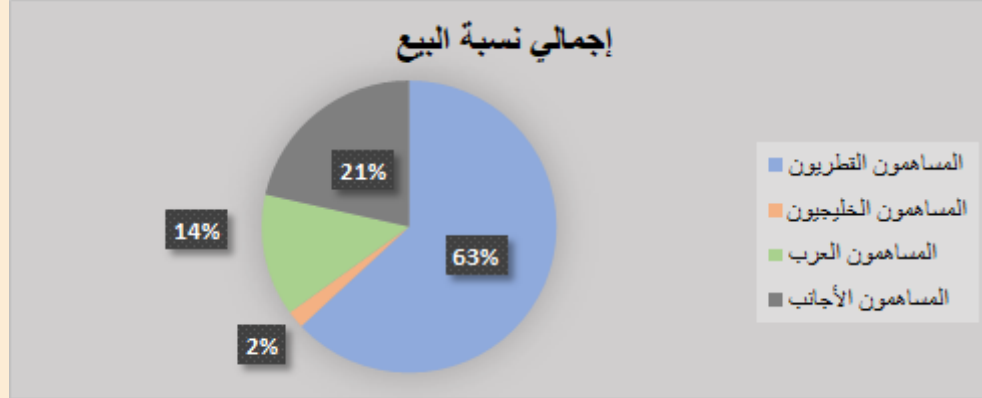
ملخص إجمالي التداولات

الجنسية	الفئة	إجمالي نسبة الشراء	إجمالي نسبة البيع
المساهمون القطريون	أفراد / مؤسسات	62.03%	63.06%
المساهمون الخليجيون	أفراد / مؤسسات	8.34%	1.95%
المساهمون العرب	أفراد / مؤسسات	14.42%	13.54%
المساهمون الأجانب	أفراد / مؤسسات	15.21%	21.45%

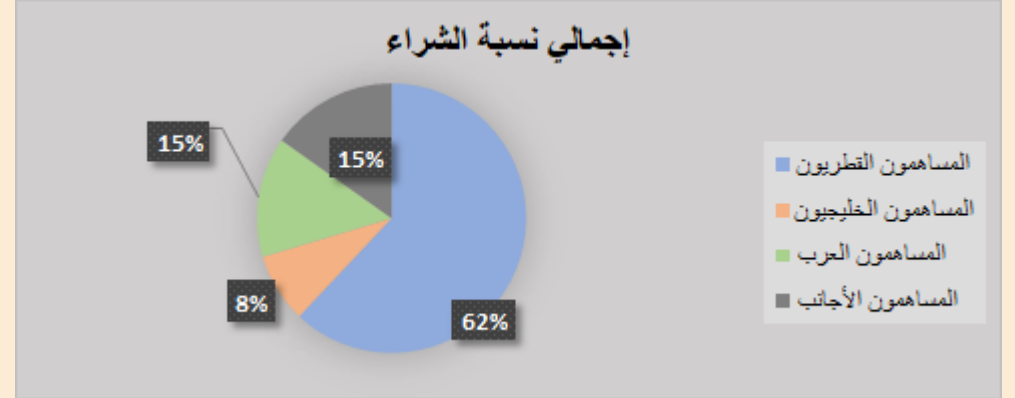
الأعلى حسب قيمة التداولات (مليون ريال)

الشركة	قيمة التداول	النسبة / إجمالي التداول
الطبية	74.87	11.63%
بنك دخان	58.46	9.08%
استثمار	43.54	6.76%
الريان	40.37	6.27%
QNB	39.72	6.17%

إجمالي نسبة البيع



إجمالي نسبة الشراء

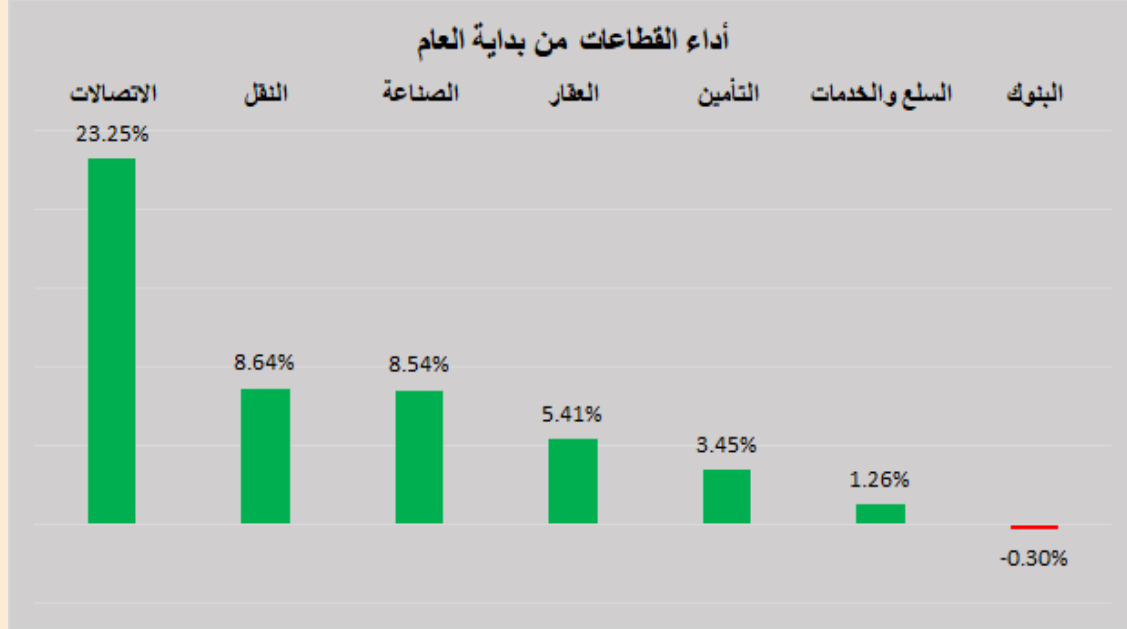


DLALA BROKERAGE
<http://www.dlalabroker.com>
 contact : +974 - 44285515

دلالة للوساطة
 DLALA BROKERAGE

الثلاثاء
 23 مايو 2023

أداء قطاعات السوق

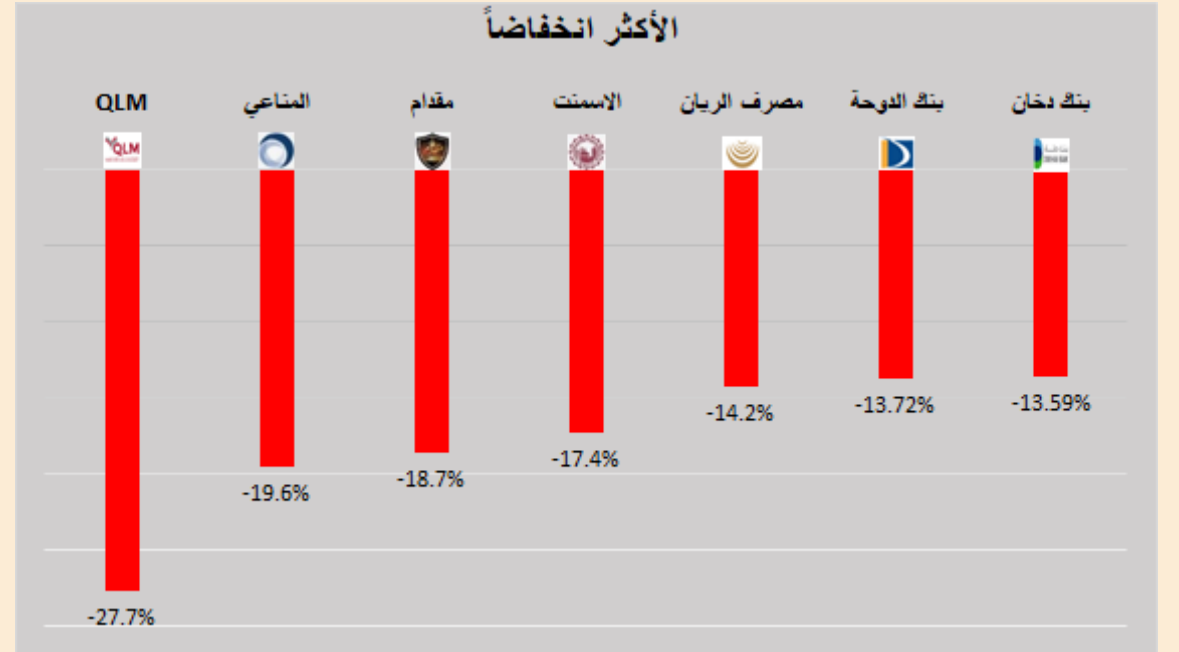
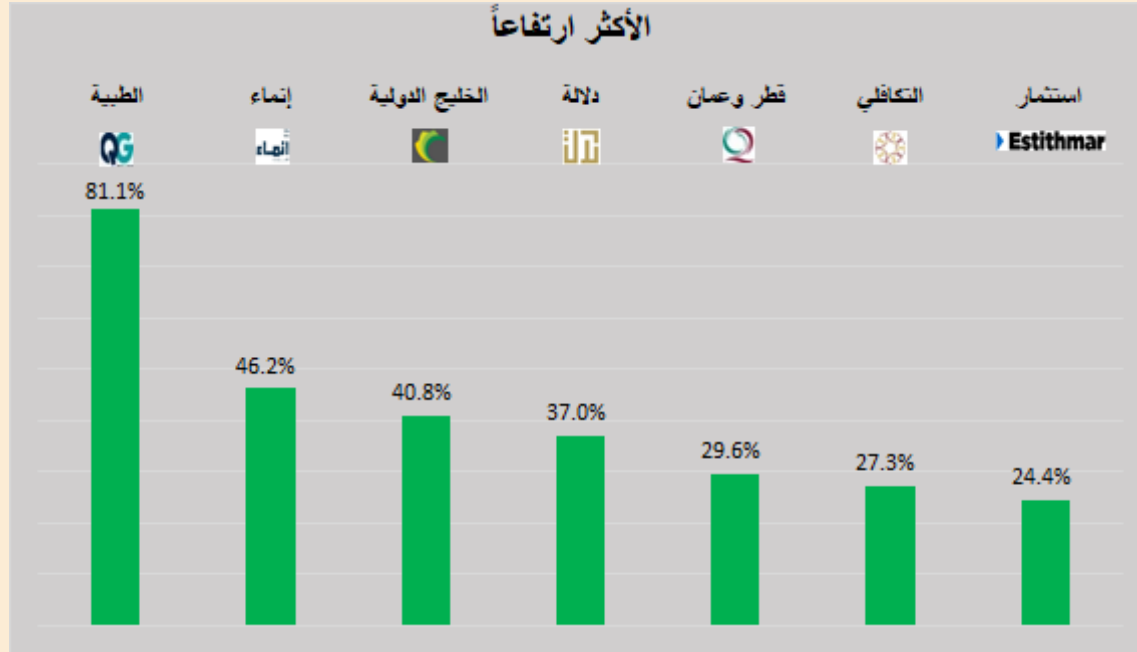


قطاعات السوق

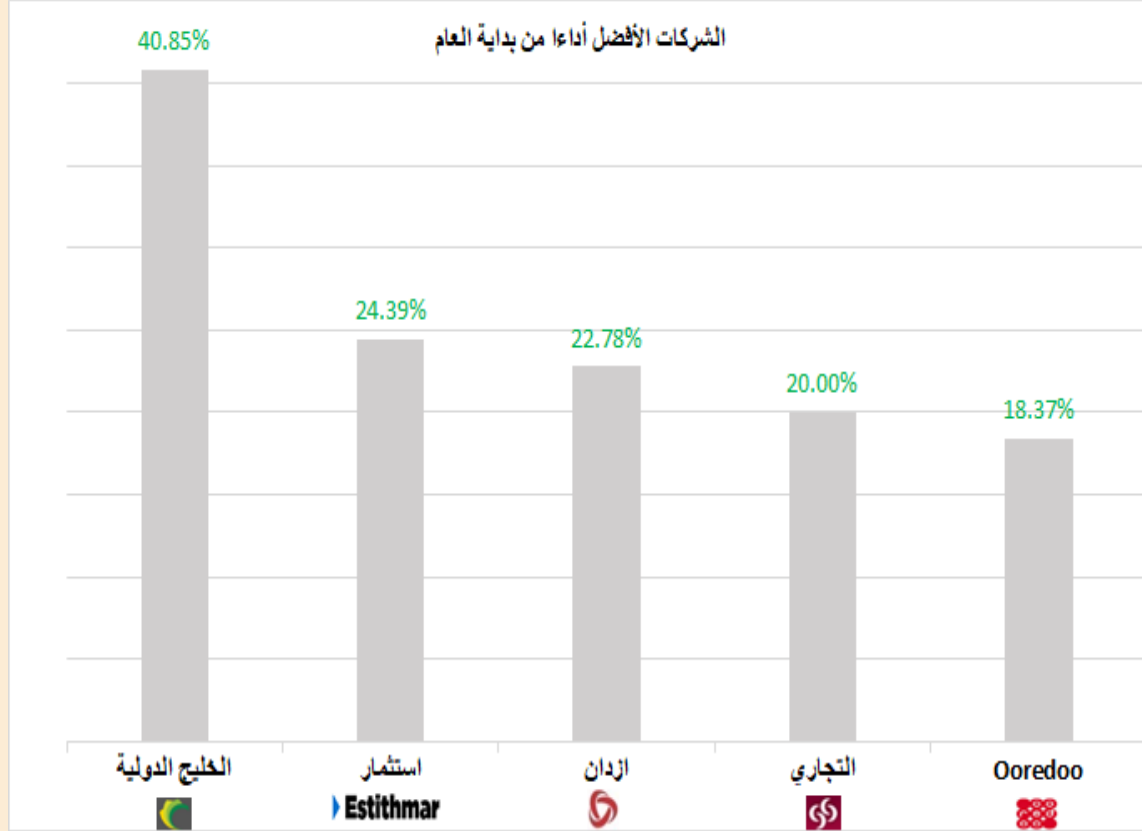
القطاعات	الايغلق	التغير اليومي	التغير من بداية العام
الاتصالات	1,625.0	0.10%	23.25%
النقل	4,710.1	-0.01%	8.64%
الصناعة	4,104.1	0.12%	8.54%
العقار	1,644.5	-0.23%	5.41%
التأمين	2,261.8	-0.26%	3.45%
السلع والخدمات	8,014.5	0.14%	1.26%
البنوك	4,417.3	-0.69%	-0.30%



الأكثر ارتفاعاً و انخفاضاً من بداية العام



الشركات المكونة للمؤشر



الأداء من بداية العام	السعر في بداية العام	وزن الشركة في المؤشر	الشركة	الرمز
40.8%	1.459	1.2%	الخليج الدولية	GISS
24.4%	1.8	0.7%	استثمار	IGRD
22.8%	1.001	0.7%	ازدان	ERES
20.0%	5	7.8%	التجاري	CBQK
18.4%	9.2	4.7%	Ooredoo	ORDS
13.7%	1.585	1.5%	فودافون	VFQS
7.9%	3.662	5.3%	ناقلات	QGTS
3.9%	1.531	0.9%	بلدنا	BLDN
3.7%	1.52	1.7%	قامكو	QAMC
1.7%	10.15	4.1%	ملاحة	QNNS
1.5%	12.81	14.4%	صناعات قطر	IQCD
-1.6%	17.7	4.2%	كهرباء وماء	QEWS
-2.2%	2.127	3.4%	مسيجيد	MPHC
-2.5%	18.56	13.5%	المصرف	QIBK
-2.6%	2.873	2.3%	بروة	BRES
-3.2%	10.4	4.9%	الدولي	QIIK
-7.1%	18	14.9%	قطر الوطني	QNBK
-8.1%	17.95	5.1%	وقود	QFLS
-13.7%	1.953	1.6%	بنك الدوحة	DHBK
-14.2%	3.171	7.10%	الريان	MARK

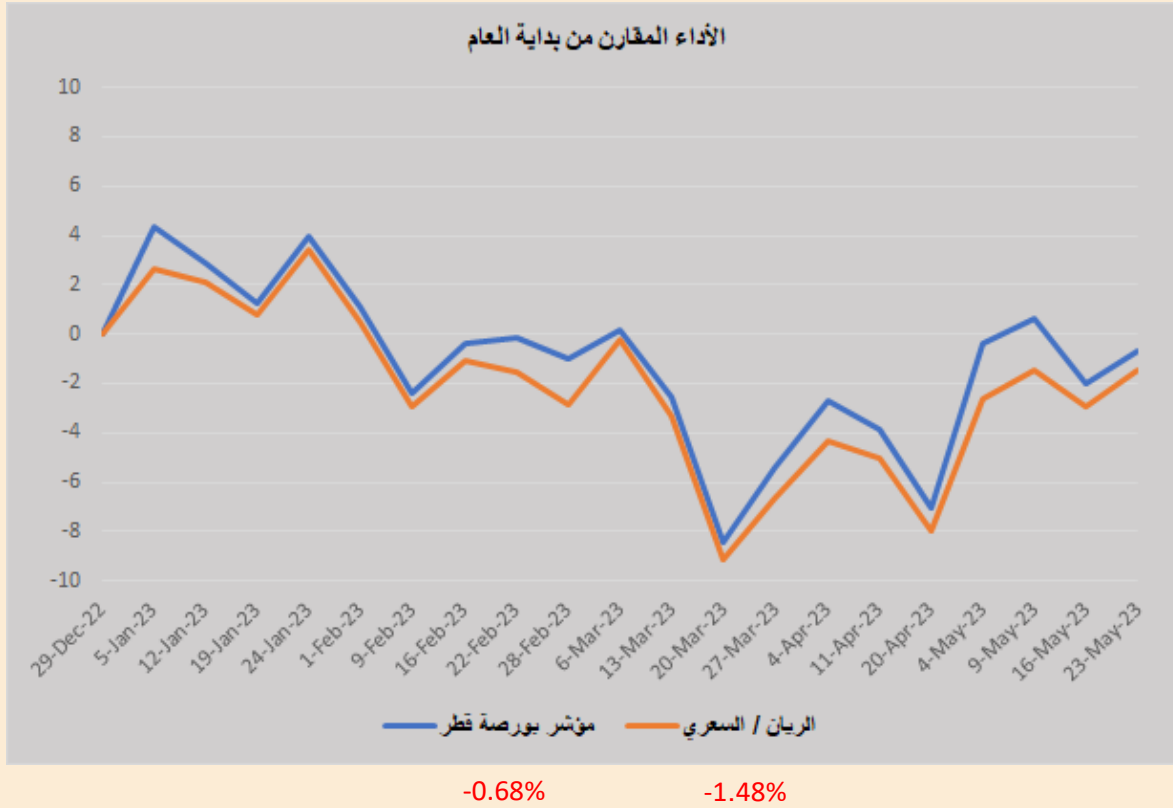


DLALA BROKERAGE
<http://www.dlalabroker.com>
 contact : +974 - 44285515

دلالة للوساطة
 DLALA BROKERAGE

الثلاثاء
 23 مايو 2023

أداء مؤشر بورصة قطر



• أنهى المؤشر العام لبورصة قطر جلسة اليوم على تراجع بلغ 28.97 نقطة، أي ما نسبته 0.27% ليلعب المؤشر مستوى 10,608.44 نقطة. جاءت خسائر اليوم بضغط من سهمي المصرف وQNB حيث تراجع بنسب 1.42% و0.96% على التوالي. وعلى مستوى مؤشرات قطاعات السوق فقد تراجعت أربعة قطاعات يتقدمها قطاع البنوك من حيث الخسائر بنسبة 0.69% وتذيل قائمة الخسائر قطاع النقل بنسبة 0.01%، بينما ارتفعت ثلاثة قطاعات هي الخدمات، الصناعة والإتصالات بنسب 0.14%، 0.12% و0.10% على التوالي. وفيما يتعلق بقيم تداولات جلسة اليوم (648.4 مليون) جاءت أقل مقارنة بقيم تداولات الجلسة الماضية (858.1 مليون) وأعلى من متوسط قيم التداولات منذ بداية العام (486.1 مليون).

• بعد الإطلاق الناجح والتنفيذ الأولي لمبادرة صناعة السوق التي أطلقها جهاز قطر للاستثمار في سبتمبر 2022، يسر جهاز قطر للاستثمار أن يعلن اليوم عن إطلاق برنامج دائم لصناعة السوق في بورصة قطر. وعلى اعتبار أن بورصة قطر شهدت في عام 2022 أكبر تدفقات الاستثمار الأجنبي في تاريخها، يلتزم جهاز قطر للاستثمار بتخصيص مبلغ يصل إلى مليار ريال قطري لإنشاء برنامج دائم لصناعة السوق لدعم استمرار هذه الزخم والمساهمة في نمو الاقتصاد القطري. ويتماشى التزام جهاز قطر للاستثمار مع سياسة تطوير تنافسية الاقتصاد القطري. ومن المقرر أن يستمر البرنامج على مدى الخمس سنوات القادمة وسوف يغطي 90% من حجم الرسالة السوقية المدرجة في بورصة قطر، ويقوم البرنامج على تقديم حوافز للتداول على شكل خصم لتكاليف التداول لصانعي السوق المعتمدين. وسيساعد البرنامج الدائم في تعزيز السيولة في السوق، وتحسين آليات اكتشاف الأسعار، وزيادة ثقة المستثمرين، حيث سيساهم البرنامج في جذب المزيد من مديري الأصول الأجانب للاستثمار في قطر وتحفيز مشاركتهم من جهة أخرى بما يؤدي إلى تنويع وتوسيع الأسواق المالية في دولة قطر.

• تفضل حضرة صاحب السمو الشيخ تميم بن حمد آل ثاني أمير البلاد المفدى، فشمّل برعايته الكريمة افتتاح منتدى قطر الاقتصادي 2023، بالتعاون مع بلومبيرغ، والذي ينعقد تحت شعار " قصة جديدة للنمو العالمي"، وذلك في أبراج كتارا، فنادق فيرمونت ورافلز صباح اليوم.



DLALA BROKERAGE
<http://www.dlalabroker.com>
contact : +974 - 44285515

دلالة للوساطة
DLALA BROKERAGE

الثلاثاء
23 مايو 2023

المؤشرات المالية الرئيسية

المؤشرات المالية الرئيسية (آخر 12 شهر)

مضاعف القيمة الدفترية	مكرر الأرباح	العائد على السهم	القيمة الدفترية للسهم	الإغلاق	الشركة	الرمز
0.79	8.6	0.34	3.67	2.900	التحويلية	QIMD
0.89	12.2	0.33	4.489	4.000	الإسمنت	QNCD
1.87	10.8	1.20	6.943	13.000	صناعات قطر	IQCD
0.75	13.5	0.13	2.401	1.789	المستثمرين	QIGD
1.36	11.1	1.57	12.81	17.420	الكهرباء والماء	QEWS
0.72	15.2	0.06	1.215	0.870	أعمال	AHCS
1.07	12.9	0.16	1.92	2.055	الخليج الدولية	GISS
1.50	16.4	0.13	1.386	2.080	مسيجد	MPHC
1.71	17.6	0.13	1.31	2.239	استثمار	IGRD
1.29	11.4	0.14	1.223	1.577	قامكو	QAMC
الصناعات						
1.03	-	-0.21	1.935	2.000	قطر للتأمين	QATI
0.92	7.9	0.27	2.314	2.134	الدوحة للتأمين	DOHI
0.27	-	-0.53	5.195	1.400	القطرية العامة	QGRI
1.37	7.2	0.41	2.137	2.929	التكافلي	AKHI
3.09	12.3	0.69	2.774	8.582	الإسلامية للتأمين	QISI
2.16	16.0	0.22	1.609	3.470	QLM	QLMI
1.65	13.0	0.28	2.23	3.687	بيمه	Bema
التأمين						
0.39	11.0	0.11	3.106	1.225	المتحدة للتأمين	UDCD
0.52	9.5	0.29	5.354	2.799	بروة	BRES
0.97	1348.6	0.001	1.263	1.229	ازدان	ERES
1.10	23.6	0.03	0.737	0.811	مزايا قطر	MRDS
العقاري						
0.74	11.5	0.89	13.95	10.320	الملاحة	QNNS
0.96	8.8	0.42	3.813	3.670	مخازن	GWCS
1.96	15.1	0.26	2.017	3.952	نقلات	QGTS
النقل						

مضاعف القيمة الدفترية	مكرر الأرباح	العائد على السهم	القيمة الدفترية للسهم	الإغلاق	الشركة	الرمز
1.89	10.6	1.58	8.845	16.730	قطر الوطني	QNBK
1.35	8.5	0.71	4.455	6.000	التجاري	CBQK
0.53	9.1	0.18	3.187	1.685	بنك الدوحة	DHBK
1.89	10.5	1.72	9.59	18.090	المصرف	QIBK
1.56	13.0	0.31	2.57	4.000	الإهلي	ABQK
2.28	13.9	0.72	4.422	10.070	الدولي	QIHK
1.12	20.7	0.13	2.425	2.720	الريان	MARK
1.27	9.1	0.14	1.032	1.315	بنك لشا	QFBK
1.53	15.7	0.239	2.463	3.759	بنك دخان	DUBK
0.68	21.3	0.04	1.281	0.870	الإجارة	NLCS
1.61	-	-0.30	0.971	1.564	دلالة	DBIS
0.90	74.2	0.01	0.792	0.713	قطر وعمان	QOIS
2.30	72.3	0.08	2.618	6.010	إيماء	IHGS
البنوك والخدمات المالية						
3.13	19.8	0.71	4.468	14.000	زاد	ZHCD
7.62	163.9	0.01	0.299	2.277	الطبية	QGMD
0.59	15.3	0.05	1.245	0.729	السلام	SIIS
2.10	25.6	0.29	3.488	7.340	الرعاية	MCGS
1.52	60.7	0.05	2.049	3.123	قطر للتأمين	QCFS
1.94	15.9	1.04	8.493	16.500	وقود	QFLS
2.34	-	-0.40	0.928	2.175	ودام	WDAM
2.92	15.2	0.40	2.092	6.104	المناعي	MCCS
1.92	15.5	0.95	7.702	14.800	الميرة	MERS
1.34	40.4	0.039	1.183	1.590	بلدنا	BLDN
51.2	13.5	0.5	0.12	6.2	مقدام	MKDM
البضائع والخدمات الاستهلاكية						
1.42	13.1	0.83	7.681	10.890	Ooredoo	ORDS
1.68	14.4	0.125	1.074	1.802	فودافون	VFQS
الاتصالات						



DLALA BROKERAGE
<http://www.dlalabroker.com>
 contact : +974 - 44285515

دلالة للوساطة
 DLALA BROKERAGE

الثلاثاء

23 مايو 2023

تنويه



تم إعداد هذا التقرير بغرض إظهار المعلومات فقط، ولا يعتبر هذا التقرير عرضاً أو دعوة لشراء أو بيع أي أوراق مالية، وليست توصية لاتخاذ منهجية استثمار أو تداول معينة.

تم في التقرير استخدام معلومات متاحة للعموم من مصادر يعتقد أنها جديرة بالثقة ولكن لا نضمن اكتمال أو دقة المعلومات .

إعداد قسم الأبحاث والمشورة

عبدالسلام الفاضل MBA

هاتف : 44285515

aelfadil@dlalaholding.com

دلالة للوساطة

DLALA BROKERAGE



DLALA BROKERAGE

<http://www.dlalabroker.com>

contact : +974 - 44285515

دلالة للوساطة

DLALA BROKERAGE