

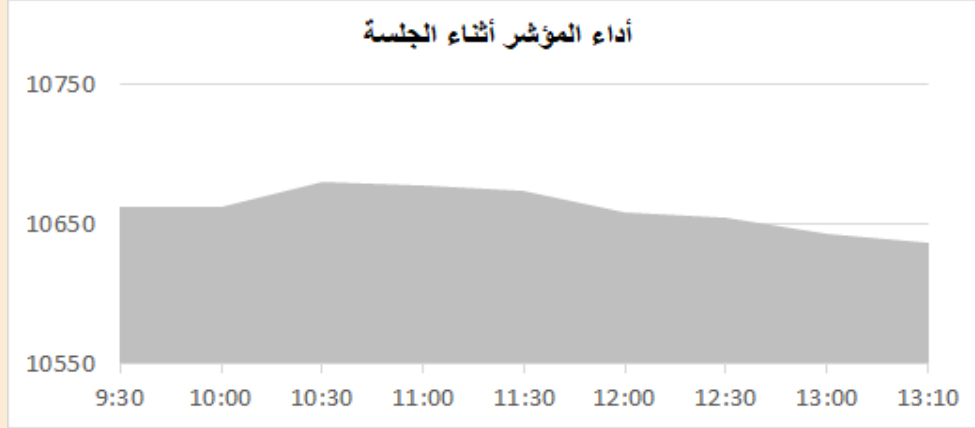
التقرير اليومي لأداء بورصة قطر



دلالة للوساطة
DLALA BROKERAGE

الأثنين
22 مايو 2023

مؤشر السوق



معلومات المؤشر

إغلاق المؤشر
التغير اليومي
التغير من بداية العام

10,637.41
-0.13%
-0.41%

قيم التداولات (مليون ريال)
قيمة التداول اليومي
قيمة التداول بالجلسة السابقة
نسبة التغير في قيمة التداول
عدد الشركات المرتفعة / المنخفضة

858.1
717.8
19.54%
25//23

الأسهم الأكثر ارتفاعاً وانخفاضاً

الشركات الأكثر انخفاضاً

نسبة التغير	الإغلاق	الشركة
-3.66%	0.710	قطر وعمان
-2.89%	0.874	الإجارة
-2.33%	2.851	الخليج التكافلي
-2.28%	2.189	استثمار Estithmar
-1.85%	2.070	الطبية

الشركات الأكثر ارتفاعاً

نسبة التغير	الإغلاق	الشركة
9.57%	3.470	كيو إل إم
5.73%	3.965	بيمه
5.58%	1.231	المتحدة
4.98%	1.244	إزدان
3.13%	1.449	دلالة



DLALA BROKERAGE
<http://www.dlalabroker.com>
contact : +974 - 44285515

دلالة للوساطة
DLALA BROKERAGE

الأثنين
22 مايو 2023

ملخص التداول

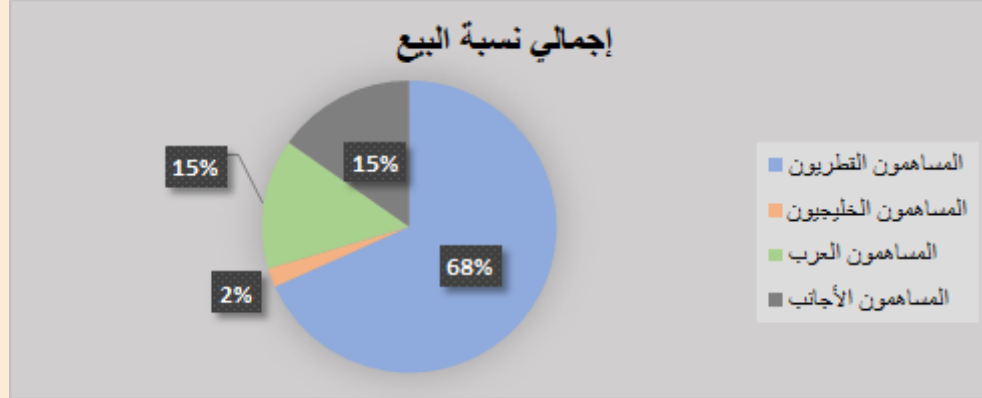
ملخص إجمالي التداولات

الجنسية	الفئة	إجمالي نسبة الشراء	إجمالي نسبة البيع
المساهمون القطريون	أفراد / مؤسسات	67.60%	68.24%
المساهمون الخليجيون	أفراد / مؤسسات	5.41%	2.11%
المساهمون العرب	أفراد / مؤسسات	15.36%	14.42%
المساهمون الأجانب	أفراد / مؤسسات	11.63%	15.22%

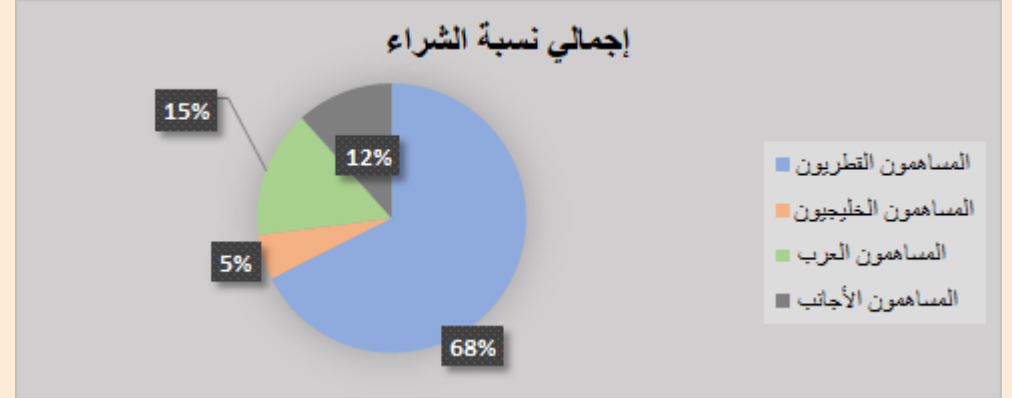
الأعلى حسب قيمة التداولات (مليون ريال)

الشركة	قيمة التداول	النسبة / إجمالي التداول
قامكو	86.62	10.14%
إزدان	76.14	8.92%
بنك دخان	64.56	7.56%
مزايا	52.15	6.11%
السلام العالمية	41.21	4.83%

إجمالي نسبة البيع



إجمالي نسبة الشراء

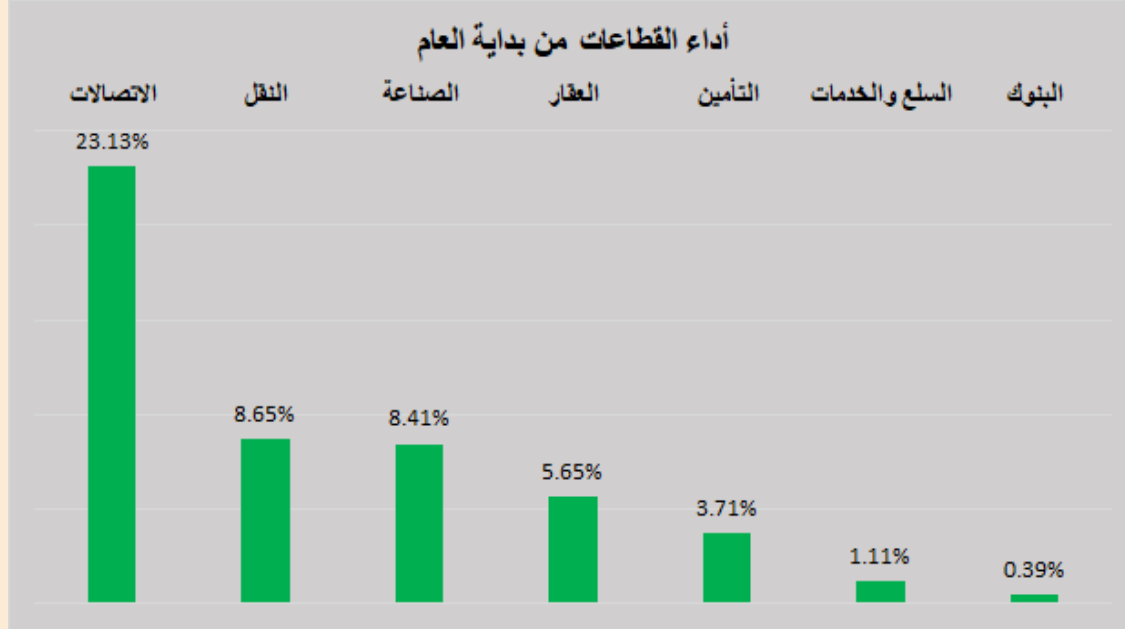


DLALA BROKERAGE
<http://www.dlalabroker.com>
 contact : +974 - 44285515

دلالة للوساطة
 DLALA BROKERAGE

الأثنين
 22 مايو 2023

أداء قطاعات السوق



قطاعات السوق

القطاعات	الايغلق	التغير اليومي	التغير من بداية العام
الاتصالات	1,623.4	0.17%	23.13%
النقل	4,710.7	0.74%	8.65%
الصناعة	4,099.2	-0.58%	8.41%
العقار	1,648.2	3.18%	5.65%
التأمين	2,267.6	0.58%	3.71%
السلع والخدمات	8,003.1	-0.01%	1.11%
البنوك	4,448.0	-0.29%	0.39%

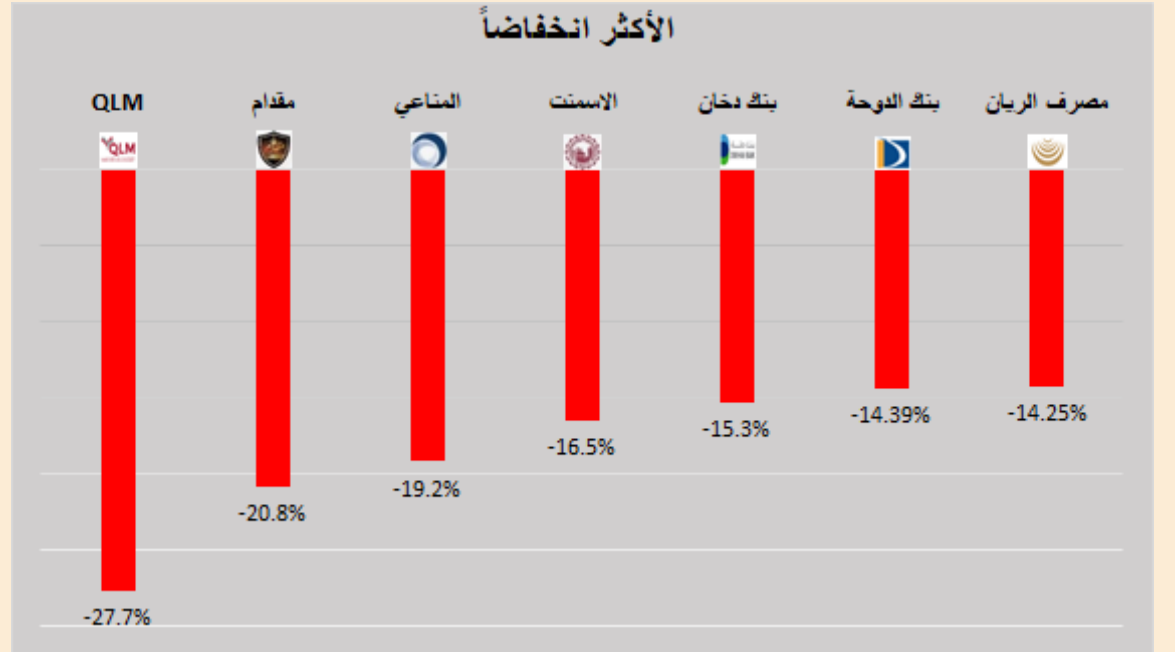
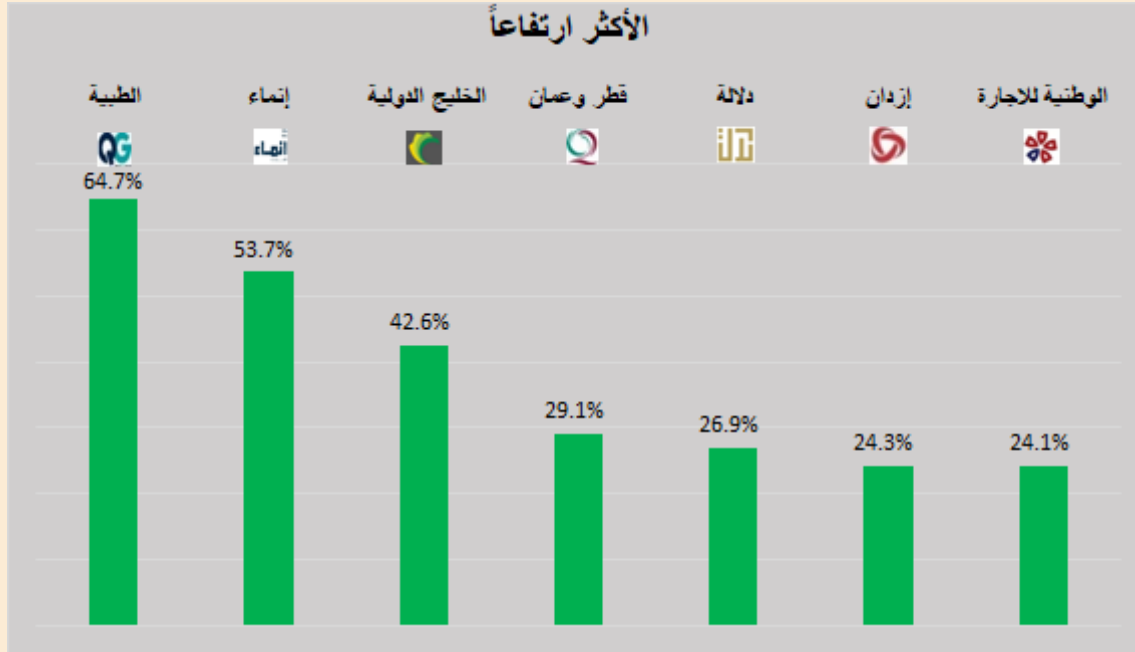


DLALA BROKERAGE
<http://www.dlalabroker.com>
contact : +974 - 44285515

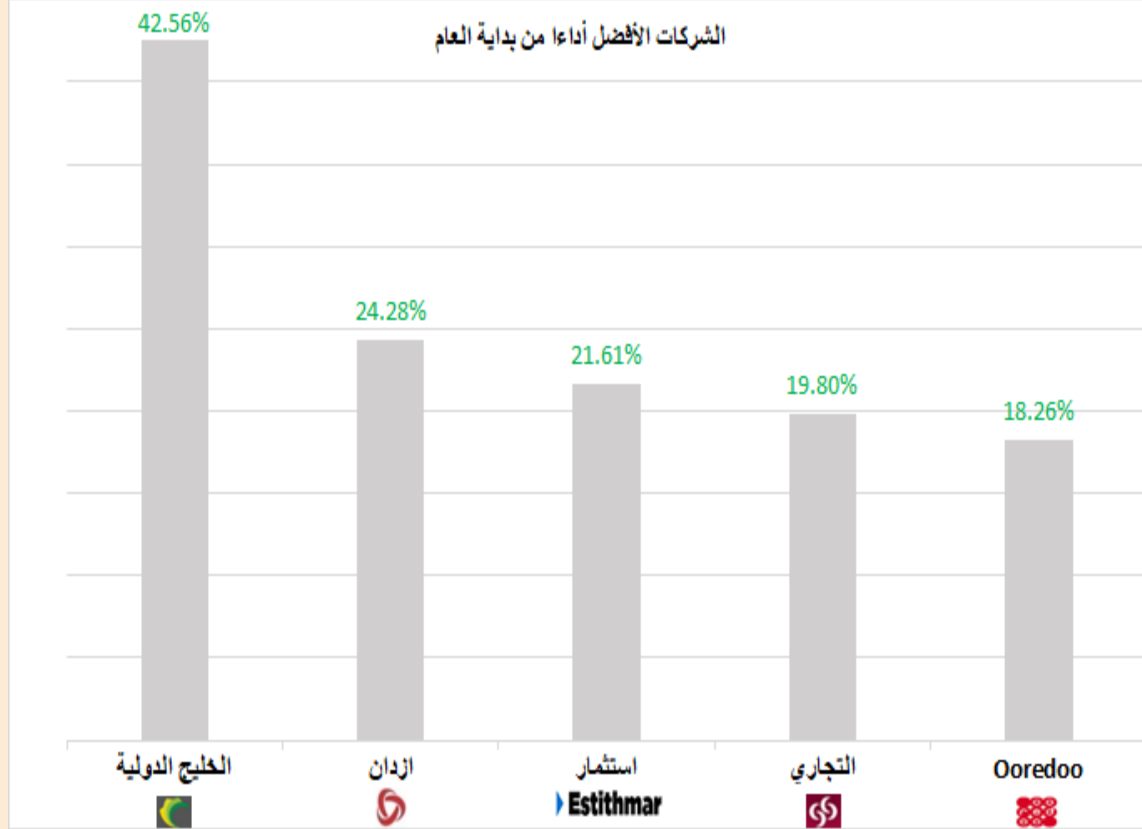
دلالة للوساطة
DLALA BROKERAGE

الأثنين
22 مايو 2023

الأكثر ارتفاعاً و انخفاضاً من بداية العام



الشركات المكونة للمؤشر



الأداء من بداية العام	السعر في بداية العام	وزن الشركة في المؤشر	الشركة	الرمز
42.6%	1.459	1.3%	الخليج الدولية	GISS
24.3%	1.001	0.8%	ازدان	ERES
21.6%	1.8	0.7%	استثمار	IGRD
19.8%	5	7.80%	التجاري	CBQK
18.3%	9.2	4.7%	Ooredoo	ORDS
13.6%	1.585	1.5%	فودافون	VFQS
8.1%	3.662	5.3%	ناقلات	QGTS
4.3%	1.52	1.7%	قامكو	QAMC
3.9%	1.531	0.9%	بلدنا	BLDN
1.5%	12.81	14.3%	صناعات قطر	IQCD
1.5%	10.15	4.1%	ملاحة	QNNS
-1.1%	18.56	13.7%	المصرف	QIBK
-1.9%	17.7	4.1%	كهرباء وماء	QEWS
-2.8%	2.873	2.3%	بروة	BRES
-2.9%	2.127	3.4%	مسيحيد	MPHC
-3.7%	10.4	4.9%	الدولي	QIIK
-6.1%	18	15.0%	قطر الوطني	QNBK
-8.1%	17.95	5.1%	وقود	QFLS
-14.3%	3.171	7.1%	الريان	MARK
-14.4%	1.953	1.6%	بنك الدوحة	DHBK

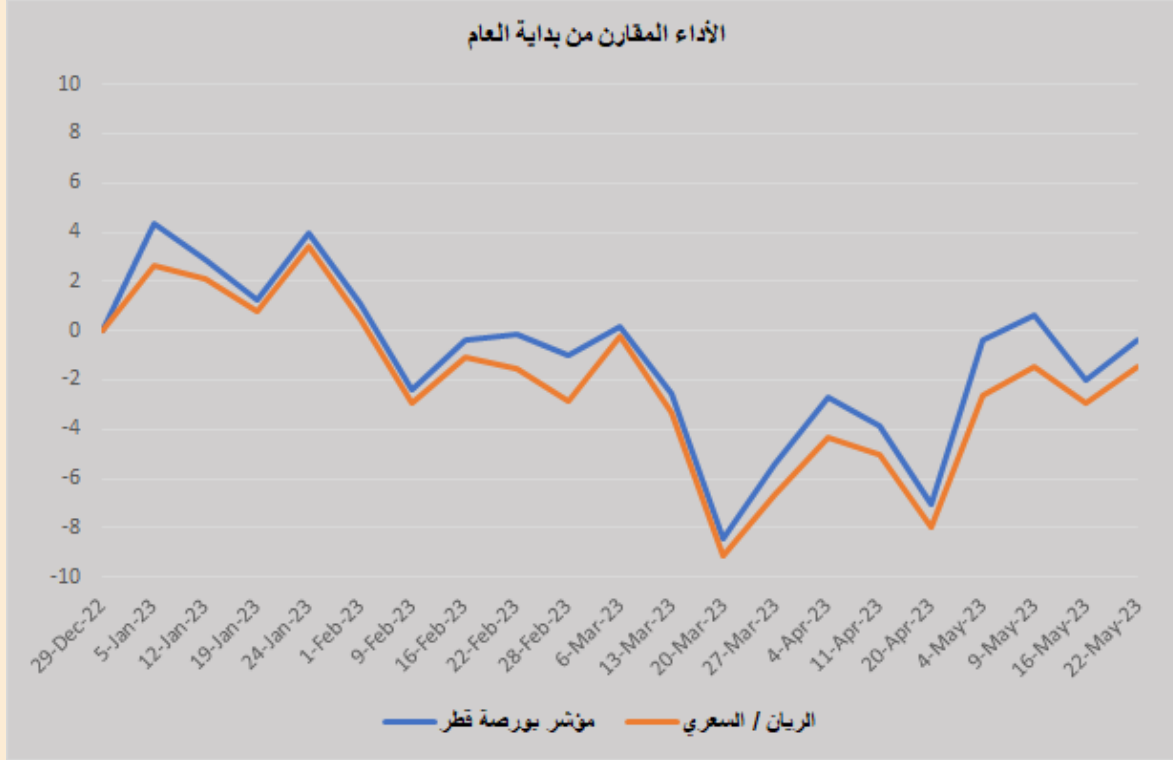


DLALA BROKERAGE
<http://www.dlalabroker.com>
 contact : +974 - 44285515

دلالة للوساطة
 DLALA BROKERAGE

الأثنين
 22 مايو 2023

أداء مؤشر بورصة قطر



• أنهى المؤشر العام لبورصة قطر جلسة اليوم على تراجع طفيف بلغ 14.04 نقطة، أي ما نسبته 0.13% ليبلغ المؤشر مستوى 10,637.41 نقطة. جاءت خسائر اليوم بضغط من قطاعي الصناعة والبنوك حيث تراجعاً بنسب 0.58% و 0.29% على التوالي، بينما حقق قطاع العقار مكاسب بنسبة 3.18% وتذيل قطاع الاتصالات قائمة المكاسب بنسبة 0.17%. وفيما يتعلق بقيم تداولات جلسة اليوم (858.1 مليون) جاءت أعلى مقارنة بقيم تداولات الجلسة الماضية (717.8 مليون) وأعلى أيضاً من متوسط قيم التداولات منذ بداية العام (484.4 مليون).

• حفاظاً على مصالح مساهميننا، يسر بنك لشا ذ.م.م (عامّة) أن يذكر مساهميه الكرام بضرورة إستلام أرباحهم الغير مستلمة لأكثر من 10 أعوام مضت. لذلك يرجى من المساهمين المعنيين التكرم بزيارة الموقع الإلكتروني للبنك www.leshabank.com قسم الأرباح غير المستلمة ضمن بند "علاقات المستثمرين". حيث يمكنهم البحث عما إذا كان لديهم أرباح غير مستلمة عن طريق كتابة البيانات المطلوبة (رقم البطاقة الشخصية أو رقم السجل التجاري أو رقم الجوال) وسوف تظهر بيانات وكيفية تحصيلها إن وجد، وعدم ظهور أي بيانات يعني أن المساهم ليس لديه أرباح غير مستلمة. كما يرجى من السادة المساهمين غير المقيمين التواصل مع البنك مباشرة لتوجيههم بمتطلبات البنوك الوكيلة عن بنك لشا في عملية توزيع الأرباح لتحويل أرباحهم إن وجدت.

• انطلاقاً من مبدأ الإفصاح والشفافية خاطبت إدارة بورصة قطر الشركة القطرية الألمانية للمستلزمات الطبية بشأن زيادة الطلب على سهم الشركة. وقد افادت الشركة عن عدم وجود أية معلومات أو قرارات لم يتم الإفصاح عنها .



DLALA BROKERAGE
<http://www.dlalabroker.com>
contact : +974 - 44285515

دلالة للوساطة
DLALA BROKERAGE

الأثنين
22 مايو 2023

المؤشرات المالية الرئيسية

المؤشرات المالية الرئيسية (آخر 12 شهر)

مضاعف القيمة الدفترية	مكرر الارتفاع	العائد على السهم	القيمة الدفترية للسهم	الإغلاق	الشركة	الرمز
0.79	8.6	0.34	3.67	2.900	الحويلية	QIMD
0.90	12.3	0.33	4.489	4.039	الإسمت	QNCD
1.87	10.8	1.20	6.943	13.000	صناعات قطر	IQCD
0.72	13.1	0.13	2.401	1.728	المستثمرين	QIGD
1.36	11.1	1.57	12.81	17.360	الكهرباء والماء	QEWS
0.72	15.3	0.06	1.215	0.876	أعمال	AHCS
1.08	13.0	0.16	1.92	2.080	الخليج الدولية	GISS
1.49	16.3	0.13	1.386	2.065	مسيحيد	MPHC
1.67	17.2	0.13	1.31	2.189	استثمار	IGRD
1.30	11.5	0.14	1.223	1.585	قامكو	QAMC
الصناعات						
1.03	-	-0.21	1.935	2.000	قطر للتأمين	QATI
0.93	8.0	0.27	2.314	2.160	الدوحة للتأمين	DOHI
0.27	-	-0.53	5.195	1.400	القطرية العامة	QGRI
1.33	7.0	0.41	2.137	2.851	الكافلي	AKHI
3.19	12.7	0.69	2.774	8.860	الإسلامية للتأمين	QISI
2.16	16.0	0.22	1.609	3.470	QLM	QLMI
1.78	14.0	0.28	2.23	3.965	بيمه	Bema
التأمين						
0.40	11.0	0.11	3.106	1.231	المتحدة للتعمية	UDCD
0.52	9.5	0.29	5.354	2.793	بروه	BRES
0.98	1365.0	0.001	1.263	1.244	ازدان	ERES
1.10	23.5	0.03	0.737	0.808	مزايا قطر	MRDS
العقاري						
0.74	11.5	0.89	13.95	10.300	الملاحة	QNNS
0.96	8.8	0.42	3.813	3.656	مخازن	GWCS
1.96	15.1	0.26	2.017	3.960	ناقلات	QGTS
النقل						

مضاعف القيمة الدفترية	مكرر الارتفاع	العائد على السهم	القيمة الدفترية للسهم	الإغلاق	الشركة	الرمز
1.91	10.7	1.58	8.845	16.910	قطر الوطني	QNBK
1.34	8.5	0.71	4.455	5.990	التجاري	CBQK
0.52	9.1	0.18	3.187	1.672	بنك الدوحة	DHBK
1.91	10.7	1.72	9.59	18.350	المصرف	QIBK
1.56	13.0	0.31	2.57	4.000	الاهلي	ABQK
2.27	13.8	0.72	4.422	10.020	الدولي	QIHK
1.12	20.7	0.13	2.425	2.719	الريان	MARK
1.27	9.1	0.14	1.032	1.314	بنك لثا	QFBQ
1.50	15.4	0.239	2.463	3.685	بنك دخان	DUBK
0.68	21.4	0.04	1.281	0.874	الإجارة	NLCS
1.49	-	-0.30	0.971	1.449	دلالة	DBIS
0.90	73.9	0.01	0.792	0.710	قطر وعمان	QOIS
2.41	75.9	0.08	2.618	6.316	إيماء	IHGS
البنوك والخدمات المالية						
3.13	19.8	0.71	4.468	14.000	زاد	ZHCD
6.92	149.0	0.01	0.299	2.070	الطبية	QGMD
0.58	15.2	0.05	1.245	0.721	السلام	SIIS
2.12	25.7	0.29	3.488	7.387	الرعاية	MCGS
1.52	60.7	0.05	2.049	3.123	قطر للسياحة	QCFS
1.94	15.9	1.04	8.493	16.500	وقود	QFLS
2.21	-	-0.40	0.928	2.049	ودام	WDAM
2.93	15.3	0.40	2.092	6.130	المناعي	MCCS
1.93	15.6	0.95	7.702	14.840	الميرة	MERS
1.34	40.5	0.039	1.183	1.591	بلدنا	BLDN
49.9	13.1	0.5	0.12	6.0	مقدام	MKDM
البضائع والخدمات الاستهلاكية						
1.42	13.1	0.83	7.681	10.880	Ooredoo	ORDS
1.68	14.4	0.125	1.074	1.800	فودافون	VFQS
الاتصالات						



DLALA BROKERAGE
<http://www.dlalabroker.com>
 contact : +974 - 44285515

دلالة للوساطة
 DLALA BROKERAGE

الأثنين
 22 مايو 2023

تنويه



تم إعداد هذا التقرير بغرض إظهار المعلومات فقط، ولا يعتبر هذا التقرير عرضاً أو دعوة لشراء أو بيع أي أوراق مالية، وليست توصية لاتخاذ منهجية استثمار أو تداول معينة.

تم في التقرير استخدام معلومات متاحة للعموم من مصادر يعتقد أنها جديرة بالثقة ولكن لا نضمن اكتمال أو دقة المعلومات .

إعداد قسم الأبحاث والمشورة

عبدالسلام الفاضل MBA

هاتف : 44285515

aelfadil@dlalaholding.com

دلالة للوساطة

DLALA BROKERAGE



DLALA BROKERAGE

<http://www.dlalabroker.com>

contact : +974 - 44285515

دلالة للوساطة

DLALA BROKERAGE