

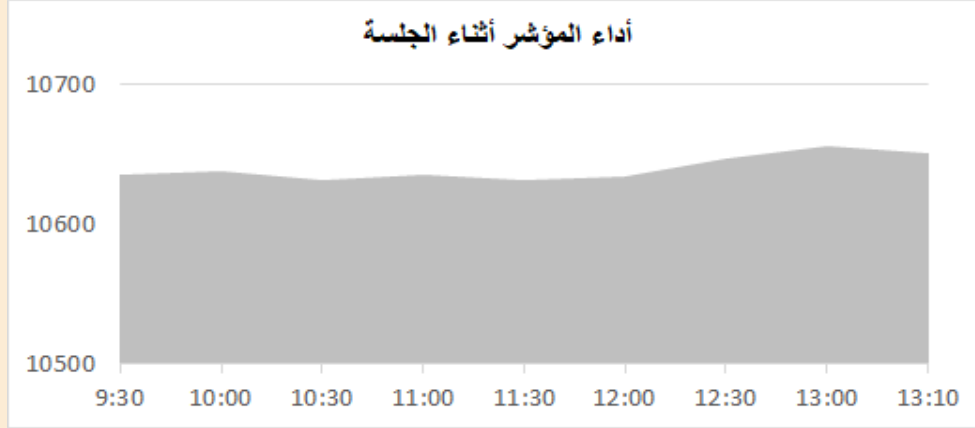
# التقرير اليومي لأداء بورصة قطر



دلالة للوساطة  
DLALA BROKERAGE

الأحد  
21 مايو 2023

## مؤشر السوق



معلومات المؤشر

إغلاق المؤشر  
التغير اليومي  
التغير من بداية العام

10,651.45  
0.07%  
-0.28%

717.8  
720.3  
-0.35%  
13//33

قيم التداولات (مليون ريال)  
قيمة التداول اليومي  
قيمة التداول بالجلسة السابقة  
نسبة التغير في قيمة التداول  
عدد الشركات المرتفعة / المنخفضة

## الأسهم الأكثر ارتفاعاً وانخفاضاً

الشركات الأكثر انخفاضاً

نسبة التغير	الإغلاق	الشركة
-2.44%	10.820	Ooredoo
-0.61%	14.750	الميرة
-0.54%	1.658	بنك الدوحة
-0.42%	16.530	وقود
-0.35%	3.936	دقالات

الشركات الأكثر ارتفاعاً

نسبة التغير	الإغلاق	الشركة
9.95%	2.000	ودام
9.94%	0.785	مزايا
9.88%	0.734	السلام
8.22%	0.737	قطر وعمان
7.25%	1.405	دلالة



DLALA BROKERAGE  
<http://www.dlalabroker.com>  
contact : +974 - 44285515

دلالة للوساطة  
DLALA BROKERAGE

الأحد  
21 مايو 2023

## ملخص التداول

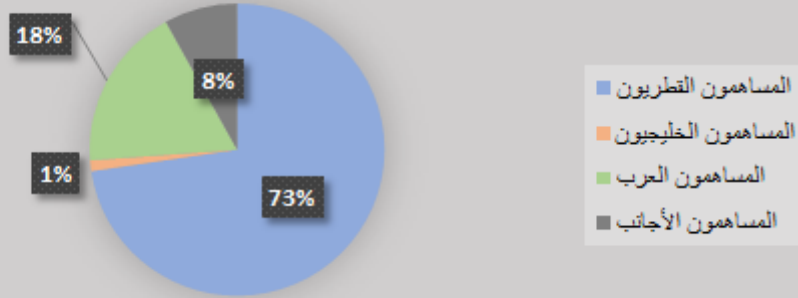
### ملخص إجمالي التداولات

الجنسية	الفئة	إجمالي نسبة الشراء	إجمالي نسبة البيع
المساهمون القطريون	أفراد / مؤسسات	70.16%	72.64%
المساهمون الخليجيون	أفراد / مؤسسات	2.44%	1.20%
المساهمون العرب	أفراد / مؤسسات	19.01%	18.12%
المساهمون الأجانب	أفراد / مؤسسات	8.39%	8.04%

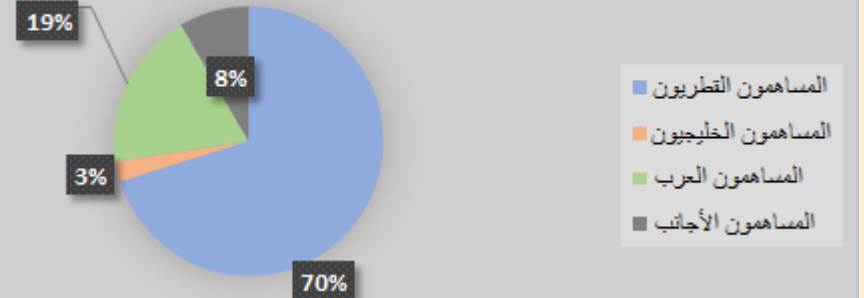
### الأعلى حسب قيمة التداولات (مليون ريال)

الشركة	قيمة التداول	النسبة / إجمالي التداول
استثمار Estithmar	100.94	14.09%
الطبية QG	62.32	8.70%
مزايا	55.73	7.78%
السلام العالمية	46.67	6.51%
بلندا	44.12	6.16%

### إجمالي نسبة البيع



### إجمالي نسبة الشراء

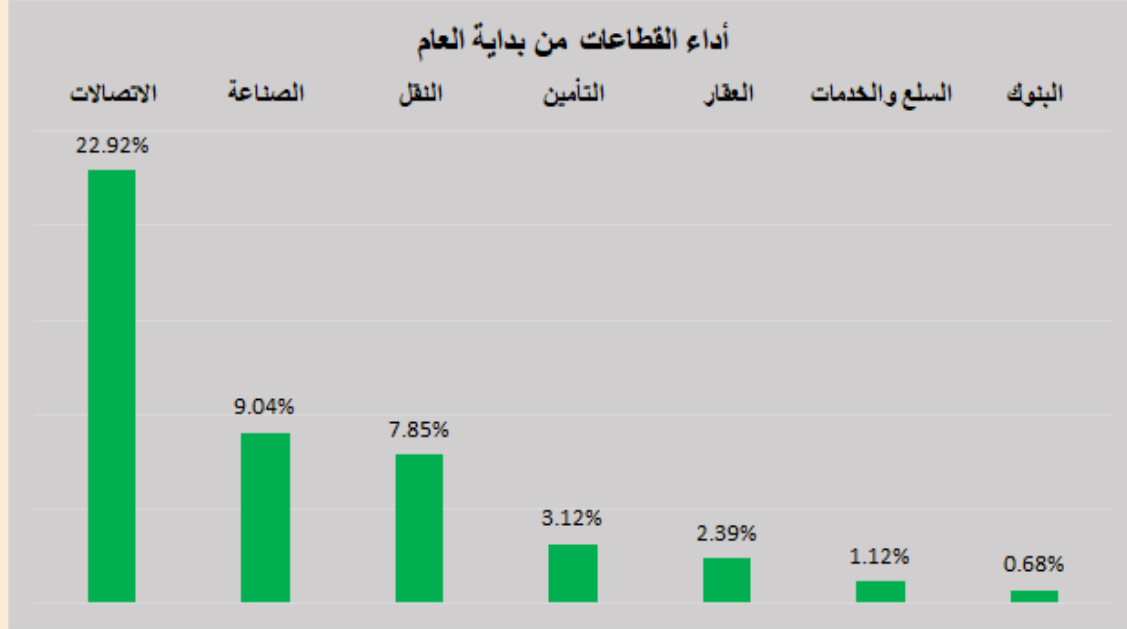


DLALA BROKERAGE  
<http://www.dlalabroker.com>  
 contact : +974 - 44285515

دلالة للوساطة  
 DLALA BROKERAGE

الأحد  
 21 مايو 2023

## أداء قطاعات السوق



قطاعات السوق

القطاعات	الايغلق	التغير اليومي	التغير من بداية العام
الاتصالات	1,620.7	-1.76%	22.92%
الصناعة	4,122.9	0.36%	9.04%
النقل	4,676.1	0.51%	7.85%
التأمين	2,254.6	0.34%	3.12%
العقار	1,597.3	1.65%	2.39%
السلع والخدمات	8,003.9	0.67%	1.12%
البنوك	4,460.8	0.11%	0.68%

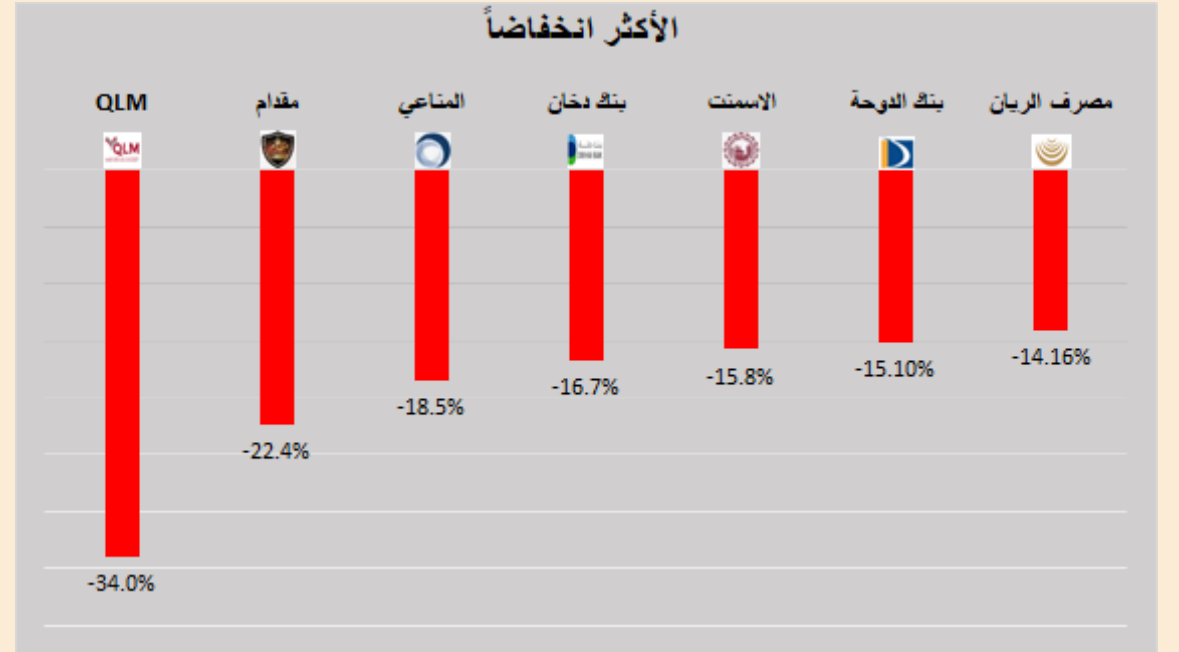
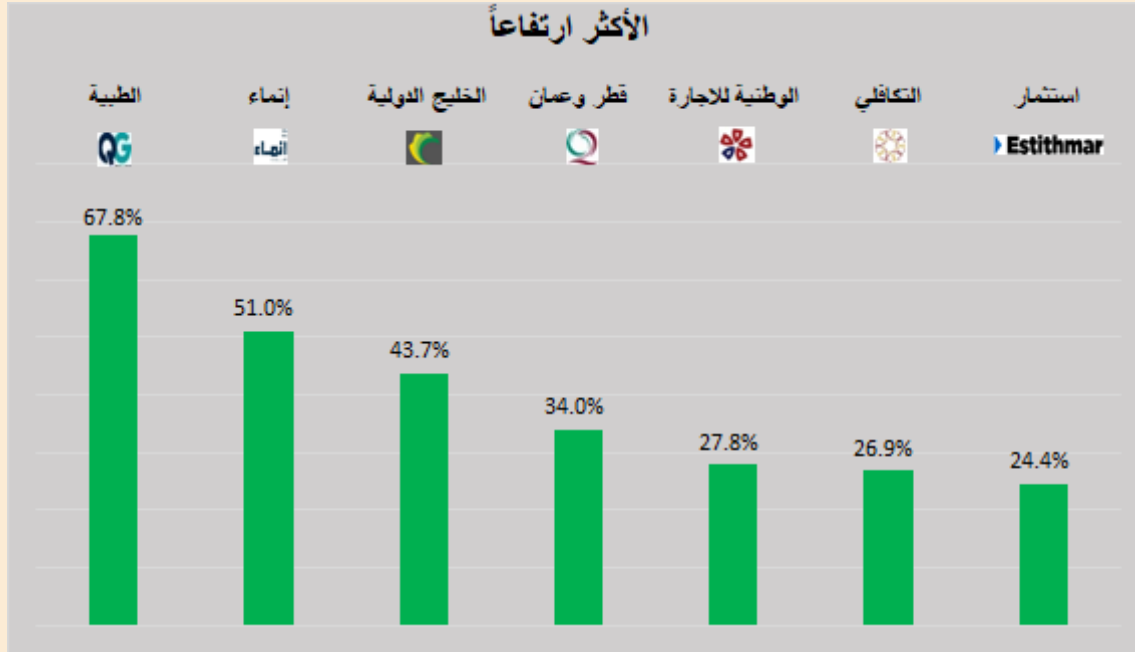


DLALA BROKERAGE  
<http://www.dlalabroker.com>  
contact : +974 - 44285515

دلالة للوساطة  
DLALA BROKERAGE

الأحد  
21 مايو 2023

## الأكثر ارتفاعاً و انخفاضاً من بداية العام

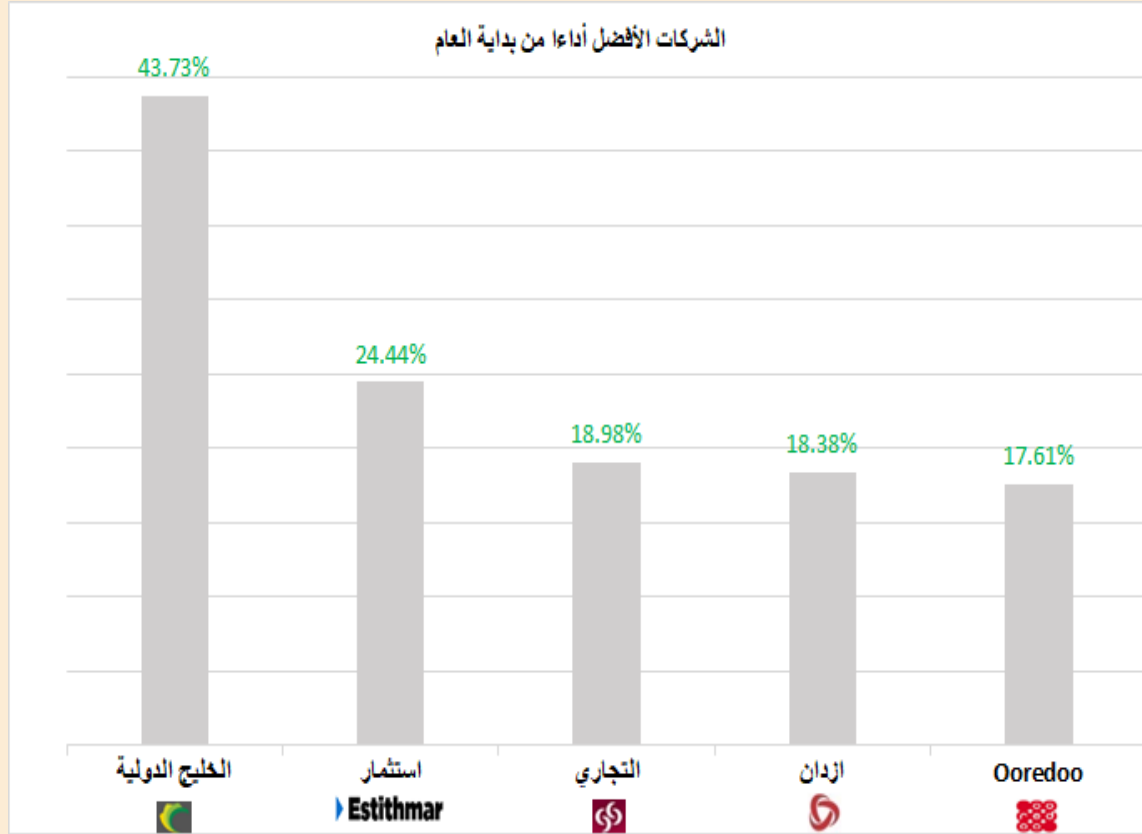


DLALA BROKERAGE  
<http://www.dlalabroker.com>  
contact : +974 - 44285515

دلالة للوساطة  
DLALA BROKERAGE

الأحد  
21 مايو 2023

## الشركات المكونة للمؤشر



الرمز	الشركة	وزن الشركة في المؤشر	السعر في بداية العام	الأداء من بداية العام
GISS	الخليج الدولية	1.3%	1.459	43.7%
IGRD	استثمار	0.7%	1.8	24.4%
CBQK	التجاري	7.7%	5	19.0%
ERES	ازدان	0.7%	1.001	18.4%
ORDS	Ooredoo	4.64%	9.2	17.6%
VFQS	فودافون	1.5%	1.585	14.8%
QGTS	ناقلات	5.3%	3.662	7.5%
QAMC	قامكو	1.6%	1.52	3.1%
BLDN	بلدنا	0.9%	1.531	2.9%
IQCD	صناعات قطر	14.4%	12.81	2.0%
QNNS	ملاحة	4.1%	10.15	0.5%
QIBK	المصرف	13.8%	18.56	-0.3%
QEWS	كهرباء وماء	4.1%	17.7	-1.3%
MPHC	مسيحيد	3.4%	2.127	-1.7%
QIIK	الدولي	4.9%	10.4	-3.6%
BRES	بروة	2.2%	2.873	-3.7%
QNBK	قطر الوطني	15.0%	18	-5.7%
QFLS	وقود	5.1%	17.95	-7.9%
MARK	الريان	7.1%	3.171	-14.2%
DHBK	بنك الدوحة	1.6%	1.953	-15.1%

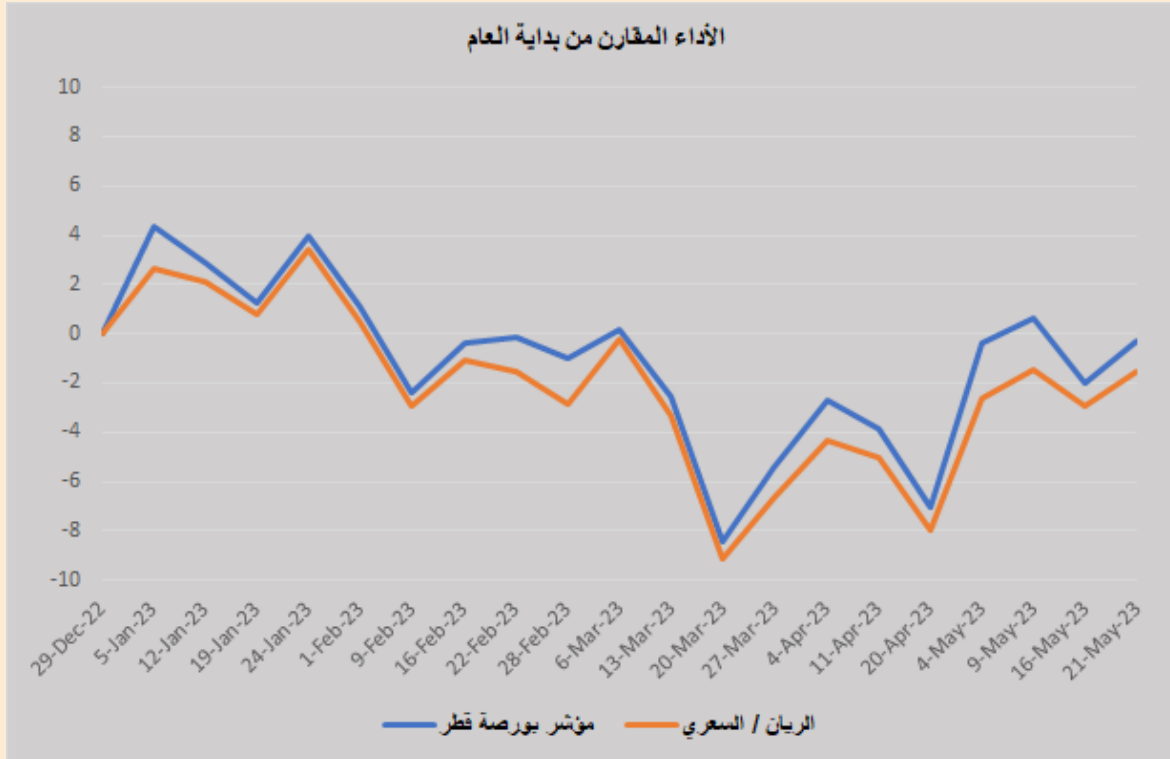


DLALA BROKERAGE  
<http://www.dlalabroker.com>  
 contact : +974 - 44285515

دلالة للوساطة  
 DLALA BROKERAGE

الأحد  
 21 مايو 2023

## أداء مؤشر بورصة قطر



• أنهى المؤشر العام لبورصة قطر جلسة اليوم على ارتفاع طفيف بلغ 7.51 نقطة، أي ما نسبته 0.07% ليبلغ المؤشر مستوى 10,651.45 نقطة. وعلى مستوى أداء مؤشرات قطاعات السوق فقد ارتفعت ستة قطاعات يتقدمها من حيث المكاسب قطاع العقار بنسبة 1.65% وربح قطاع الصناعة بنسبة 0.36% وتذيل قائمة المكاسب قطاع البنوك بنسبة 0.11%، بينما تراجع قطاع الاتصالات وحيداً بنسبة 1.76% بضغط من سهم أوريدو حيث خسر بنسبة 2.44%. وفيما يتعلق بقيم تداولات جلسة اليوم (717.8 مليون) جاءت مقارنة لقيم تداولات الجلسة الماضية (720.4 مليون) وأعلى أيضاً من متوسط قيم التداولات منذ بداية العام (480.5 مليون).

• أعلن مصرف قطر الإسلامي (المصرف) عن توقيع إتفاقية تمويل بقيمة 3 مليار (ثلاثة مليارات) ريال قطري مع مجموعة بروة العقارية، وذلك بغرض إعادة تمويل جزء من الإلتزامات التمويلية للمجموعة. وتصل مدة التمويل الجديد إلى 10 سنوات وسوف يسهم التمويل الجديد في دعم التدفقات النقدية للمجموعة. وتجدر الإشارة إلى عدم وجود أي تضارب للمصالح بين الأطراف المتعاقدة في هذه الإتفاقية.

• أعلنت مجموعة بروة العقارية عن توقيع اتفاقية تمويل بقيمة 3 مليار (ثلاثة مليارات) ريال قطري مع مصرف قطر الإسلامي، وذلك بغرض إعادة تمويل جزء من الإلتزامات التمويلية للمجموعة. وتصل مدة التمويل الجديد إلى 10 سنوات وسوف يسهم التمويل الجديد في دعم التدفقات النقدية للمجموعة. وتجدر الإشارة إلى عدم وجود أي تضارب للمصالح بين الأطراف المتعاقدة في هذه الإتفاقية.



DLALA BROKERAGE  
<http://www.dlalabroker.com>  
contact : +974 - 44285515

دلالة للوساطة  
DLALA BROKERAGE

الأحد  
21 مايو 2023

# المؤشرات المالية الرئيسية

## المؤشرات المالية الرئيسية (آخر 12 شهر)

رمز الشركة	الإغلاق	القيمة الدفترية للسهم	العائد على السهم	مكرر الأرباح	مضاعف القيمة الدفترية
QIMD	2.861	3.67	0.34	8.5	0.78
QNCD	4.076	4.489	0.33	12.5	0.91
IQCD	13.070	6.943	1.20	10.9	1.88
QIGD	1.725	2.401	0.13	13.1	0.72
QEWS	17.470	12.81	1.57	11.2	1.36
AHCS	0.889	1.215	0.06	15.5	0.73
GISS	2.097	1.92	0.16	13.1	1.09
MPHC	2.090	1.386	0.13	16.5	1.51
IGRD	2.240	1.31	0.13	17.6	1.71
QAMC	1.567	1.223	0.14	11.3	1.28
<b>الصناعات</b>					
QATI	2.000	1.935	-0.21	-	1.03
DOHI	2.200	2.314	0.27	8.2	0.95
QGRI	1.370	5.195	-0.53	-	0.26
AKHI	2.919	2.137	0.41	7.1	1.37
QISI	8.887	2.774	0.69	12.8	3.20
QLMI	3.167	1.609	0.22	14.6	1.97
Bema	3.750	2.23	0.28	13.2	1.68
<b>التأمين</b>					
UDCD	1.166	3.106	0.11	10.4	0.38
BRES	2.767	5.354	0.29	9.4	0.52
ERES	1.185	1.263	0.001	1300.3	0.94
MRDS	0.785	0.737	0.03	22.8	1.07
<b>العقاري</b>					
QNNS	10.200	13.95	0.89	11.4	0.73
GWCS	3.655	3.813	0.42	8.8	0.96
QGTS	3.936	2.017	0.26	15.0	1.95
<b>النقل</b>					
QNBK	16.980	8.845	1.58	10.7	1.92
CBQK	5.949	4.455	0.71	8.4	1.34
DHBK	1.658	3.187	0.18	9.0	0.52
QIBK	18.500	9.59	1.72	10.8	1.93
ABQK	4.000	2.57	0.31	13.0	1.56
QIIK	10.030	4.422	0.72	13.8	2.27
MARK	2.722	2.425	0.13	20.7	1.12
QFBQ	1.335	1.032	0.14	9.2	1.29
DUBK	3.625	2.463	0.239	15.1	1.47
NLCS	0.900	1.281	0.04	22.0	0.70
DBIS	1.405	0.971	-0.30	-	1.45
QOIS	0.737	0.792	0.01	76.7	0.93
IHGS	6.207	2.618	0.08	74.6	2.37
<b>البنوك والخدمات المالية</b>					
ZHCD	14.000	4.468	0.71	19.8	3.13
QGMD	2.109	0.299	0.01	151.8	7.05
SIIS	0.734	1.245	0.05	15.4	0.59
MCGS	7.400	3.488	0.29	25.8	2.12
QCFS	3.123	2.049	0.05	60.7	1.52
QFLS	16.530	8.493	1.04	15.9	1.95
WDAM	2.000	0.928	-0.40	-	2.16
MCCS	6.183	2.092	0.40	15.4	2.96
MERS	14.750	7.702	0.95	15.5	1.92
BLDN	1.575	1.183	0.039	40.1	1.33
MKDM	5.9	0.12	0.5	12.9	48.9
<b>البضائع والخدمات الاستهلاكية</b>					
ORDS	10.820	7.681	0.83	13.0	1.41
VFQS	1.819	1.074	0.125	14.6	1.69
<b>الاتصالات</b>					



DLALA BROKERAGE  
<http://www.dlalabroker.com>  
 contact : +974 - 44285515

دلالة للوساطة  
 DLALA BROKERAGE

الأحد  
 21 مايو 2023



## تنويه



تم إعداد هذا التقرير بغرض إظهار المعلومات فقط، ولا يعتبر هذا التقرير عرضاً أو دعوة لشراء أو بيع أي أوراق مالية، وليست توصية لاتخاذ منهجية استثمار أو تداول معينة.

تم في التقرير استخدام معلومات متاحة للعموم من مصادر يعتقد أنها جديرة بالثقة ولكن لا نضمن اكتمال أو دقة المعلومات .

إعداد قسم الأبحاث والمشورة

عبدالسلام الفاضل MBA

هاتف : 44285515

[aelfadil@dlalaholding.com](mailto:aelfadil@dlalaholding.com)

# دلالة للوساطة

## DLALA BROKERAGE



DLALA BROKERAGE

<http://www.dlalabroker.com>

contact : +974 - 44285515

دلالة للوساطة

DLALA BROKERAGE