

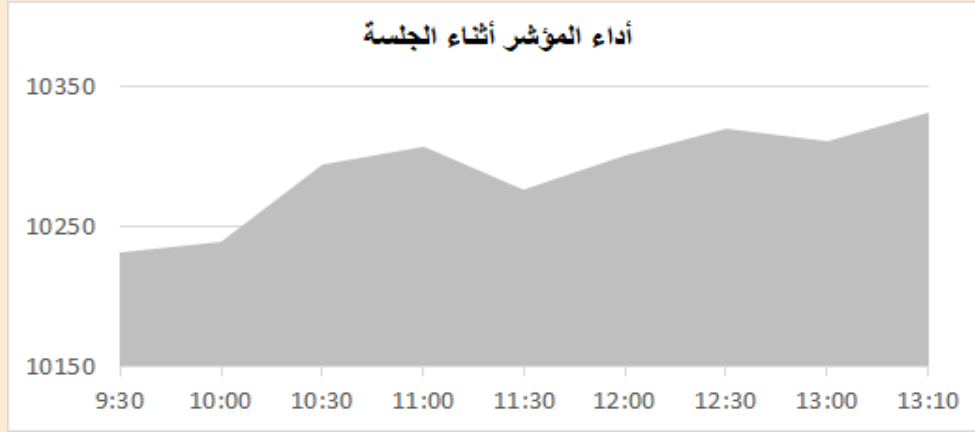
التقرير اليومي لأداء بورصة قطر



دلالة للوساطة
DLALA BROKERAGE

الثلاثاء
2 مايو 2023

مؤشر السوق



معلومات المؤشر

إغلاق المؤشر
التغير اليومي
التغير من بداية العام

قيم التداولات (مليون ريال)
قيمة التداول اليومي
قيمة التداول بالجلسة السابقة
نسبة التغير في قيمة التداول
عدد الشركات المرتفعة / المنخفضة

| |
|-----------|
| 10,331.82 |
| 0.58% |
| -3.27% |
| 496.6 |
| 498.1 |
| -0.30% |
| 12//36 |

الأسهم الأكثر ارتفاعاً وانخفاضاً

الشركات الأكثر انخفاضاً

| نسبة التغير | الإغلاق | الشركة |
|-------------|---------|-------------------|
| -3.54% | 1.254 | العامة للتأمين |
| -1.16% | 3.400 | كيو إل إم |
| -0.89% | 10.050 | Ooredoo |
| -0.89% | 2.011 | استثمار Estithmar |
| -0.74% | 3.889 | بيمه |

الشركات الأكثر ارتفاعاً

| نسبة التغير | الإغلاق | الشركة |
|-------------|---------|-----------|
| 5.30% | 0.855 | أعمال |
| 4.98% | 0.590 | قطر وعمان |
| 4.84% | 0.607 | السلام |
| 4.20% | 1.488 | ودام |
| 4.03% | 1.213 | الطبية |



DLALA BROKERAGE
<http://www.dlalabroker.com>
contact : +974 - 44285515

دلالة للوساطة
DLALA BROKERAGE






الثلاثاء
2 مايو 2023

ملخص التداول

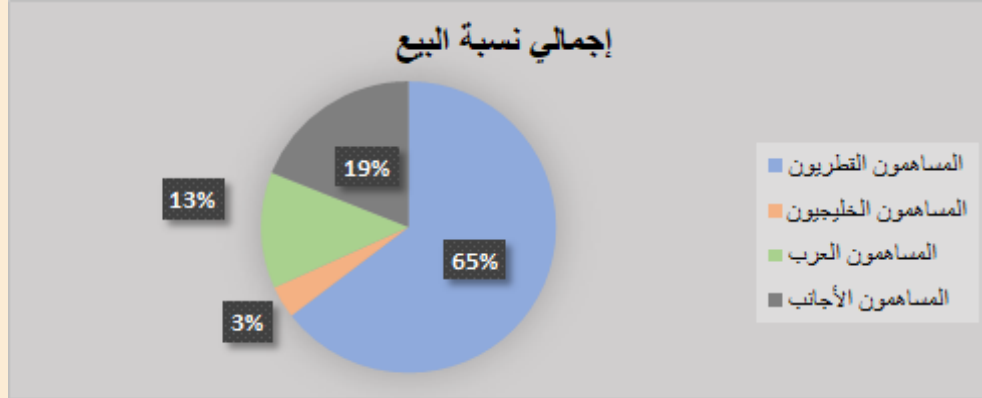
ملخص إجمالي التداولات

| الجنسية | الفئة | إجمالي نسبة الشراء | إجمالي نسبة البيع |
|---------------------|----------------|--------------------|-------------------|
| المساهمون القطريون | أفراد / مؤسسات | 56.42% | 64.59% |
| المساهمون الخليجيون | أفراد / مؤسسات | 5.13% | 3.59% |
| المساهمون العرب | أفراد / مؤسسات | 13.30% | 12.91% |
| المساهمون الأجانب | أفراد / مؤسسات | 25.15% | 18.90% |

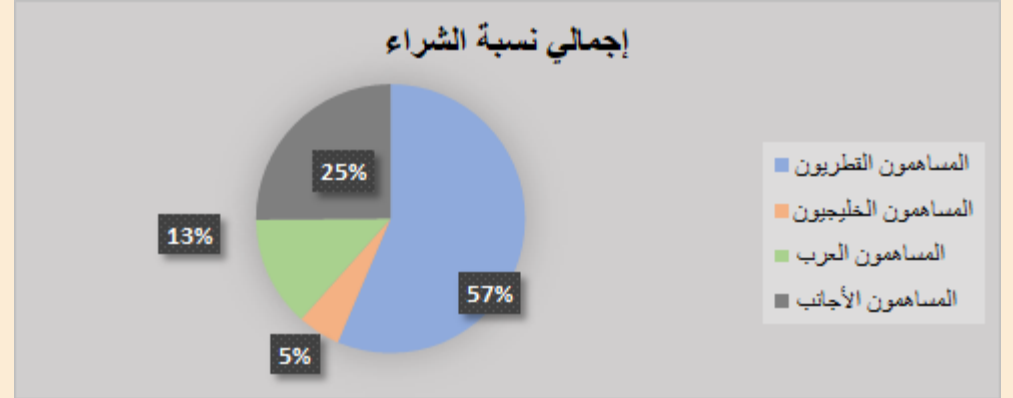
الأعلى حسب قيمة التداولات (مليون ريال)

| النسبة / إجمالي التداول | قيمة التداول | الشركة |
|-------------------------|--------------|---|
| 9.41% | 46.64 | QNB  |
| 8.99% | 44.53 | الريان  |
| 8.60% | 42.59 | الصناعات  |
| 6.42% | 31.83 | بنك دخان  |
| 5.61% | 27.78 | استثمار Estithmar  |

إجمالي نسبة البيع



إجمالي نسبة الشراء

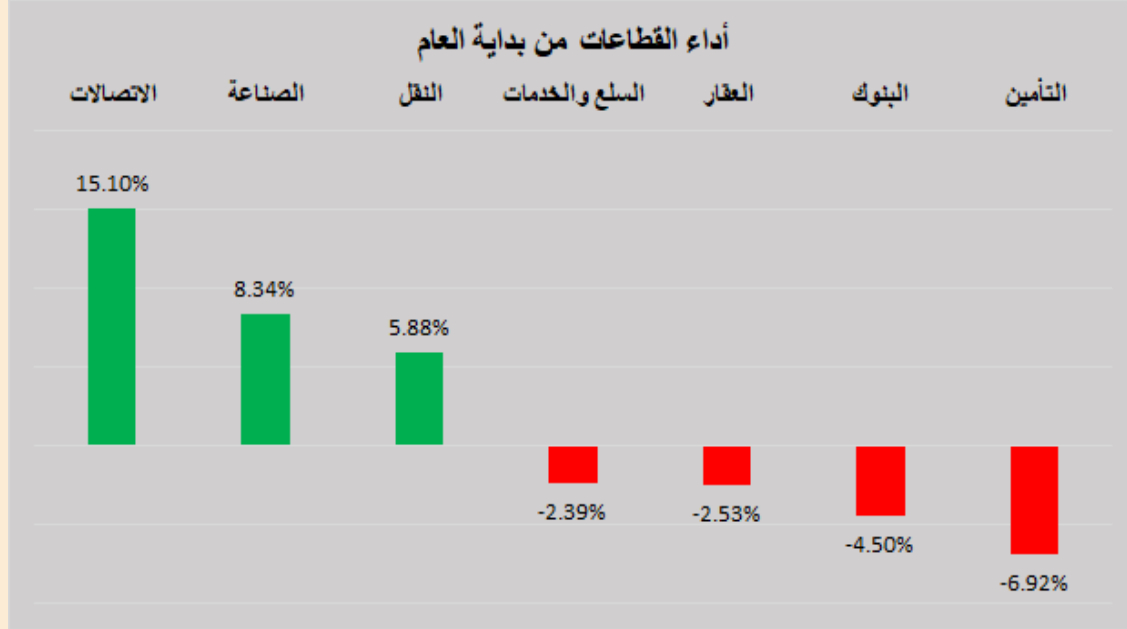


DLALA BROKERAGE
<http://www.dlalabroker.com>
 contact : +974 - 44285515

دلالة للوساطة
 DLALA BROKERAGE

الثلاثاء
 2 مايو 2023

أداء قطاعات السوق

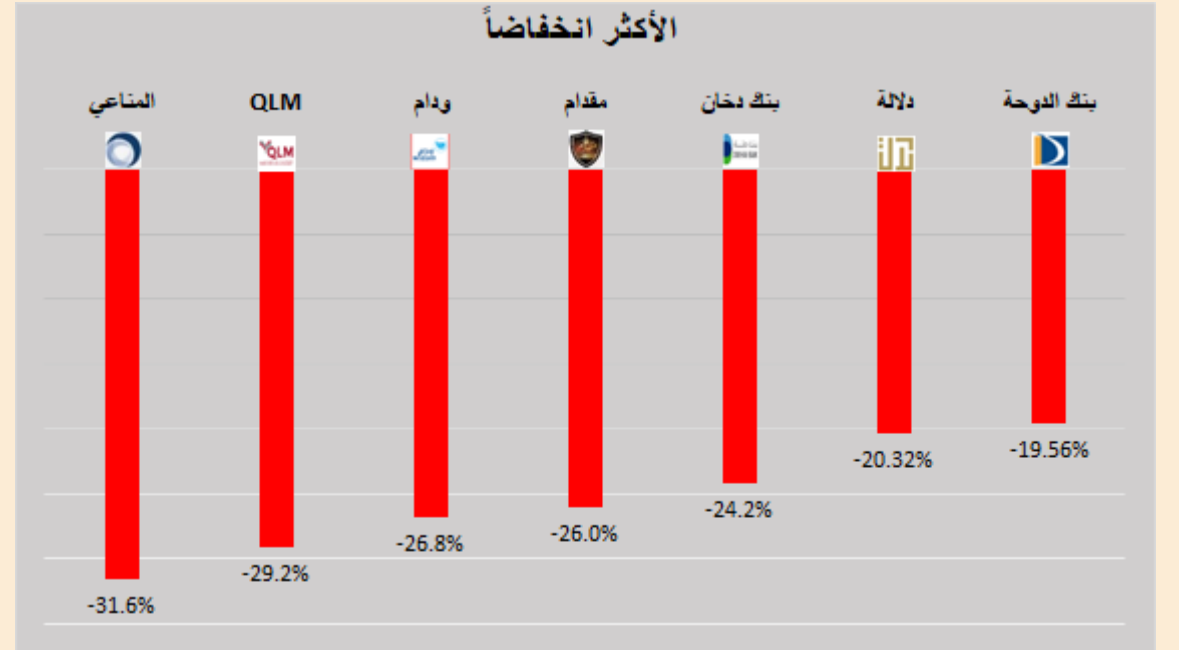
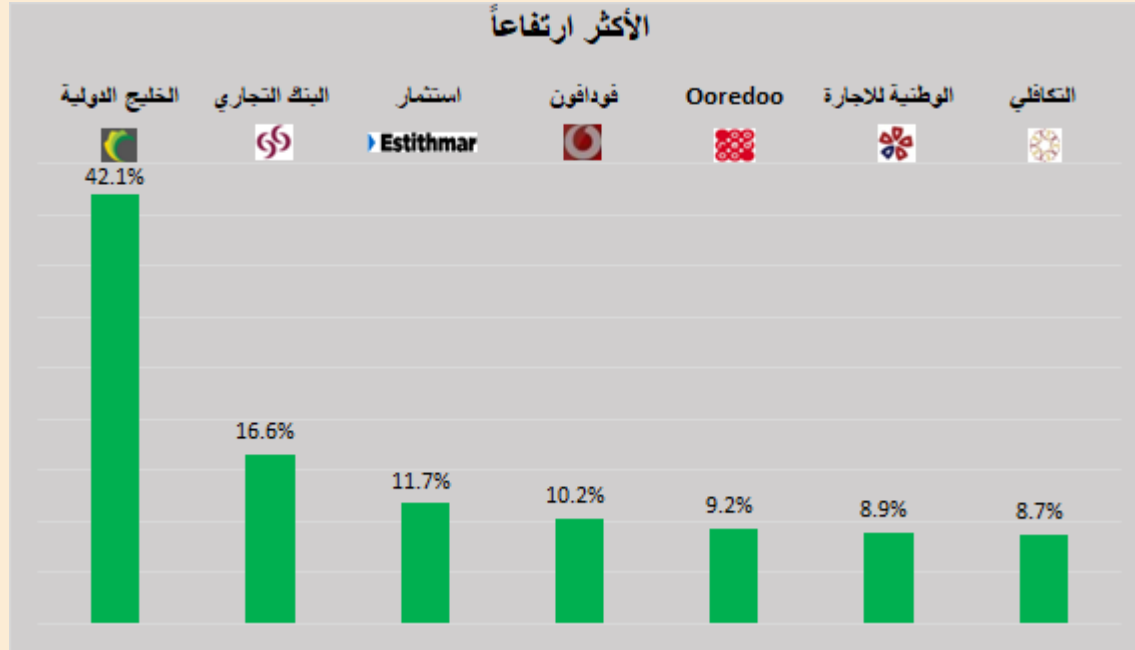


قطاعات السوق

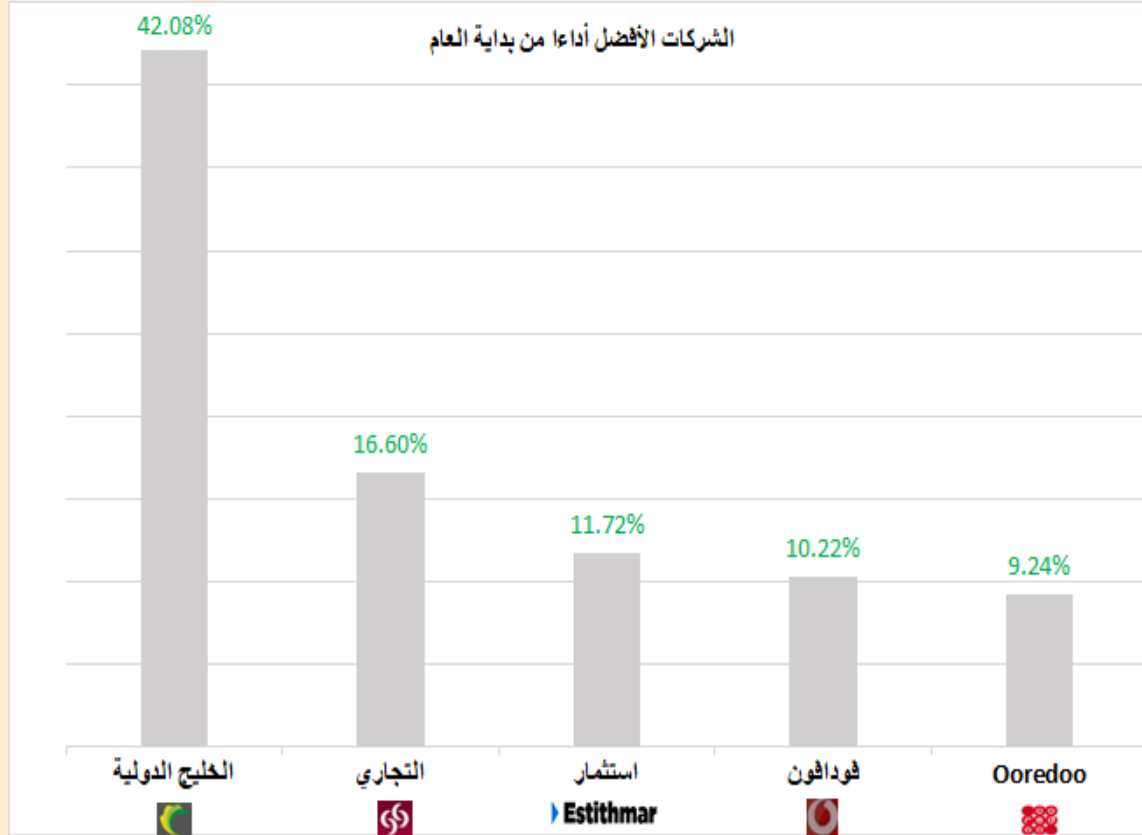
| القطاعات | الايغلق | التغير اليومي | التغير من بداية العام |
|----------------|---------|---------------|-----------------------|
| الاتصالات | 1,517.6 | -0.61% | 15.10% |
| الصناعة | 4,096.7 | 0.98% | 8.34% |
| النقل | 4,590.5 | 1.55% | 5.88% |
| السلع والخدمات | 7,725.9 | 0.35% | -2.39% |
| العقار | 1,520.6 | 1.23% | -2.53% |
| البنوك | 4,231.5 | 0.39% | -4.50% |
| التأمين | 2,035.0 | -0.38% | -6.92% |



الأكثر ارتفاعاً و انخفاضاً من بداية العام



الشركات المكونة للمؤشر



| الرمز | الشركة | وزن الشركة في المؤشر | السعر في بداية العام | الأداء من بداية العام |
|-------|-------------------|----------------------|----------------------|-----------------------|
| GISS | الخليج الدولية | 1.3% | 1.459 | 42.1% |
| CBQK | التجاري | 7.8% | 5 | 16.6% |
| IGRD | استثمار Estithmar | 0.6% | 1.8 | 11.7% |
| VFQS | فودافون | 1.5% | 1.585 | 10.2% |
| ORDS | Ooredoo | 4.4% | 9.2 | 9.2% |
| QGTS | ناقلات | 5.5% | 3.662 | 7.3% |
| QAMC | قامكو | 1.8% | 1.52 | 6.4% |
| ERES | ازدان | 0.6% | 1.001 | 4.1% |
| IQCD | صناعات قطر | 14.9% | 12.81 | 2.7% |
| BLDN | بلدنا | 0.8% | 1.531 | -3.0% |
| QNNS | ملاحة | 4.0% | 10.15 | -3.6% |
| MPHC | مسيحيد | 3.4% | 2.127 | -3.7% |
| QEWS | كهرباء وماء | 4.1% | 17.7 | -4.3% |
| QIBK | المصرف | 13.6% | 18.56 | -4.6% |
| BRES | بروة | 2.27% | 2.873 | -5.4% |
| QIIK | الدولي | 4.9% | 10.4 | -5.5% |
| QFLS | وقود | 5.2% | 17.95 | -8.8% |
| QNBK | قطر الوطني | 14.3% | 18 | -12.8% |
| MARK | الريان | 7.3% | 3.171 | -14.5% |
| DHBK | بنك الدوحة | 1.5% | 1.953 | -19.6% |

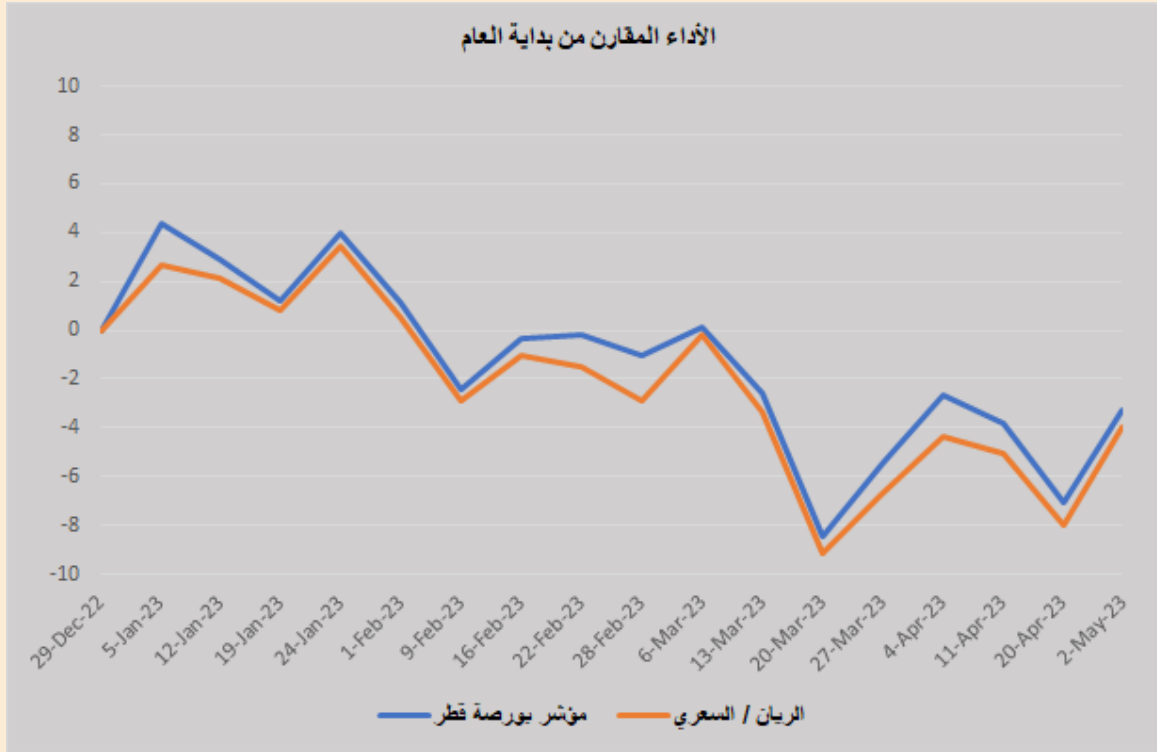


DLALA BROKERAGE
<http://www.dlalabroker.com>
 contact : +974 - 44285515

دلالة للوساطة
 DLALA BROKERAGE

الثلاثاء
 2 مايو 2023

أداء مؤشر بورصة قطر



• أنهى المؤشر العام لبورصة قطر جلسة اليوم ولليوم الخامس على التوالي على مكاسب حيث بلغت 59.5 نقطة، أي ما نسبته 0.58% ليبلغ المؤشر مستوى 10,331.82 نقطة. على مستوى أداء مؤشرات القطاعات ارتفعت خمسة قطاعات على رأسها قطاع النقل بنسبة 1.55% وارتفع قطاع الصناعة بنسبة 0.98% والبنوك بنسبة 0.39% وتذيل قطاع الخدمات قائمة القطاعات الرابحة بنسبة 0.35% بينما خسر قطاعا التأمين والاتصالات بنسب 0.38% و0.61% على التوالي. وفيما يتعلق بقيم تداولات جلسة اليوم (496.5 مليون) جاءت مقارنة لقيم تداولات الجلسة الماضية (498 مليون) وأعلى من متوسط قيم التداولات منذ بداية العام (453.7 مليون) واستحوذت الشركات الخمس الأكثر تداولاً على ما نسبته 39% من قيم التداولات لجلسة اليوم.

• أعلن / أعلنت الضمان للتأمين الإسلامي (بيمه) عن البيانات المالية الربعية للفترة المنتهية في 31 مارس 2023 حيث بلغ صافي الربح 13,669,950 ريال قطري مقابل صافي الربح 13,573,928 ريال قطري لنفس الفترة من العام الذي سبقه. كما بلغت ربحية السهم 0.068 ريال قطري في الربع الأول من العام 31 مارس 2023 مقابل ربحية السهم 0.068 ريال قطري لنفس الفترة من العام الذي سبقه.

• كشفت غرفة قطر عن ارتفاع في صادرات القطاع الخاص خلال الربع الأول من العام 2023 بنسبة نمو 17.5 بالمائة مقارنة بالربع الأول من العام الماضي 2022 لتبلغ 9.1 مليار ريال قطري قياساً بـ 7.73 مليار ريال.



DLALA BROKERAGE
<http://www.dlalabroker.com>
contact : +974 - 44285515

دلالة للوساطة
DLALA BROKERAGE

الثلاثاء
2 مايو 2023

المؤشرات المالية الرئيسية

المؤشرات المالية الرئيسية (آخر 12 شهر)

| مضاعف القيمة الدفترية | مكرر الأرباح | العائد على السهم | القيمة الدفترية للسهم | الإغلاق | الشركة | الرمز | الرمز |
|-----------------------|--------------|------------------|-----------------------|---------|-------------------|-------|-------|
| 0.77 | 8.6 | 0.34 | 3.77 | 2.900 | التحويلية | QIMD | |
| 0.85 | 12.2 | 0.33 | 4.71 | 3.993 | الإسمنت | QNCD | |
| 1.90 | 9.0 | 1.46 | 6.94 | 13.160 | صناعات قطر | IQCD | |
| 0.66 | 12.5 | 0.13 | 2.52 | 1.652 | المستثمرين | QIGD | |
| 1.27 | 10.8 | 1.57 | 13.31 | 16.940 | الكهرباء والماء | QEWS | |
| 0.68 | 14.9 | 0.06 | 1.25 | 0.855 | أعمال | AHCS | |
| 1.08 | 13.3 | 0.16 | 1.92 | 2.073 | الخليج الدولية | GISS | |
| 1.50 | 14.6 | 0.14 | 1.37 | 2.049 | مسيحيد | MPHC | |
| 1.55 | 20.2 | 0.10 | 1.3 | 2.011 | استثمار | IGRD | |
| 1.33 | 9.8 | 0.16 | 1.22 | 1.618 | قامكو | QAMC | |
| الصناعات | | | | | | | |
| 0.86 | - | -0.20 | 2.02 | 1.744 | قطر للتأمين | QATI | |
| 0.81 | 9.5 | 0.20 | 2.42 | 1.950 | الدوحة للتأمين | DOHI | |
| 0.21 | - | -0.61 | 5.88 | 1.254 | القطرية العامة | QGRI | |
| 1.16 | 6.1 | 0.41 | 2.16 | 2.501 | التكافئي | AKHI | |
| 2.87 | 12.6 | 0.69 | 3.04 | 8.729 | الإسلامية للتأمين | QISI | |
| 2.30 | 14.3 | 0.24 | 1.48 | 3.400 | QLM | QLMI | |
| 1.74 | 13.7 | 0.28 | 2.23 | 3.889 | بيمه | Bema | |
| التأمين | | | | | | | |
| 0.36 | 10.4 | 0.11 | 3.16 | 1.136 | المحددة للتنمية | UDCD | |
| 0.50 | 9.2 | 0.29 | 5.47 | 2.718 | بروة | BRES | |
| 0.82 | 1143.4 | 0.001 | 1.27 | 1.042 | أزدان | ERES | |
| 0.68 | 17.5 | 0.03 | 0.88 | 0.602 | مزايا قطر | MRDS | |
| العقاري | | | | | | | |
| 0.69 | 11.0 | 0.89 | 14.09 | 9.789 | الملاحة | QNNS | |
| 0.94 | 8.7 | 0.42 | 3.81 | 3.595 | مخازن | GWCS | |
| 1.94 | 15.0 | 0.26 | 2.03 | 3.930 | نقلات | QGTS | |
| النقل | | | | | | | |

| مضاعف القيمة الدفترية | مكرر الأرباح | العائد على السهم | القيمة الدفترية للسهم | الإغلاق | الشركة | الرمز | الرمز |
|-------------------------------------|--------------|------------------|-----------------------|---------|-------------|-------|-------|
| 1.70 | 9.9 | 1.58 | 9.21 | 15.700 | قطر الوطني | QNBK | |
| 1.20 | 8.2 | 0.71 | 4.87 | 5.830 | التجاري | CBQK | |
| 0.49 | 8.5 | 0.18 | 3.23 | 1.571 | بنك الدوحة | DHBK | |
| 1.80 | 10.3 | 1.72 | 9.84 | 17.700 | المصرف | QIBK | |
| 1.44 | 12.7 | 0.31 | 2.7 | 3.900 | الأهلي | ABQK | |
| 2.12 | 13.6 | 0.72 | 4.63 | 9.833 | الدولي | QIHK | |
| 1.09 | 20.6 | 0.13 | 2.48 | 2.710 | الريان | MARK | |
| 1.07 | 7.4 | 0.14 | 1 | 1.066 | بنك لثا | QFBQ | |
| 1.40 | 13.8 | 0.239 | 2.36 | 3.299 | بنك دخان | DUBK | |
| 0.58 | 18.7 | 0.04 | 1.32 | 0.767 | الإجارة | NLCS | |
| 0.77 | - | -0.19 | 1.18 | 0.910 | دلالة | DBIS | |
| 0.68 | 61.4 | 0.01 | 0.87 | 0.590 | قطر وعمان | QOIS | |
| 1.58 | 51.0 | 0.08 | 2.69 | 4.240 | إيماء | IHGS | |
| البنوك والخدمات المالية | | | | | | | |
| 2.83 | 20.2 | 0.71 | 5.06 | 14.300 | زاد | ZHCD | |
| 4.04 | 75.3 | 0.02 | 0.3 | 1.213 | الطبية | QGMD | |
| 0.43 | 12.8 | 0.05 | 1.41 | 0.607 | السلام | SIIS | |
| 1.69 | 22.0 | 0.28 | 3.66 | 6.180 | الرعاية | MCGS | |
| 1.51 | 75.3 | 0.04 | 2.2 | 3.330 | قطر للسياحة | QCFS | |
| 1.77 | 15.8 | 1.04 | 9.25 | 16.370 | وقود | QFLS | |
| 1.02 | - | -0.34 | 1.46 | 1.488 | ودام | WDAM | |
| 1.82 | 13.0 | 0.40 | 2.85 | 5.193 | المتناعي | MCCS | |
| 1.90 | 15.2 | 0.95 | 7.61 | 14.460 | الميرة | MERS | |
| 1.27 | 35.0 | 0.042 | 1.171 | 1.485 | بلدنا | BLDN | |
| 3.64 | 12.3 | 0.46 | 1.55 | 5.639 | مقدام | MKDM | |
| البضائع والخدمات الاستهلاكية | | | | | | | |
| 1.32 | 13.6 | 0.74 | 7.59 | 10.050 | Ooredoo | ORDS | |
| 1.53 | 14.0 | 0.125 | 1.14 | 1.747 | فودافون | VFQS | |
| الاتصالات | | | | | | | |



DLALA BROKERAGE
<http://www.dlalabroker.com>
 contact : +974 - 44285515

دلالة للوساطة
 DLALA BROKERAGE

الثلاثاء
 2 مايو 2023

تنويه



تم إعداد هذا التقرير بغرض إظهار المعلومات فقط، ولا يعتبر هذا التقرير عرضاً أو دعوة لشراء أو بيع أي أوراق مالية، وليست توصية لاتخاذ منهجية استثمار أو تداول معينة.

تم في التقرير استخدام معلومات متاحة للعموم من مصادر يعتقد أنها جديرة بالثقة ولكن لا نضمن اكتمال أو دقة المعلومات .

إعداد قسم الأبحاث والمشورة

عبدالسلام الفاضل MBA

هاتف : 44285515

aelfadil@dlalaholding.com

دلالة للوساطة

DLALA BROKERAGE



DLALA BROKERAGE

<http://www.dlalabroker.com>

contact : +974 - 44285515

دلالة للوساطة

DLALA BROKERAGE