

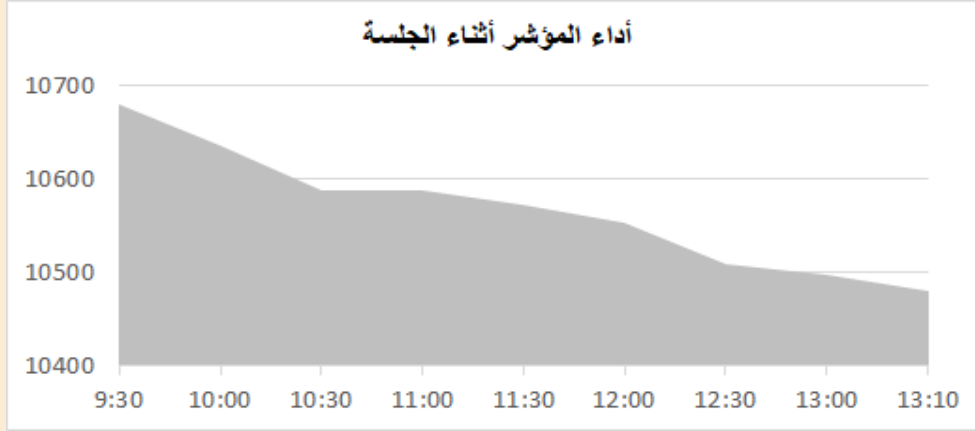
التقرير اليومي لأداء بورصة قطر



دلالة للوساطة
DLALA BROKERAGE

الأثنين
15 مايو 2023

مؤشر السوق



معلومات المؤشر

إغلاق المؤشر
التخير اليومي
التخير من بداية العام

10,479.41
-1.78%
-1.89%

قيم التداولات (مليون ريال)
قيمة التداول اليومي
قيمة التداول بالجلسة السابقة
نسبة التخير في قيمة التداول
عدد الشركات المرتفعة / المنخفضة

653.5
672.8
-2.86%
39//10

الأسهم الأكثر ارتفاعاً وانخفاضاً

الشركات الأكثر انخفاضاً

نسبة التغير	الإغلاق	الشركة
-4.99%	8.531	الإسلامية ت
-4.93%	2.700	بروة
-4.87%	2.150	الدوحة للتأمين
-4.63%	0.618	السلام
-4.63%	0.680	مزايا

الشركات الأكثر ارتفاعاً

نسبة التغير	الإغلاق	الشركة
3.38%	5.995	إنماء
3.24%	10.530	الملاحة
2.63%	2.145	استثمار
2.41%	1.827	ودام
0.67%	1.352	العامة للتأمين



DLALA BROKERAGE
<http://www.dlalabroker.com>
contact : +974 - 44285515

دلالة للوساطة
DLALA BROKERAGE

الأثنين
15 مايو 2023

ملخص التداول

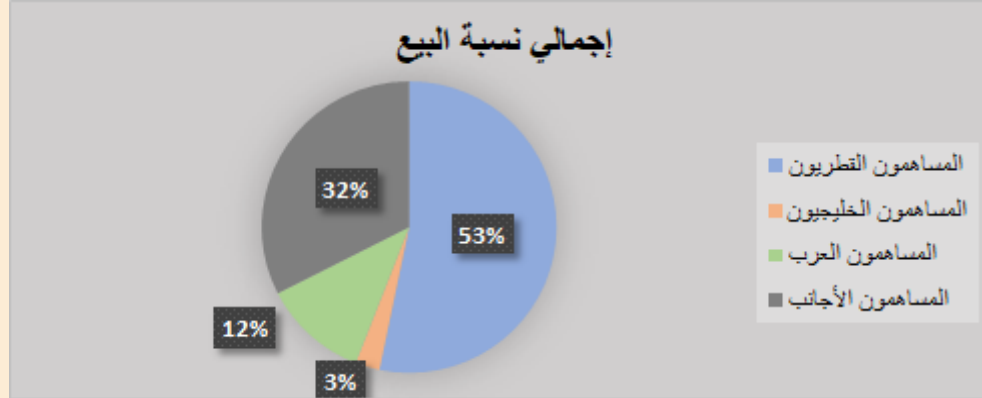
ملخص إجمالي التداولات

الجنسية	الفئة	إجمالي نسبة الشراء	إجمالي نسبة البيع
المساهمون القطريون	أفراد / مؤسسات	61.88%	53.24%
المساهمون الخليجيون	أفراد / مؤسسات	11.05%	2.66%
المساهمون العرب	أفراد / مؤسسات	10.82%	11.60%
المساهمون الأجانب	أفراد / مؤسسات	16.25%	32.51%

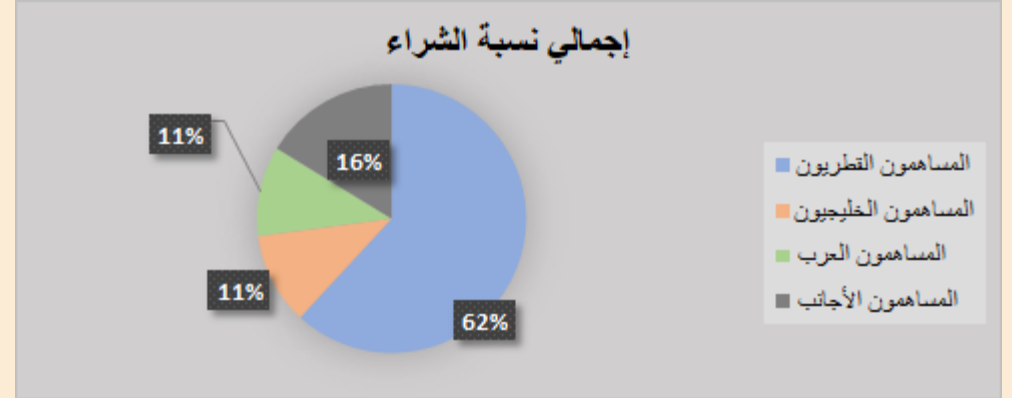
الأعلى حسب قيمة التداولات (مليون ريال)

النسبة / إجمالي التداول	قيمة التداول	الشركة
14.01%	91.49	QNB
11.64%	76.00	استثمار Estithmar
9.83%	64.22	بنك دخان
5.65%	36.88	الريان
5.45%	35.61	المصرف QIB

إجمالي نسبة البيع



إجمالي نسبة الشراء

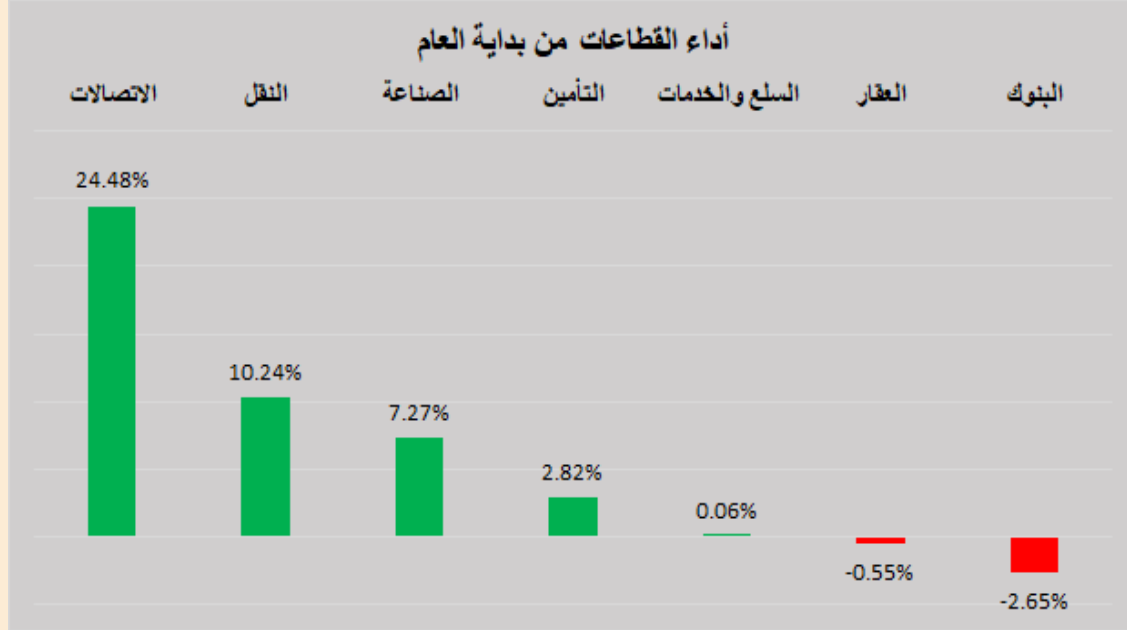


DLALA BROKERAGE
<http://www.dlalabroker.com>
 contact : +974 - 44285515

دلالة للوساطة
 DLALA BROKERAGE

الأثنين
 15 مايو 2023

أداء قطاعات السوق



قطاعات السوق

القطاعات	الانغلاق	التغير اليومي	التغير من بداية العام
الاتصالات	1,641.2	0.22%	24.48%
النقل	4,779.5	1.32%	10.24%
الصناعة	4,056.1	-1.33%	7.27%
التأمين	2,248.1	-0.97%	2.82%
السلع والخدمات	7,919.8	-1.72%	0.06%
العقار	1,551.5	-3.48%	-0.55%
البنوك	4,313.1	-2.58%	-2.65%

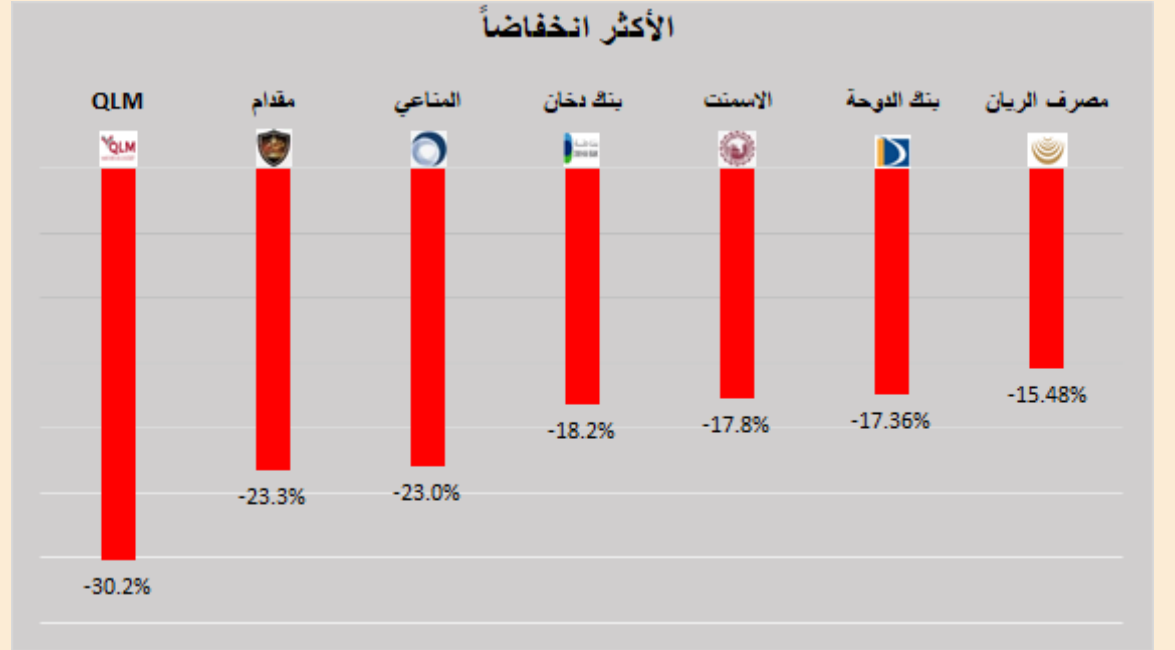
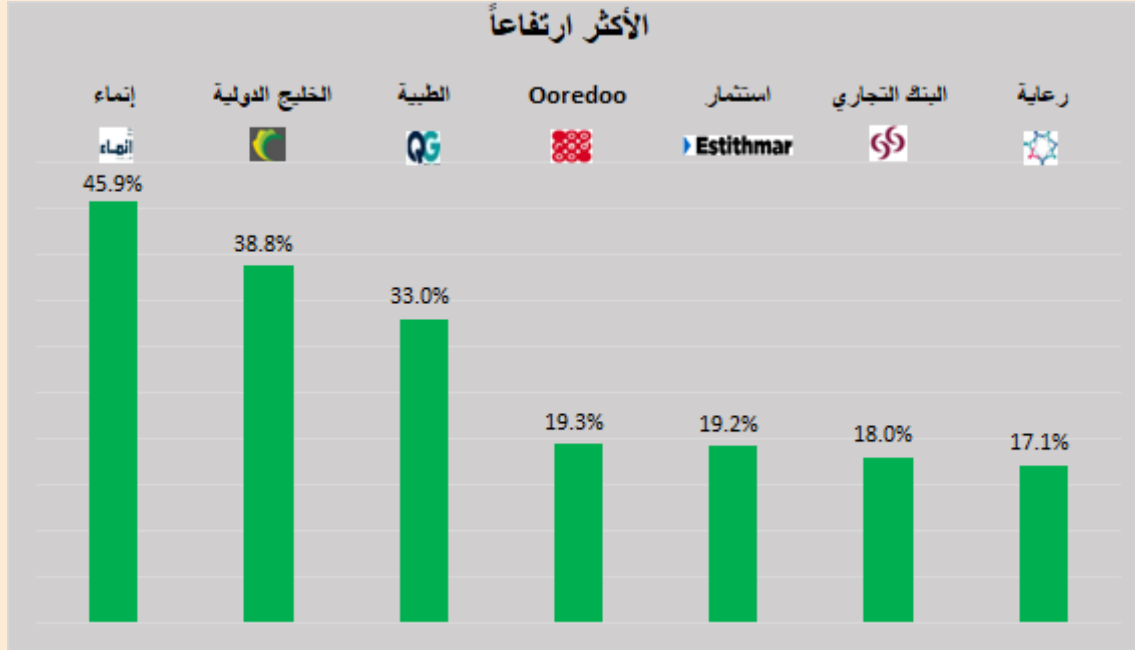


DLALA BROKERAGE
<http://www.dlalabroker.com>
 contact : +974 - 44285515

دلالة للوساطة
 DLALA BROKERAGE

الأثنين
 15 مايو 2023

الأكثر ارتفاعاً و انخفاضاً من بداية العام

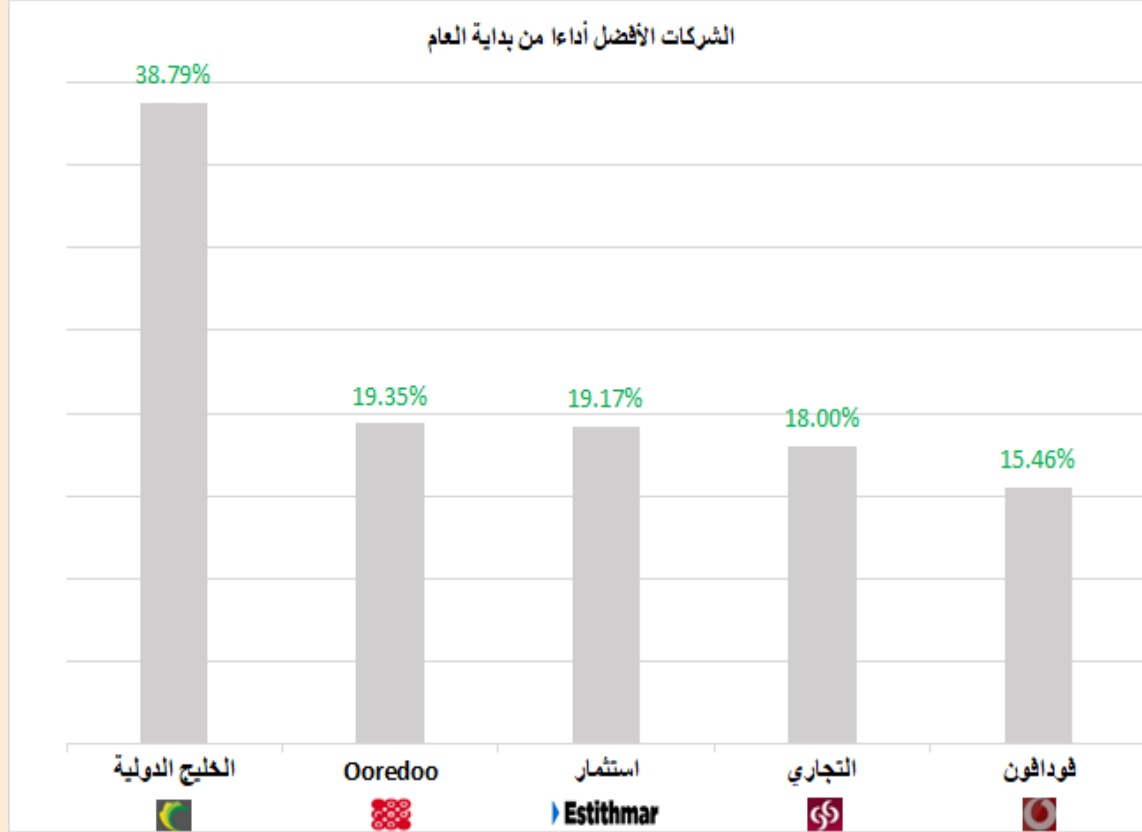


DLALA BROKERAGE
<http://www.dlalabroker.com>
contact : +974 - 44285515

دلالة للوساطة
DLALA BROKERAGE

الأثنين
15 مايو 2023

الشركات المكونة للمؤشر



الرمز	الشركة	وزن الشركة في المؤشر	السعر في بداية العام	الأداء من بداية العام
GISS	الخليج الدولية	1.2%	1.459	38.8%
ORDS	Ooredoo	4.8%	9.2	19.3%
IGRD	استثمار Estithmar	0.6%	1.8	19.2%
CBQK	التجاري	7.8%	5	18.0%
VFQS	فودافون	1.5%	1.585	15.5%
ERES	ازدان	0.7%	1.001	13.1%
QGTS	ناقلات	5.5%	3.662	9.2%
QNNS	ملاحة	4.3%	10.15	3.7%
IQCD	صناعات قطر	14.6%	12.81	1.6%
QAMC	قامكو	1.6%	1.52	0.5%
BLDN	بلدنا	0.8%	1.531	-2.7%
QIBK	المصرف	13.6%	18.56	-3.5%
QEWS	كهرباء وماء	4.1%	17.7	-3.8%
QIIK	الدولي	4.9%	10.4	-4.9%
MPHC	مسيحيد	3.4%	2.127	-5.5%
BRES	بروة	2.22%	2.873	-6.0%
QFLS	وقود	5.2%	17.95	-7.2%
QNBK	قطر الوطني	14.6%	18	-10.0%
MARK	الريان	7.1%	3.171	-15.5%
DHBK	بنك الدوحة	1.5%	1.953	-17.4%

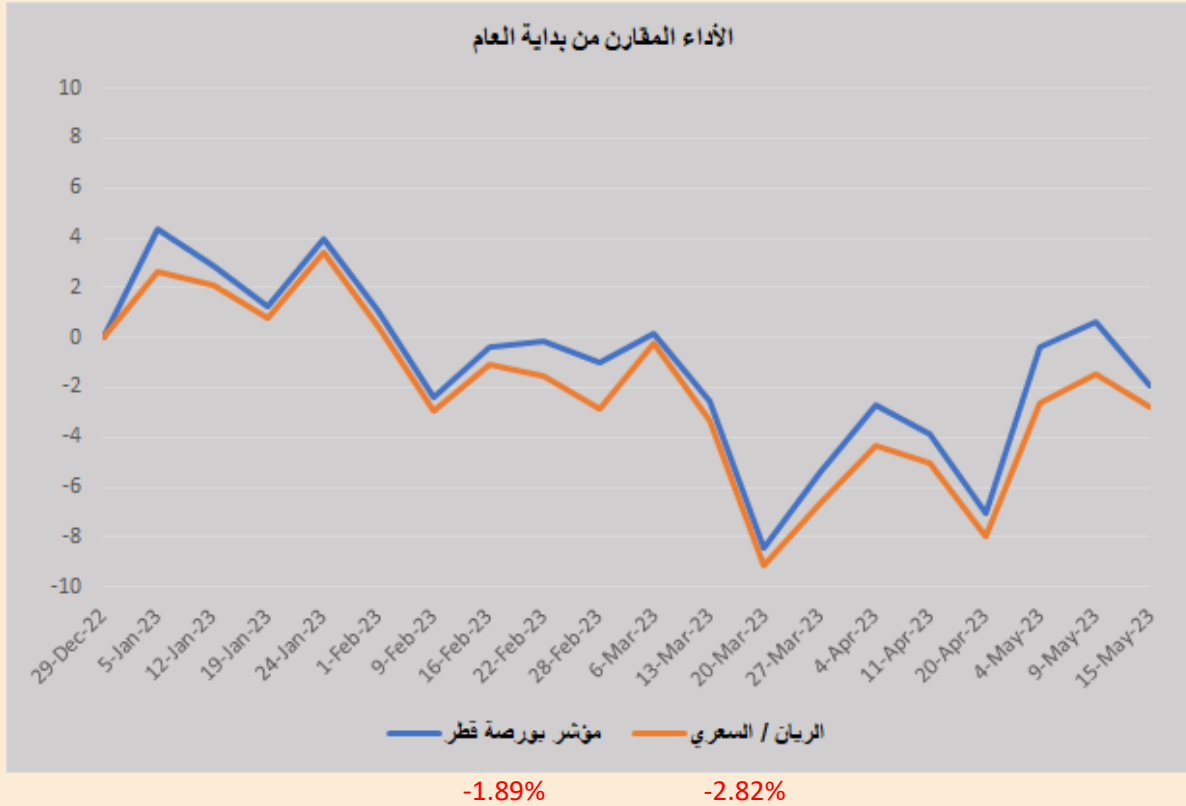


DLALA BROKERAGE
<http://www.dlalabroker.com>
 contact : +974 - 44285515

دلالة للوساطة
 DLALA BROKERAGE

الأثنين
 15 مايو 2023

أداء مؤشر بورصة قطر



• أنهى المؤشر العام لبورصة قطر جلسة اليوم على تراجع كبير بلغ 189.75 نقطة، أي ما نسبته 1.78% ليبلغ المؤشر مستوى 10,479.41 نقطة. جاءت خسائر اليوم في ظل تراجع شبه جماعي للأسهم في مقدمتها أسهم القطاع المصرفي والتي شكلت ضغطاً كبيراً على المؤشر حيث تراجعت أسهم المصرف، QNB، الدولي، الريان والتجاري بنسب 3.4%، 2.53%، 2.7%، 2.19% و 2.16% على التوالي. وعلى مستوى أداء مؤشرات قطاعات السوق فقد خسرت خمسة قطاعات يتقدمها من حيث الخسائر قطاع النقل بنسبة 3.48% وخسر قطاع البنوك بنسبة 2.58% وخسر قطاع الصناعة بنسبة 1.33% وتذيل قائمة الخسائر قطاع التأمين بنسبة 0.97%، بينما ربح قطاعا النقل والاتصالات بنسب 1.32% و 0.22% على التوالي. وفيما يتعلق بقيم تداولات جلسة اليوم (653.5 مليون) جاءت أعلى مقارنةً بقيم تداولات الجلسة الماضية (672.8 مليون) وأعلى من متوسط قيم التداولات منذ بداية العام (474.2 مليون).

• تعلن (Ooredoo ش.م.ق.ع) بأنه عملاً بشروط وأحكام سندات برنامج الدين العالمي متوسط الأجل GMTN وشروطها النهائية، ستقوم شركة Ooredoo إنترناشيونال المالية المحدودة والمملوكة كلياً لها بدفع مبلغ الفوائد لحملة سندات البرنامج بتاريخ 22 يونيو 2023. وتعلن الجهة المصدرة للسندات والمملوكة كلياً لـ (Ooredoo ش.م.ق.ع) بأنه عملاً بالشروط والأحكام الخاصة بالسندات والشروط النهائية، ستقوم بدفع مبلغ \$ 9,375,000 دولار أمريكي لحملة السندات وذلك بتاريخ استحقاق الفائدة والموافق ليوم 22 يونيو 2023.

• انطلاقاً من مبدأ الإفصاح والشفافية خاطبت إدارة بورصة قطر أنماء القابضة بشأن زيادة الطلب على سهم الشركة وقد افادت الشركة عن عدم وجود أية معلومات أو قرارات لم يتم الإفصاح عنها .

• أعلن / أعلنتت مزايا للتطوير العقاري أنه نظراً لعدم اكتمال النصاب القانوني اللازم لعقد الجمعية العامة غير العادية والذي كان مقرر عقده يوم 14/05/2023، لذا سيتم تأجيل الاجتماع إلى الموعد الاحتياطي وذلك يوم 17/05/2023 في إلكترونيا عبر منصة زووم بتمام الساعة 04:30 مساءً.



DLALA BROKERAGE
<http://www.dlalabroker.com>
 contact : +974 - 44285515

دلالة للوساطة
 DLALA BROKERAGE

الأثنين
 15 مايو 2023

المؤشرات المالية الرئيسية

المؤشرات المالية الرئيسية (آخر 12 شهر)

رمز الشركة	الإغلاق	القيمة الدفترية للسهم	العائد على السهم	مكرر الأرباح	مضاعف القيمة الدفترية
التحويلية	2.900	3.67	0.34	8.6	0.79
الإسمنت	3.980	4.489	0.33	12.2	0.89
صناعات قطر	13.020	6.943	1.20	10.8	1.88
المستثمرين	1.697	2.401	0.13	12.8	0.71
الكهرباء والماء	17.020	12.81	1.57	10.9	1.33
أعمال	0.852	1.215	0.06	14.8	0.70
الخليج الدولية	2.025	1.92	0.16	12.7	1.05
مسيجند	2.011	1.386	0.13	15.9	1.45
استثمار	2.145	1.31	0.13	16.9	1.64
قامكو	1.528	1.223	0.14	11.0	1.25
الصناعات					
قطر للتأمين	2.021	1.935	-0.21	-	1.04
الدوحة للتأمين	2.150	2.314	0.27	8.0	0.93
القطرية العامة	1.352	5.195	-0.53	-	0.26
التكافلي	2.655	2.137	0.41	6.5	1.24
الإسلامية للتأمين	8.531	2.774	0.69	12.3	3.08
QLM	3.350	1.609	0.22	15.5	2.08
بيمه	3.730	2.23	0.28	13.2	1.67
التأمين					
المتحدة للتنمية	1.155	3.106	0.11	10.3	0.37
بروة	2.700	5.354	0.29	9.2	0.50
ازدان	1.132	1.263	0.001	1242.1	0.90
مزايا قطر	0.680	0.737	0.03	19.8	0.92
العقاري					
الملاحة	10.530	13.95	0.89	11.8	0.75
مخازن	3.637	3.813	0.42	8.8	0.95
نقلات	4.000	2.017	0.26	15.3	1.98
النقل					
قطر الوطني	16.200	8.845	1.58	10.2	1.83
التجاري	5.900	4.455	0.71	8.3	1.32
بنك الدوحة	1.614	3.187	0.18	8.7	0.51
المصرف	17.910	9.59	1.72	10.4	1.87
الإهلي	3.950	2.57	0.31	12.8	1.54
الدولي	9.895	4.422	0.72	13.7	2.24
الريان	2.680	2.425	0.13	20.4	1.11
بنك لفا	1.179	1.032	0.14	8.1	1.14
بنك دخان	3.559	2.463	0.239	14.9	1.44
الإجارة	0.821	1.281	0.04	20.1	0.64
دلانة	1.126	0.971	-0.30	-	1.16
قطر وعمان	0.639	0.792	0.01	66.5	0.81
إيماء	5.995	2.618	0.08	72.1	2.29
البنوك والخدمات المالية					
زاد	14.000	4.468	0.71	19.8	3.13
الطبية	1.672	0.299	0.01	120.3	5.59
السلام	0.618	1.245	0.05	13.0	0.50
الرعاية	7.270	3.488	0.29	25.3	2.08
قطر للسياحة	3.123	2.049	0.05	60.7	1.52
وقود	16.650	8.493	1.04	16.1	1.96
ودام	1.827	0.928	-0.40	-	1.97
المناعي	5.844	2.092	0.40	14.6	2.79
الميرة	14.850	7.702	0.95	15.6	1.93
بلدنا	1.489	1.183	0.039	37.9	1.26
مقدم	5.9	0.12	0.5	12.7	48.3
البضائع والخدمات الاستهلاكية					
Ooredoo	10.980	7.681	0.83	13.2	1.43
فودافون	1.830	1.074	0.125	14.6	1.70
الاتصالات					



DLALA BROKERAGE
<http://www.dlalabroker.com>
 contact : +974 - 44285515

دلالة للوساطة
 DLALA BROKERAGE

الأثنين
 15 مايو 2023

تنويه



تم إعداد هذا التقرير بغرض إظهار المعلومات فقط، ولا يعتبر هذا التقرير عرضاً أو دعوة لشراء أو بيع أي أوراق مالية، وليست توصية لاتخاذ منهجية استثمار أو تداول معينة.

تم في التقرير استخدام معلومات متاحة للعموم من مصادر يعتقد أنها جديرة بالثقة ولكن لا نضمن اكتمال أو دقة المعلومات .

إعداد قسم الأبحاث والمشورة

عبدالسلام الفاضل MBA

هاتف : 44285515

aelfadil@dlalaholding.com

دلالة للوساطة

DLALA BROKERAGE



DLALA BROKERAGE

<http://www.dlalabroker.com>

contact : +974 - 44285515

دلالة للوساطة

DLALA BROKERAGE