

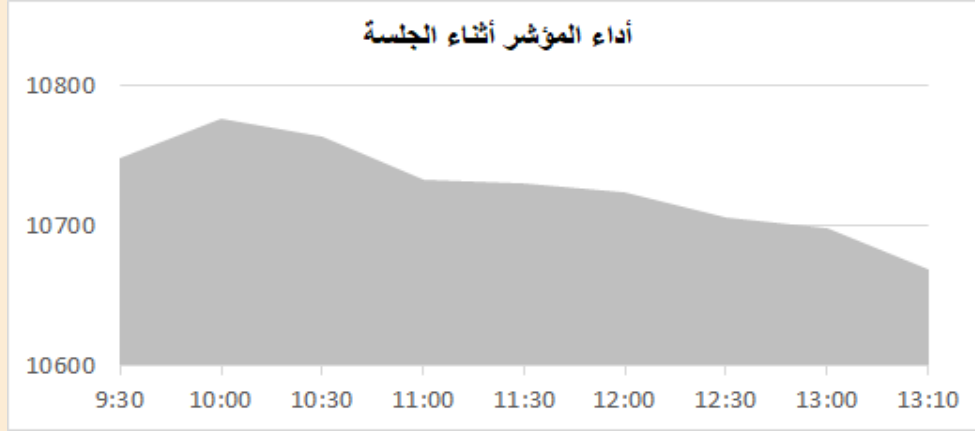
التقرير اليومي لأداء بورصة قطر



دلالة للوساطة
DLALA BROKERAGE

الأحد
14 مايو 2023

مؤشر السوق



معلومات المؤشر

إغلاق المؤشر
التخبر اليومي
التخبر من بداية العام

10,669.16
-0.68%
-0.11%

قيم التداولات (مليون ريال)
قيمة التداول اليومي
قيمة التداول بالجلسة السابقة
نسبة التخبر في قيمة التداول
عدد الشركات المرتفعة / المنخفضة

672.8
596.2
12.85%
29//18

الأسهم الأكثر ارتفاعاً وانخفاضاً

الشركات الأكثر انخفاضاً

نسبة التغير	الإغلاق	الشركة
-2.68%	4.000	ناقلات
-2.56%	2.740	الريان
-2.25%	0.868	أعمال
-1.93%	1.167	المتحدة
-1.82%	3.730	بيمه

الشركات الأكثر ارتفاعاً

نسبة التغير	الإغلاق	الشركة
9.99%	1.784	ودام
8.25%	7.469	الرعاية
7.19%	5.799	أنهاء
5.85%	3.620	بنك دخان
3.50%	1.124	دلالة



DLALA BROKERAGE
<http://www.dlalabroker.com>
contact : +974 - 44285515

دلالة للوساطة
DLALA BROKERAGE

الأحد
14 مايو 2023

ملخص التداول

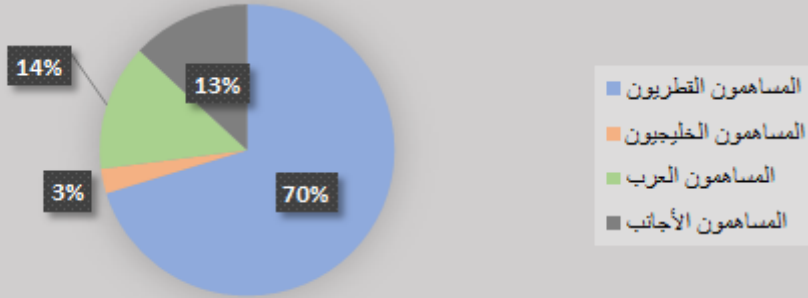
ملخص إجمالي التداولات

الجنسية	الفئة	إجمالي نسبة الشراء	إجمالي نسبة البيع
المساهمون القطريون	أفراد / مؤسسات	65.57%	70.19%
المساهمون الخليجيون	أفراد / مؤسسات	7.85%	2.75%
المساهمون العرب	أفراد / مؤسسات	11.82%	14.02%
المساهمون الأجانب	أفراد / مؤسسات	14.77%	13.03%

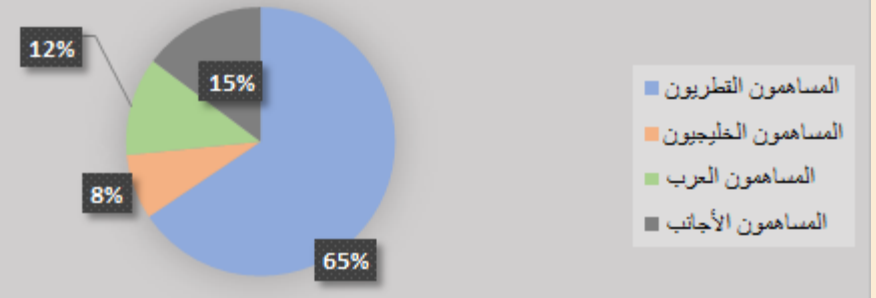
الأعلى حسب قيمة التداولات (مليون ريال)

الشركة	قيمة التداول	النسبة / إجمالي التداول
بنك دخان	191.63	28.53%
الريان	47.67	7.10%
الصناعات	40.95	6.10%
QNB	39.99	5.95%
قامكو	39.78	5.92%

إجمالي نسبة البيع



إجمالي نسبة الشراء

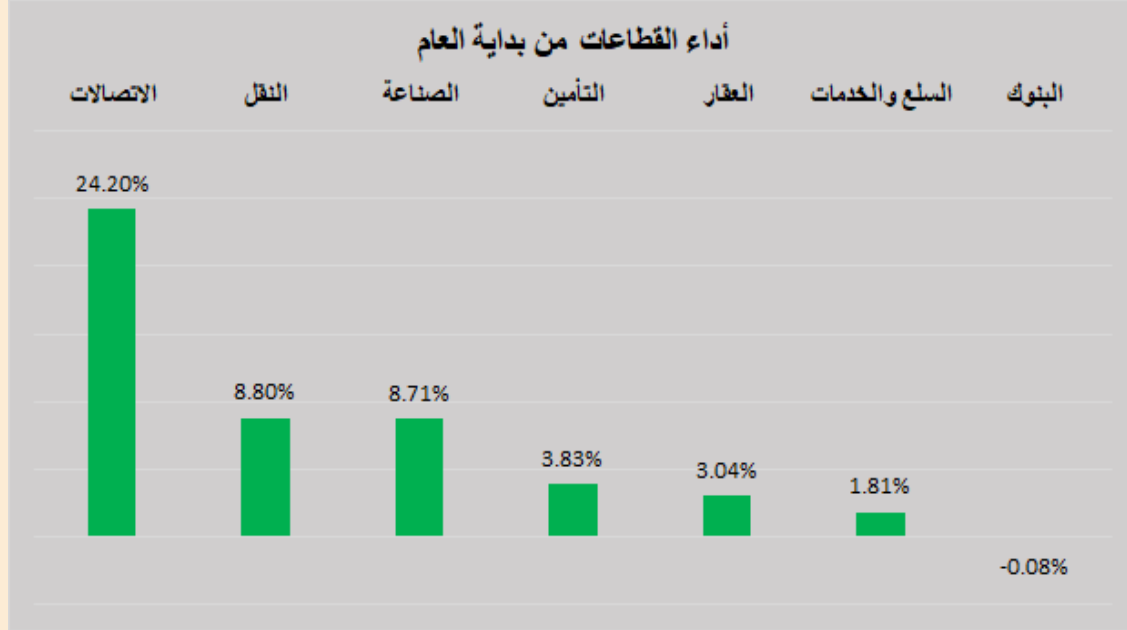


DLALA BROKERAGE
<http://www.dlalabroker.com>
 contact : +974 - 44285515

دلالة للوساطة
 DLALA BROKERAGE

الأحد
 14 مايو 2023

أداء قطاعات السوق



قطاعات السوق

القطاعات	الايغلق	التغير اليومي	التغير من بداية العام
الاتصالات	1,637.6	0.01%	24.20%
النقل	4,717.1	-1.52%	8.80%
الصناعة	4,110.6	-0.41%	8.71%
التأمين	2,270.2	0.04%	3.83%
العقار	1,607.5	-0.58%	3.04%
السلع والخدمات	8,058.8	0.19%	1.81%
البنوك	4,427.2	-0.62%	-0.08%

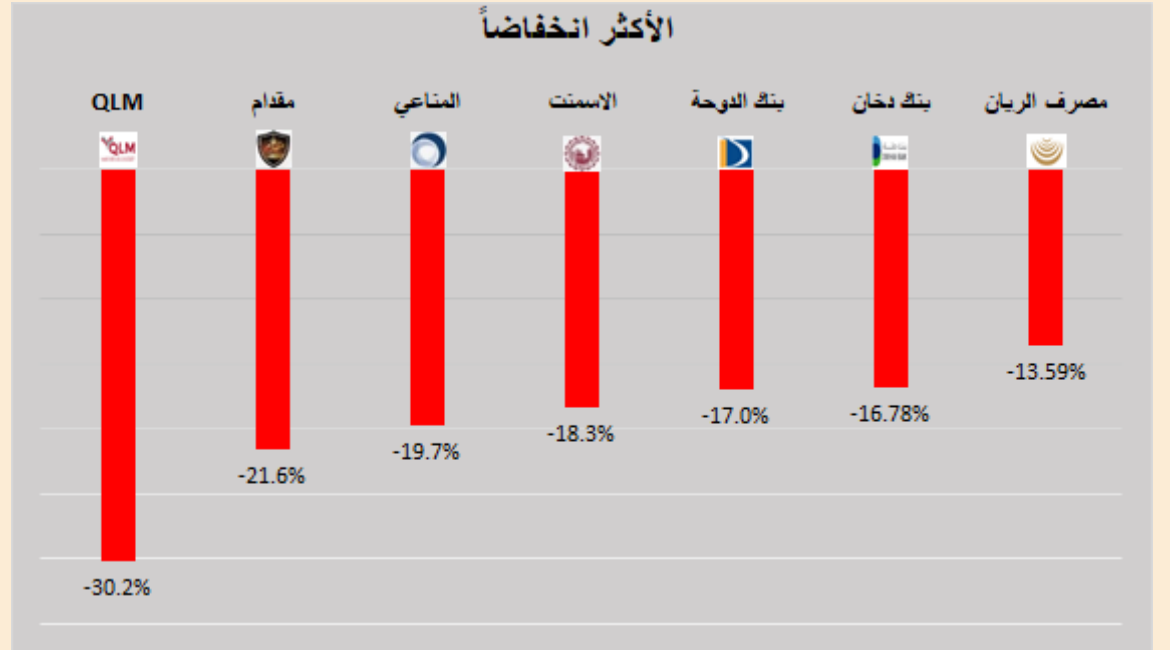
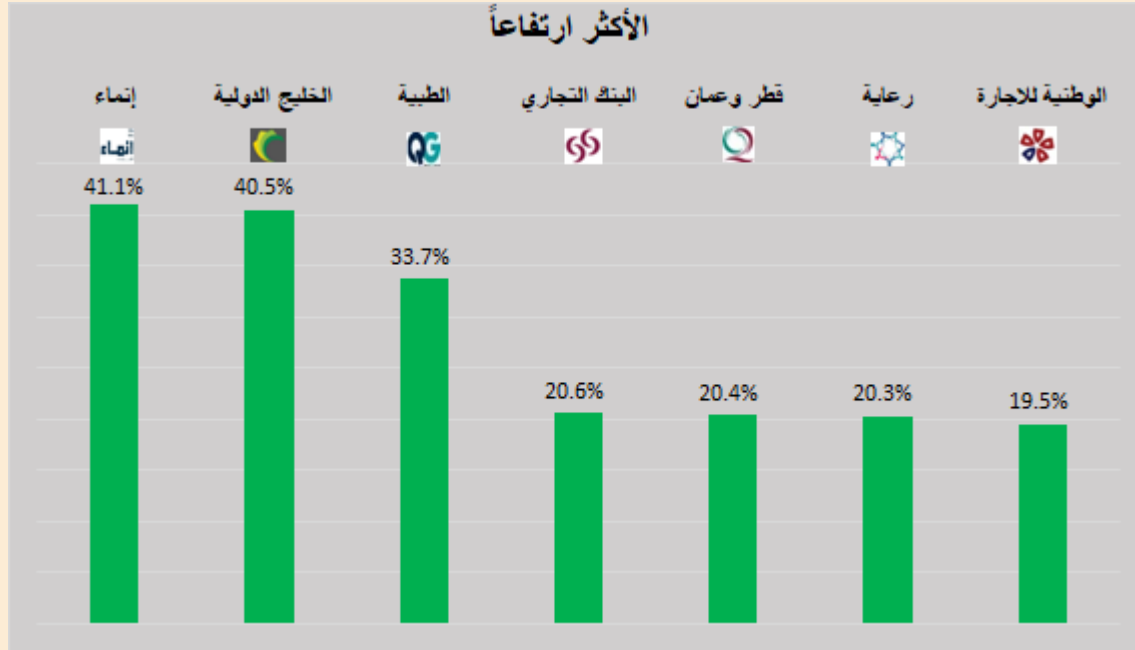


DLALA BROKERAGE
<http://www.dlalabroker.com>
contact : +974 - 44285515

دلالة للوساطة
DLALA BROKERAGE

الأحد
14 مايو 2023

الأكثر ارتفاعاً و انخفاضاً من بداية العام

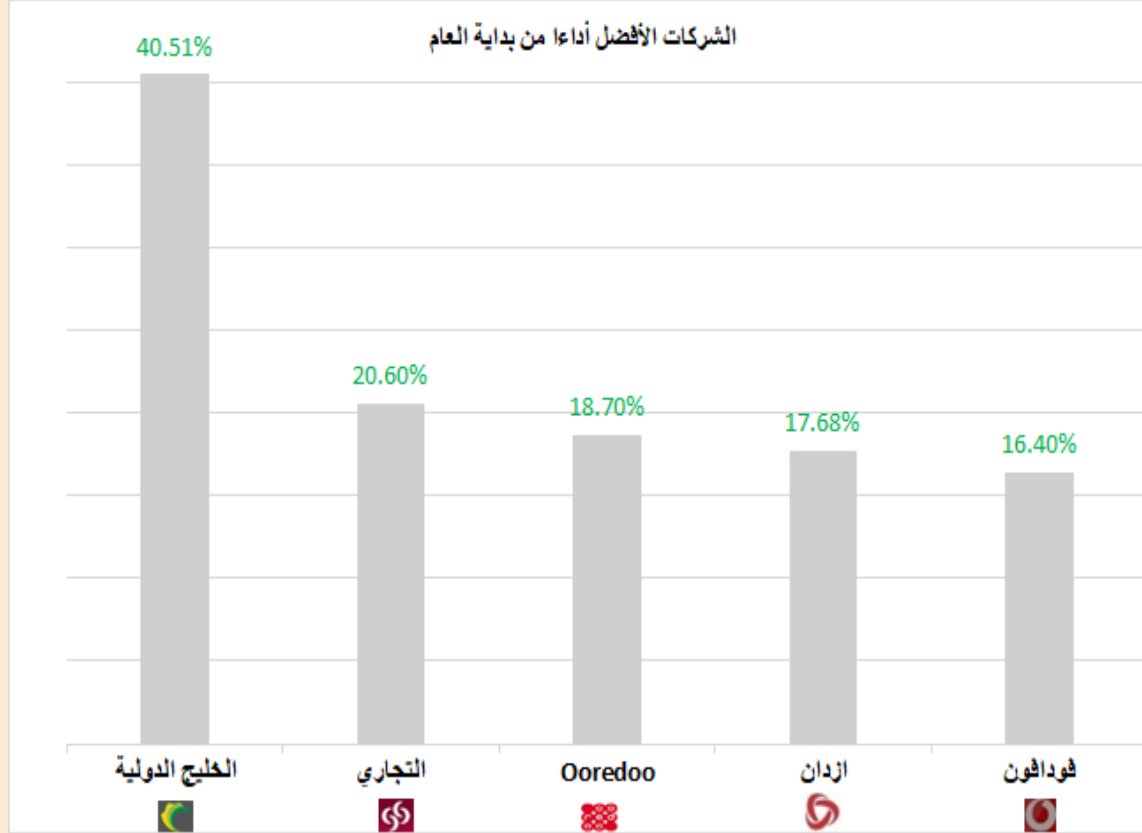


DLALA BROKERAGE
<http://www.dlalabroker.com>
contact : +974 - 44285515

دلالة للوساطة
DLALA BROKERAGE

الأحد
14 مايو 2023

الشركات المكونة للمؤشر



الرمز	الشركة	وزن الشركة في المؤشر	السعر في بداية العام	الأداء من بداية العام
GISS	الخليج الدولية	1.2%	1.459	40.5%
CBQK	التجاري	7.8%	5	20.6%
ORDS	Ooredoo	4.7%	9.2	18.7%
ERES	ازدان	0.7%	1.001	17.7%
VFQS	فودافون	1.5%	1.585	16.4%
IGRD	استثمار	0.6%	1.8	16.1%
QGTS	ناقلات	5.4%	3.662	9.2%
IQCD	صناعات قطر	14.4%	12.81	2.5%
QAMC	قامكو	1.6%	1.52	1.1%
QNNS	ملاحة	4.1%	10.15	0.5%
QEWS	كهرباء وماء	4.2%	17.7	0.0%
QIBK	المصرف	13.8%	18.56	-0.1%
BLDN	بلدنا	0.8%	1.531	-0.8%
BRES	بروة	2.29%	2.873	-1.1%
QIIK	الدولي	4.9%	10.4	-2.2%
MPHC	مسيحيد	3.4%	2.127	-3.6%
QFLS	وقود	5.2%	17.95	-5.3%
QNBK	قطر الوطني	14.7%	18	-7.7%
MARK	الريان	7.1%	3.171	-13.6%
DHBK	بنك الدوحة	1.5%	1.953	-17.0%

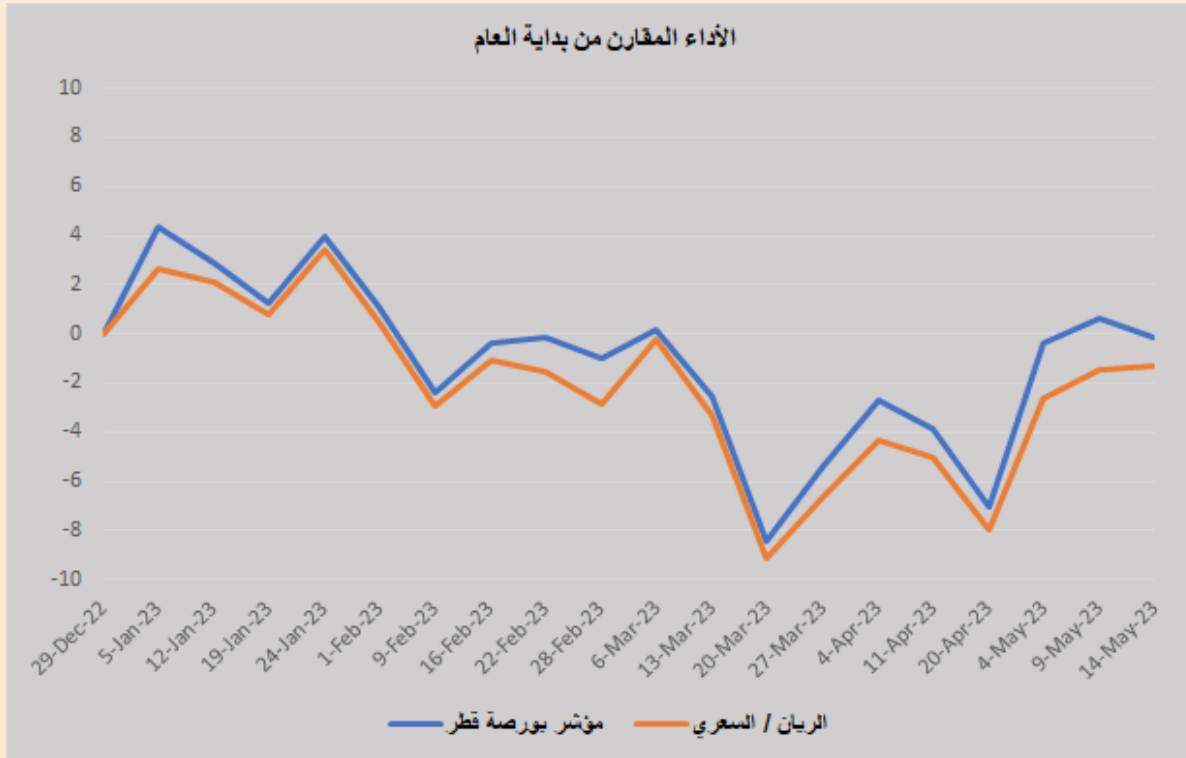


DLALA BROKERAGE
<http://www.dlalabroker.com>
 contact : +974 - 44285515

دلالة للوساطة
 DLALA BROKERAGE

الأحد
 14 مايو 2023

أداء مؤشر بورصة قطر



• أنهى المؤشر العام لبورصة قطر جلسة اليوم على تراجع بلغ 72.66 نقطة، أي ما نسبته 0.68% ليبلغ المؤشر مستوى 10,669.16 نقطة. واجه المؤشر ضغوطاً من أسهم المصرف، التجاري، الريان وناقلات حيث تراجعت بنسب 1.07%، 0.98% و2.56% و2.68% على التوالي. وعلى مستوى أداء مؤشرات قطاعات السوق فقد خسرت أربعة قطاعات يتقدمها من حيث الخسائر قطاع النقل بنسبة 1.52% وخسر قطاع البنوك بنسبة 0.62% وتذيل قائمة الخسائر قطاع الصناعة بنسبة 0.41%، بينما حققت ثلاثة قطاعات ارباح هامشية هي الخدمات والتأمين والاتصالات بنسب 0.19%، 0.04% و 0.01% على التوالي. وفيما يتعلق بقيم تداولات جلسة اليوم (672.8 مليون) جاءت أعلى مقارنةً بقيم تداولات الجلسة الماضية (596.1 مليون) وأعلى من متوسط قيم التداولات منذ بداية العام (472 مليون).

• أعلن مصرف قطر المركزي، امس، إصدار أدون خزانة بقيمة 2.5 مليار ريال، على 3 شرائح بأجال وعوائد مختلفة. وأشار في بيان له على الموقع الإلكتروني، إلى أن الظروف تنوعت ما بين أدونات خزانة لأجل أسبوع بعائد 5.5050% وبقيمة مليار ريال تستحق في 18 مايو الجاري. أوضح طرح أدون خزانة بقيمة 500 مليون ريال لأجل 3 أشهر تستحق في 10 أغسطس المقبل وبعائد 5.6450%، وأدون لأجل سنة بقيمة مليار ريال وبعائد 5.750% تستحق في 9 مايو 2024.



DLALA BROKERAGE
<http://www.dlalabroker.com>
contact : +974 - 44285515

دلالة للوساطة
DLALA BROKERAGE

الأحد
14 مايو 2023

المؤشرات المالية الرئيسية

المؤشرات المالية الرئيسية (آخر 12 شهر)

مضاعف القيمة الدفترية	مكرر الأرباح	العائد على السهم	القيمة الدفترية للسهم	الإغلاق	الشركة	الرمز	الرمز
0.79	8.6	0.34	3.67	2.901	التحويلية	QIMD	
0.88	12.1	0.33	4.489	3.955	الإسمنت	QNCD	
1.89	10.9	1.20	6.943	13.130	صناعات قطر	IQCD	
0.72	13.0	0.13	2.401	1.720	المستثمرين	QIGD	
1.38	11.3	1.57	12.81	17.700	الكهرباء والماء	QEWS	
0.71	15.1	0.06	1.215	0.868	أعمال	AHCS	
1.07	12.8	0.16	1.92	2.050	الخليج الدولية	GISS	
1.48	16.2	0.13	1.386	2.051	مسيحيد	MPHC	
1.60	16.4	0.13	1.31	2.090	استثمار	IGRD	
1.26	11.1	0.14	1.223	1.536	قامكو	QAMC	
الصناعات							
1.04	-	-0.21	1.935	2.018	قطر للتأمين	QATI	
0.98	8.4	0.27	2.314	2.260	الدوحة للتأمين	DOHI	
0.26	-	-0.53	5.195	1.343	القطرية العامة	QGRI	
1.28	6.7	0.41	2.137	2.729	التكافلي	AKHI	
3.24	12.9	0.69	2.774	8.979	الإسلامية للتأمين	QISI	
2.08	15.5	0.22	1.609	3.350	QLM	QLMI	
1.67	13.2	0.28	2.23	3.730	بيمه	Bema	
التأمين							
0.38	10.4	0.11	3.106	1.167	المتحدة للتعمية	UDCD	
0.53	9.7	0.29	5.354	2.840	بروة	BRES	
0.93	1292.6	0.001	1.263	1.178	ازدان	ERES	
0.97	20.7	0.03	0.737	0.713	مزايا قطر	MRDS	
العقاري							
0.99	15.6	0.89	14.09	13.950	الملاحة	QNNS	
1.00	9.2	0.42	3.81	3.813	مخازن	GWCS	
0.99	7.7	0.26	2.03	2.017	ناقلات	QGTS	
النقل							

مضاعف القيمة الدفترية	مكرر الأرباح	العائد على السهم	القيمة الدفترية للسهم	الإغلاق	الشركة	الرمز	الرمز
1.88	10.5	1.58	8.845	16.620	قطر الوطني	QNBK	
1.35	8.5	0.71	4.455	6.030	التجاري	CBQK	
0.51	8.8	0.18	3.187	1.621	بنك الدوحة	DHBK	
1.93	10.8	1.72	9.59	18.540	المصرف	QIBK	
1.56	13.0	0.31	2.57	4.000	الأهلي	ABQK	
2.30	14.0	0.72	4.422	10.170	الدولي	QIHK	
1.13	20.8	0.13	2.425	2.740	الريان	MARK	
1.16	8.2	0.14	1.032	1.195	بنك لثا	QFBQ	
1.47	15.1	0.239	2.463	3.62	بنك دخان	DUBK	
0.66	20.5	0.04	1.281	0.841	الإجارة	NLCS	
1.16	-	-0.30	0.971	1.124	دلالة	DBIS	
0.84	68.9	0.01	0.792	0.662	قطر وعمان	QOIS	
2.22	69.7	0.08	2.618	5.799	إيماء	IHGS	
البنوك والخدمات المالية							
3.14	19.9	0.71	4.468	14.010	زاد	ZHCD	
5.62	121.0	0.01	0.299	1.681	الطبية	QGMD	
0.52	13.6	0.05	1.245	0.648	السلام	SIIS	
2.14	26.0	0.29	3.488	7.469	الرعاية	MCGS	
1.52	60.7	0.05	2.049	3.123	قطر للسياحة	QCFS	
2.00	16.4	1.04	8.493	17.000	وقود	QFLS	
1.92	-	-0.40	0.928	1.784	ودام	WDAM	
2.91	15.2	0.40	2.092	6.090	المناعي	MCCS	
1.95	15.7	0.95	7.702	15.000	الميرة	MERS	
1.28	38.6	0.039	1.183	1.519	بلدنا	BLDN	
49.4	13.0	0.5	0.12	6.0	مقدم	MKDM	
البضائع والخدمات الاستهلاكية							
1.42	13.1	0.83	7.681	10.920	Ooredoo	ORDS	
1.72	14.8	0.125	1.074	1.845	فودافون	VFQS	
الاتصالات							



DLALA BROKERAGE
<http://www.dlalabroker.com>
 contact : +974 - 44285515

دلالة للوساطة
 DLALA BROKERAGE

الأحد
 14 مايو 2023

تنويه



تم إعداد هذا التقرير بغرض إظهار المعلومات فقط، ولا يعتبر هذا التقرير عرضاً أو دعوة لشراء أو بيع أي أوراق مالية، وليست توصية لاتخاذ منهجية استثمار أو تداول معينة.

تم في التقرير استخدام معلومات متاحة للعموم من مصادر يعتقد أنها جديرة بالثقة ولكن لا نضمن اكتمال أو دقة المعلومات .

إعداد قسم الأبحاث والمشورة

عبدالسلام الفاضل MBA

هاتف : 44285515

aelfadil@dlalaholding.com

دلالة للوساطة

DLALA BROKERAGE



DLALA BROKERAGE

<http://www.dlalabroker.com>

contact : +974 - 44285515

دلالة للوساطة

DLALA BROKERAGE