

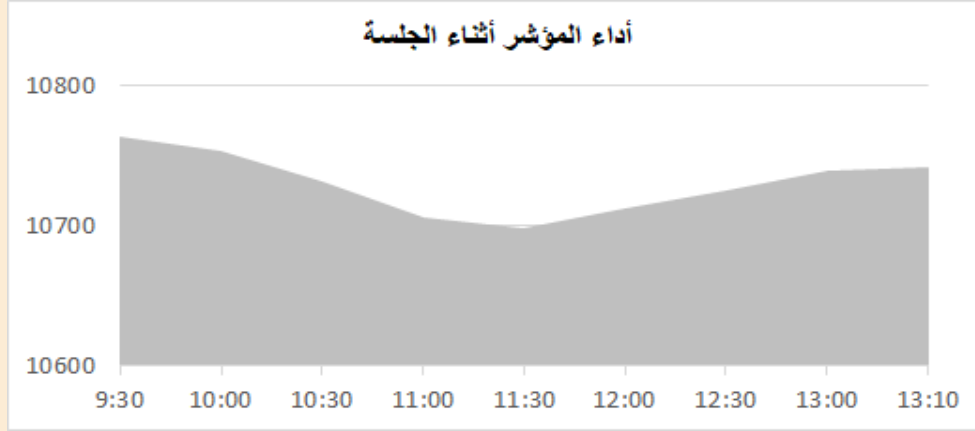
# التقرير اليومي لأداء بورصة قطر



دلالة للوساطة  
DLALA BROKERAGE

الخميس  
11 مايو 2023

## مؤشر السوق



معلومات المؤشر

إغلاق المؤشر  
التخير اليومي  
التخير من بداية العام

10,741.82  
0.12%  
0.57%

قيم التداولات (مليون ريال)  
قيمة التداول اليومي  
قيمة التداول بالجلسة السابقة  
نسبة التخير في قيمة التداول  
عدد الشركات المرتفعة / المنخفضة

596.2  
608.0  
-1.94%  
24//24

## الأسهم الأكثر ارتفاعاً وانخفاضاً

الشركات الأكثر انخفاضاً

الشركة	الإغلاق	نسبة التغير
مسيجيد	2.077	-2.03%
المستثمرين	1.718	-1.72%
إزدان	1.175	-1.59%
قطر وعمان	0.665	-1.48%
التجاري	6.090	-1.47%

الشركات الأكثر ارتفاعاً

الشركة	الإغلاق	نسبة التغير
العامة للتأمين	1.338	9.94%
إنماء	5.410	9.34%
قطر للتأمين	2.031	3.89%
ودام	1.622	3.44%
الدوحة للتأمين	2.269	3.37%



DLALA BROKERAGE  
<http://www.dlalabroker.com>  
contact : +974 - 44285515

دلالة للوساطة  
DLALA BROKERAGE

الخميس  
11 مايو 2023

## ملخص التداول

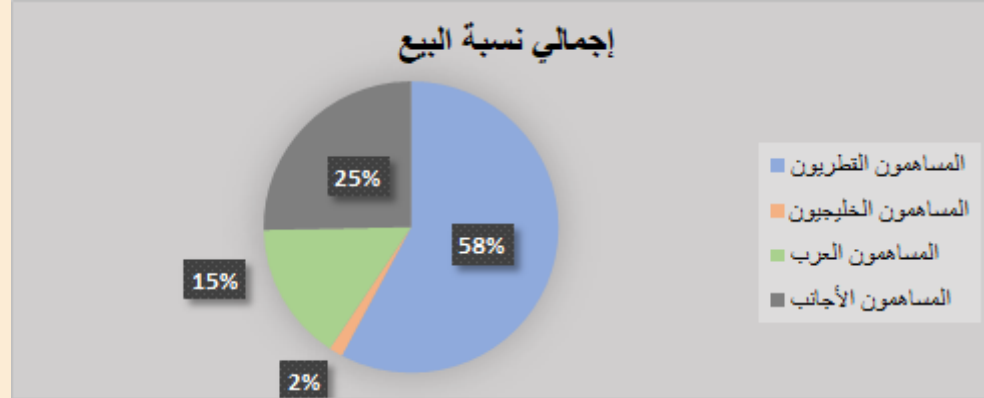
### ملخص إجمالي التداولات

الجنسية	الفئة	إجمالي نسبة الشراء	إجمالي نسبة البيع
المساهمون القطريون	أفراد / مؤسسات	55.14%	57.79%
المساهمون الخليجيون	أفراد / مؤسسات	7.41%	1.51%
المساهمون العرب	أفراد / مؤسسات	14.36%	15.38%
المساهمون الأجانب	أفراد / مؤسسات	23.09%	25.32%

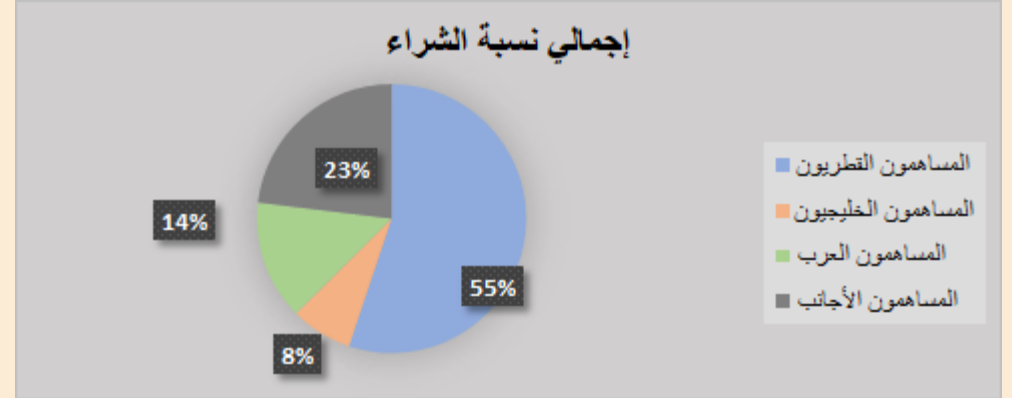
### الأعلى حسب قيمة التداولات (مليون ريال)

الشركة	قيمة التداول	النسبة / إجمالي التداول
QNB	82.83	13.92%
الريان	54.12	9.10%
بنك دخان	45.87	7.71%
الطبية	38.83	6.53%
الصناعات	32.60	5.48%

### إجمالي نسبة البيع



### إجمالي نسبة الشراء

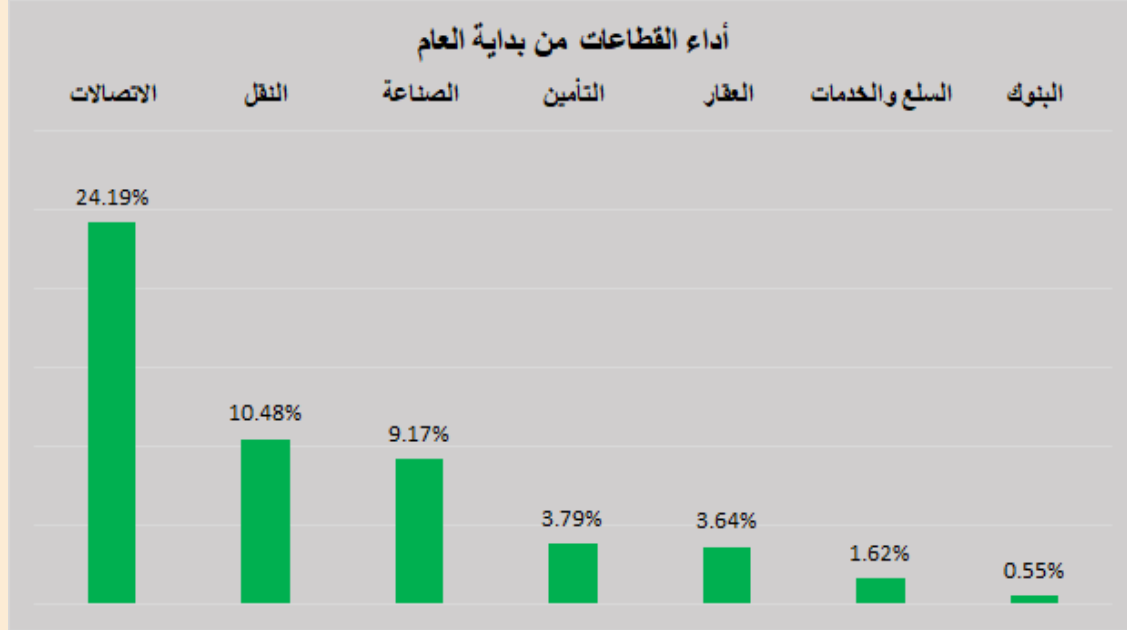


DLALA BROKERAGE  
<http://www.dlalabroker.com>  
 contact : +974 - 44285515

دلالة للوساطة  
 DLALA BROKERAGE

الخميس  
 11 مايو 2023

## أداء قطاعات السوق



قطاعات السوق

القطاعات	التغير من بداية العام	التغير اليومي	الاطلاق
الاتصالات	24.19%	-0.27%	1,637.5
النقل	10.48%	2.48%	4,790.2
الصناعة	9.17%	0.29%	4,127.7
التأمين	3.79%	3.48%	2,269.3
العقار	3.64%	-0.03%	1,616.9
السلع والخدمات	1.62%	0.48%	8,043.5
البنوك	0.55%	-0.29%	4,455.0

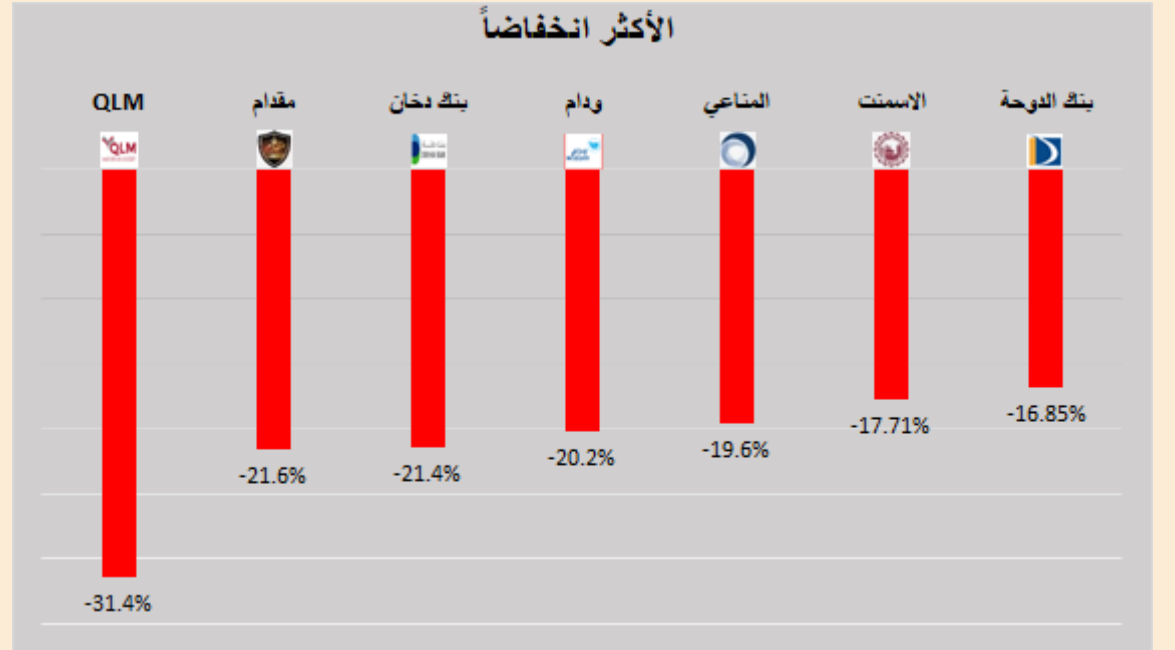
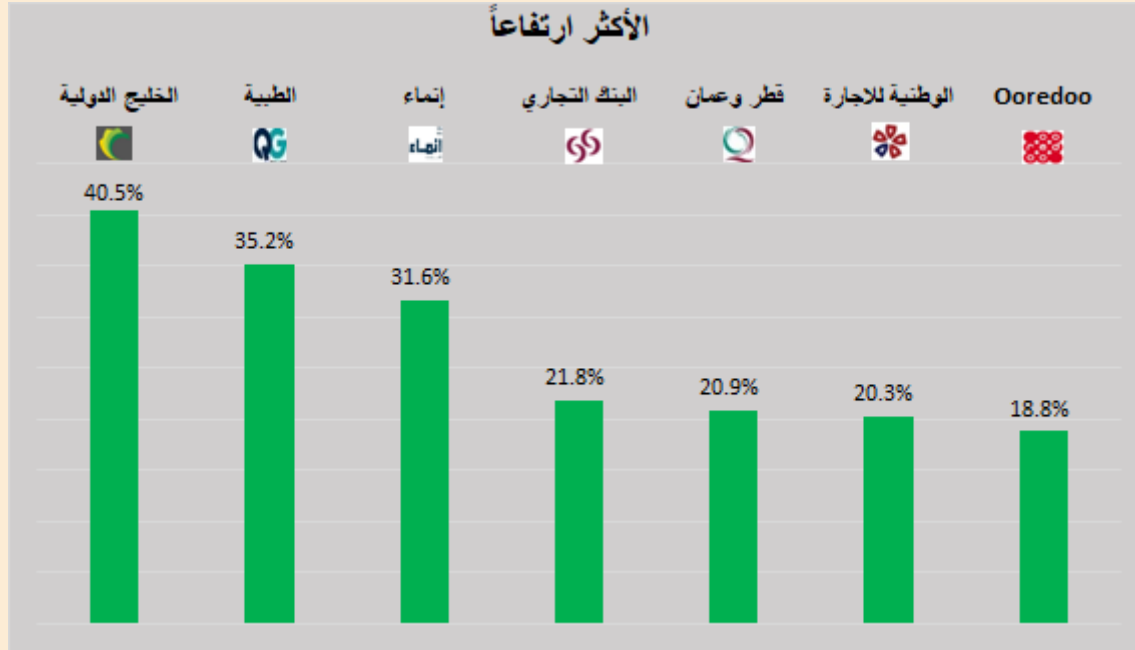


DLALA BROKERAGE  
<http://www.dlalabroker.com>  
 contact : +974 - 44285515

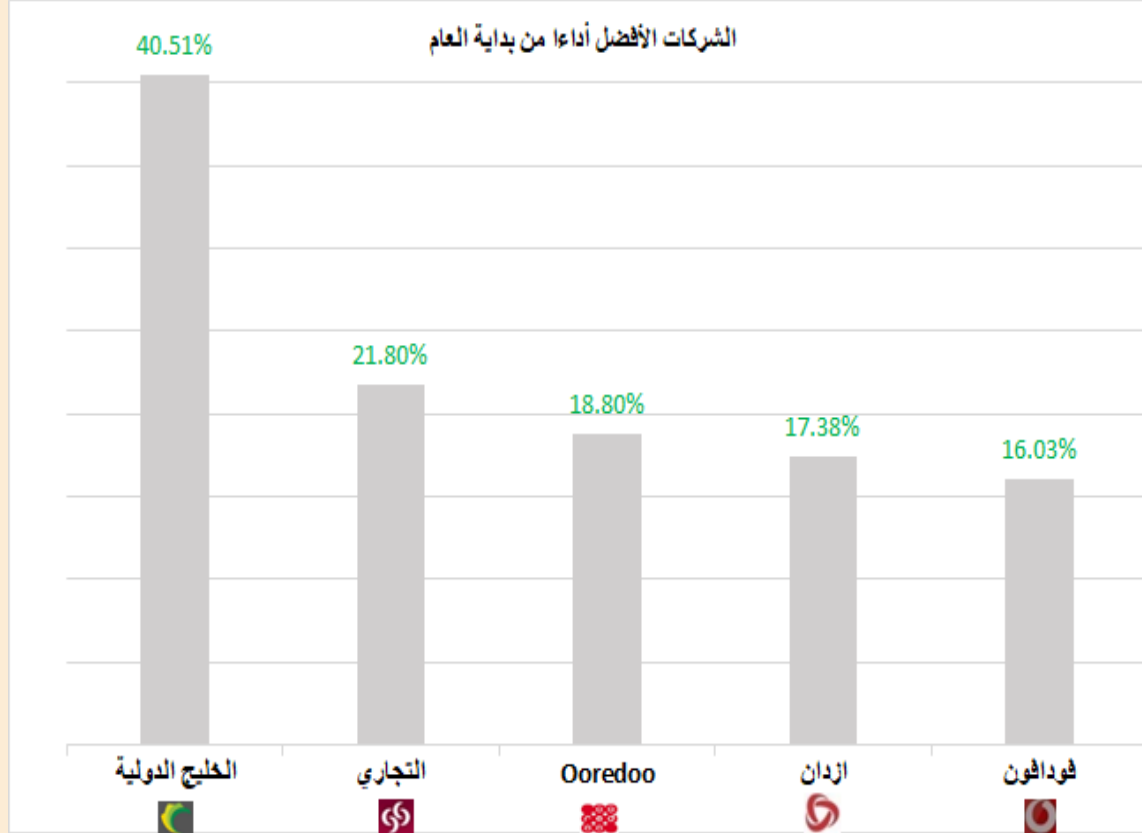
دلالة للوساطة  
 DLALA BROKERAGE

الخميس  
 11 مايو 2023

## الأكثر ارتفاعاً و انخفاضاً من بداية العام



## الشركات المكونة للمؤشر



الرمز	الشركة	وزن الشركة في المؤشر	السعر في بداية العام	الأداء من بداية العام
GISS	الخليج الدولية	1.2%	1.459	40.5%
CBQK	التجاري	7.9%	5	21.8%
ORDS	Ooredoo	4.6%	9.2	18.8%
ERES	ازدان	0.7%	1.001	17.4%
VFQS	فودافون	1.5%	1.585	16.0%
IGRD	استثمار	0.6%	1.8	15.3%
QGTS	ناقلات	5.5%	3.662	12.2%
IQCD	صناعات قطر	14.3%	12.81	2.5%
QEWS	كهرباء وماء	4.2%	17.7	1.3%
QAMC	قامكو	1.6%	1.52	1.1%
QIBK	المصرف	13.8%	18.56	1.0%
QNNS	ملاحة	4.0%	10.15	0.5%
BLDN	بلدنا	0.8%	1.531	-0.7%
BRES	بروة	2.27%	2.873	-1.2%
QIIK	الدولي	4.9%	10.4	-1.9%
MPHC	مسيحيد	3.5%	2.127	-2.4%
QFLS	وقود	5.2%	17.95	-4.9%
QNBK	قطر الوطني	14.6%	18	-7.7%
MARK	الريان	7.2%	3.171	-11.3%
DHBK	بنك الدوحة	1.5%	1.953	-16.8%

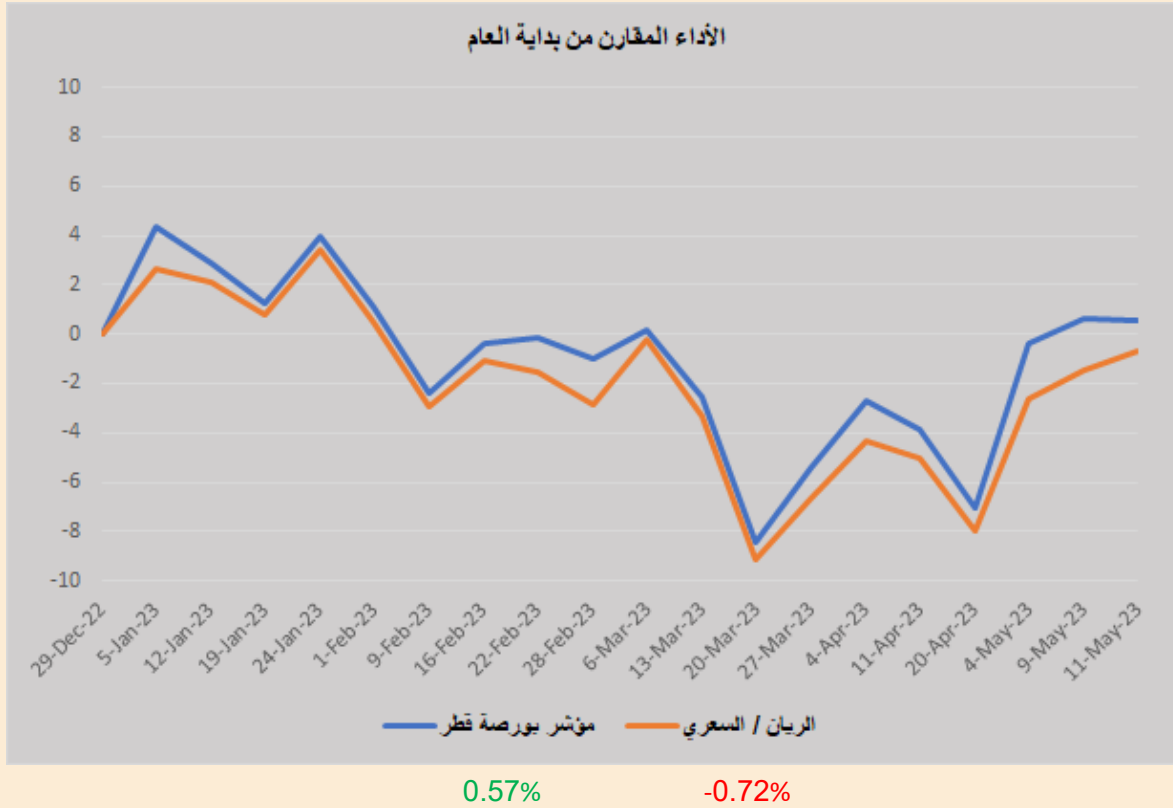


DLALA BROKERAGE  
<http://www.dlalabroker.com>  
 contact : +974 - 44285515

دلالة للوساطة  
 DLALA BROKERAGE

الخميس  
 11 مايو 2023

## أداء مؤشر بورصة قطر



• أنهى المؤشر العام لبورصة قطر جلسة اليوم على مكاسب طفيفة بلغت 12.85 نقطة، أي ما نسبته 0.12% ليبلغ المؤشر مستوى 10,741.82 نقطة. ووجد المؤشر دعماً من أسهم الصناعات، ناقلات والملاحة حيث ارتفعت بنسب 1%، 2.49% و 2.72% على التوالي. بينما حدث تراجع أسهم القطاع المصرفي من مكاسب السوق حيث تراجعت أسهم المصرف، التجاري، الدولي والريان بنسب 0.18%، 1.47%، و 1.16% و 1.26% على التوالي. وعلى مستوى أداء مؤشرات قطاعات السوق فقد ارتفعت اربعة مؤشرات يتقدمها قطاع التأمين بنسبة 3.48% ويتدليها قطاع الصناعة من حيث المكاسب بنسبة 0.29%، بينما انخفضت ثلاثة قطاعات هي البنوك والاتصالات والعقار بنسب 0.29%، 0.27% و 0.03% على التوالي. وفيما يتعلق بقيم تداولات جلسة اليوم (596.1 مليون) جاءت أقل بقليل مقارنة بقيم تداولات الجلسة الماضية (607.9 مليون) وأعلى من متوسط قيم التداولات منذ بداية العام (470 مليون).

• نحيطكم علماً بأنه تم أخذ موافقة مجلس الإدارة وهيئة الرقابة الشرعية في مجموعة الإسلامية القطرية للتأمين على زيادة نسبة أجر الوكالة من حساب حملة الوثائق إلى حساب المساهمين لتصبح 33% بدلاً من 27.5% وذلك اعتباراً من تاريخ 8/5/2023م، مما سينعكس بالإيجاب على أرباح السادة المساهمين الكرام .

• بالإشارة الى الموضوع اعلاه، نحيطكم علماً بأنه تم تعديل الموعد الاحتياطي (الثاني) للجمعية العامة العادية الثانية خلال عام 2023 لبنك قطر الدولي الإسلامي لتكون يوم الأربعاء القادم الموافق 17/5/2023 بتمام الساعة الخامسة والنصف مساءً بمبنى البنك الرئيسي بشارع حمد الكبير بدلاً من اليوم.

• انطلاقاً من مبدأ الإفصاح والشفافية خاطبت إدارة بورصة قطر الشركة القطرية الألمانية للمستلزمات الطبية بشأن زيادة الطلب على سهم الشركة . وقد افادت الشركة عن عدم وجود أية معلومات أو قرارات لم يتم الإفصاح عنها.



DLALA BROKERAGE  
<http://www.dlalabroker.com>  
contact : +974 - 44285515

دلالة للوساطة  
DLALA BROKERAGE

الخميس  
11 مايو 2023

# المؤشرات المالية الرئيسية

## المؤشرات المالية الرئيسية (آخر 12 شهر)

مضاعف القيمة الدفترية	مكرر الارتفاع	العائد على السهم	القيمة الدفترية للسهم	الإغلاق	الشركة	الرمز	مضاعف القيمة الدفترية	مكرر الارتفاع	العائد على السهم	القيمة الدفترية للسهم	الإغلاق	الشركة	الرمز
0.79	8.7	0.34	3.67	2.911	التحويلية	QIMD	1.88	10.5	1.58	8.845	16.610	قطر الوطني	QNBK
0.89	12.2	0.33	4.489	3.983	الإسمنت	QNCD	1.37	8.6	0.71	4.455	6.090	التجاري	CBQK
1.89	10.9	1.20	6.943	13.130	صناعات قطر	IQCD	0.51	8.8	0.18	3.187	1.624	بنك الدوحة	DHBK
0.72	13.0	0.13	2.401	1.718	المستثمرين	QIGD	1.95	10.9	1.72	9.59	18.740	المصرف	QIBK
1.40	11.4	1.57	12.81	17.930	الكهرباء والماء	QEWS	1.56	13.0	0.31	2.57	4.000	الاهلي	ABQK
0.73	15.5	0.06	1.215	0.888	أعمال	AHCS	2.31	14.1	0.72	4.422	10.200	الدولي	QIIK
1.07	12.8	0.16	1.92	2.050	الخليج الدولية	GISS	1.16	21.4	0.13	2.425	2.812	الريان	MARK
1.50	16.4	0.13	1.386	2.077	مسيجيد	MPHC	1.15	8.2	0.14	1.032	1.190	بنك لفا	QFBQ
1.58	16.3	0.13	1.31	2.076	استثمار	IGRD	1.39	14.3	0.239	2.463	3.42	بنك دخان	DUBK
1.26	11.1	0.14	1.223	1.536	قامكو	QAMC	0.66	20.7	0.04	1.281	0.847	الإجارة	NLCS
<b>الصناعات</b>													
1.05	-	-0.21	1.935	2.031	قطر للتأمين	QATI	1.12	-	-0.30	0.971	1.086	دلالة	DBIS
0.98	8.5	0.27	2.314	2.269	الدوحة للتأمين	DOHI	0.84	69.2	0.01	0.792	0.665	قطر وعمان	QOIS
0.26	-	-0.53	5.195	1.338	القطرية العامة	QGRI	2.07	65.0	0.08	2.618	5.410	إمماء	IHGS
1.24	6.5	0.41	2.137	2.649	التكافلي	AKHI	<b>البنوك والخدمات المالية</b>						
3.20	12.8	0.69	2.774	8.888	الاسلامية للتأمين	QISI	3.18	20.1	0.71	4.468	14.200	زاد	ZHCD
2.04	15.2	0.22	1.609	3.290	QLM	QLMI	5.69	122.3	0.01	0.299	1.700	الطبية	QGMD
1.70	13.4	0.28	2.23	3.799	بيمه	Bema	0.53	13.8	0.05	1.245	0.658	السلام	SIIS
<b>التأمين</b>													
0.38	10.6	0.11	3.106	1.190	المتحدة للتعمية	UDCD	1.98	24.0	0.29	3.488	6.900	الرعاية	MCGS
0.53	9.6	0.29	5.354	2.838	بروه	BRES	1.52	60.7	0.05	2.049	3.123	قطر للسينما	QCFS
0.93	1289.3	0.001	1.263	1.175	ازدان	ERES	2.01	16.5	1.04	8.493	17.070	وقود	QFLS
0.97	20.7	0.03	0.737	0.714	مزايا قطر	MRDS	1.75	-	-0.40	0.928	1.622	ودام	WDAM
<b>العقاري</b>													
0.99	15.6	0.89	14.09	13.950	الملاحة	QNNS	2.92	15.2	0.40	2.092	6.100	المناعي	MCCS
1.00	9.2	0.42	3.81	3.813	مخازن	GWCS	1.93	15.6	0.95	7.702	14.890	الميرة	MERS
0.99	7.7	0.26	2.03	2.017	ناقلات	QGTS	1.28	38.7	0.039	1.183	1.520	بلندا	BLDN
<b>النقل</b>													
							49.4	13.0	0.5	0.12	6.0	مقدم	MKDM
<b>البضائع والخدمات الاستهلاكية</b>													
							1.42	13.2	0.83	7.681	10.930	Ooredoo	ORDS
							1.71	14.7	0.125	1.074	1.839	فودافون	VFQS
<b>الاتصالات</b>													



DLALA BROKERAGE  
<http://www.dlalabroker.com>  
 contact : +974 - 44285515

دلالة للوساطة  
 DLALA BROKERAGE

الخميس  
 11 مايو 2023



## تنويه



تم إعداد هذا التقرير بغرض إظهار المعلومات فقط، ولا يعتبر هذا التقرير عرضاً أو دعوة لشراء أو بيع أي أوراق مالية، وليست توصية لاتخاذ منهجية استثمار أو تداول معينة.

تم في التقرير استخدام معلومات متاحة للعموم من مصادر يعتقد أنها جديرة بالثقة ولكن لا نضمن اكتمال أو دقة المعلومات .

إعداد قسم الأبحاث والمشورة

عبدالسلام الفاضل MBA

هاتف : 44285515

[aelfadil@dlalaholding.com](mailto:aelfadil@dlalaholding.com)

# دلالة للوساطة

## DLALA BROKERAGE



DLALA BROKERAGE

<http://www.dlalabroker.com>

contact : +974 - 44285515

دلالة للوساطة

DLALA BROKERAGE