

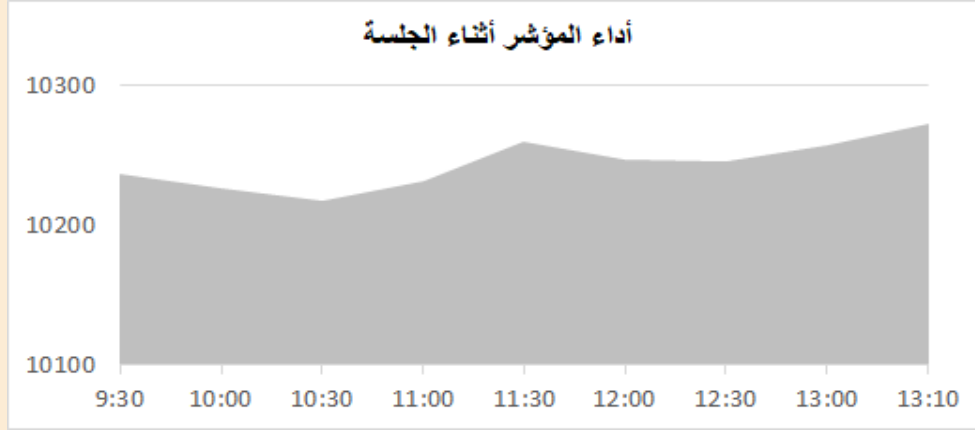
التقرير اليومي لأداء بورصة قطر



دلالة للوساطة
DLALA BROKERAGE

الأثنين
1 مايو 2023

مؤشر السوق



معلومات المؤشر

إغلاق المؤشر
التخير اليومي
التخير من بداية العام

10,272.32
0.89%
-3.83%

قيم التداولات (مليون ريال)

قيمة التداول اليومي
قيمة التداول بالجلسة السابقة
نسبة التخير في قيمة التداول
عدد الشركات المرتفعة / المنخفضة

498.1
461.8
7.85%
25//26

الأسهم الأكثر ارتفاعاً وانخفاضاً

الشركات الأكثر انخفاضاً

| نسبة التغير | الإغلاق | الشركة |
|-------------|---------|---------|
| -3.80% | 4.151 | إيماء |
| -3.77% | 1.428 | ودام |
| -3.52% | 5.571 | مقدام |
| -2.92% | 2.029 | استثمار |
| -2.57% | 5.115 | المناعي |

الشركات الأكثر ارتفاعاً

| نسبة التغير | الإغلاق | الشركة |
|-------------|---------|-----------------|
| 5.89% | 3.918 | بيمه |
| 5.80% | 10.140 | Ooredoo |
| 5.34% | 0.769 | الإجارة |
| 4.91% | 2.500 | الخليج التكافلي |
| 4.00% | 1.300 | العامة للتأمين |



DLALA BROKERAGE
<http://www.dlalabroker.com>
contact : +974 - 44285515

دلالة للوساطة
DLALA BROKERAGE

الأثنين
1 مايو 2023

ملخص التداول

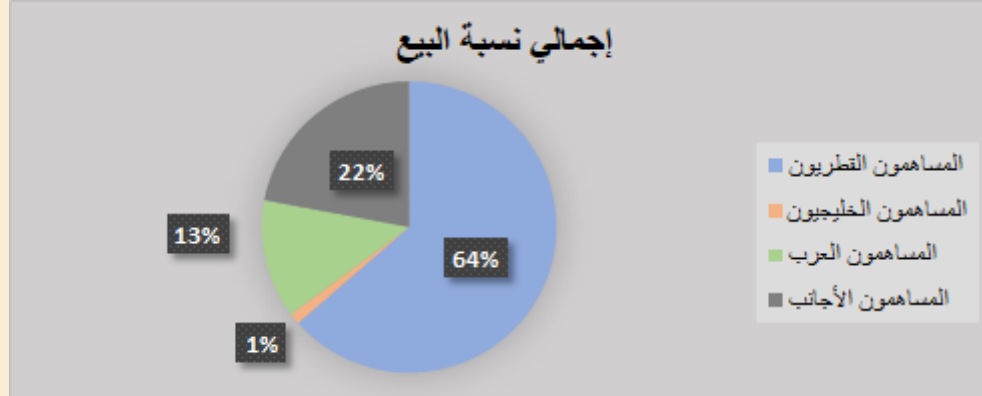
ملخص إجمالي التداولات

| الجنسية | الفئة | إجمالي نسبة الشراء | إجمالي نسبة البيع |
|---------------------|----------------|--------------------|-------------------|
| المساهمون القطريون | أفراد / مؤسسات | 56.13% | 63.57% |
| المساهمون الخليجيون | أفراد / مؤسسات | 7.38% | 1.24% |
| المساهمون العرب | أفراد / مؤسسات | 12.51% | 13.16% |
| المساهمون الأجانب | أفراد / مؤسسات | 23.98% | 22.04% |

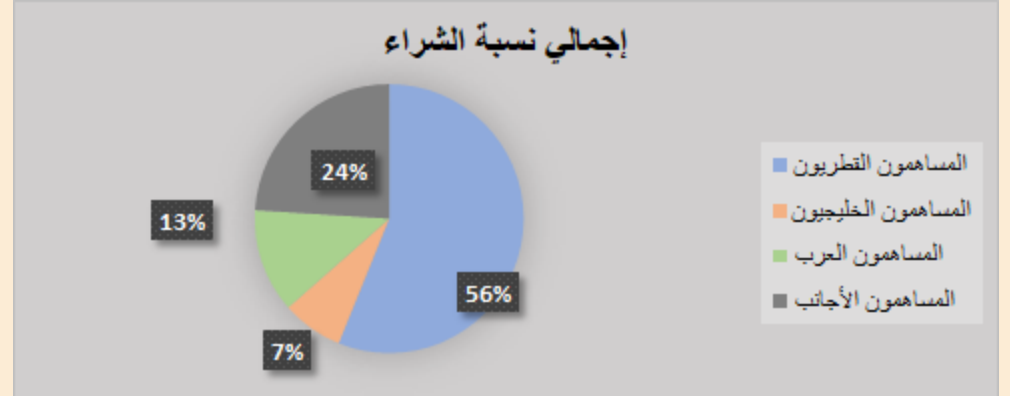
الأعلى حسب قيمة التداولات (مليون ريال)

| الشركة | قيمة التداول | النسبة / إجمالي التداول |
|----------|--------------|-------------------------|
| QNB | 69.78 | 14.05% |
| الريان | 43.35 | 8.73% |
| بروة | 37.48 | 7.55% |
| الصناعات | 33.42 | 6.73% |
| Ooredoo | 31.96 | 6.44% |

إجمالي نسبة البيع



إجمالي نسبة الشراء

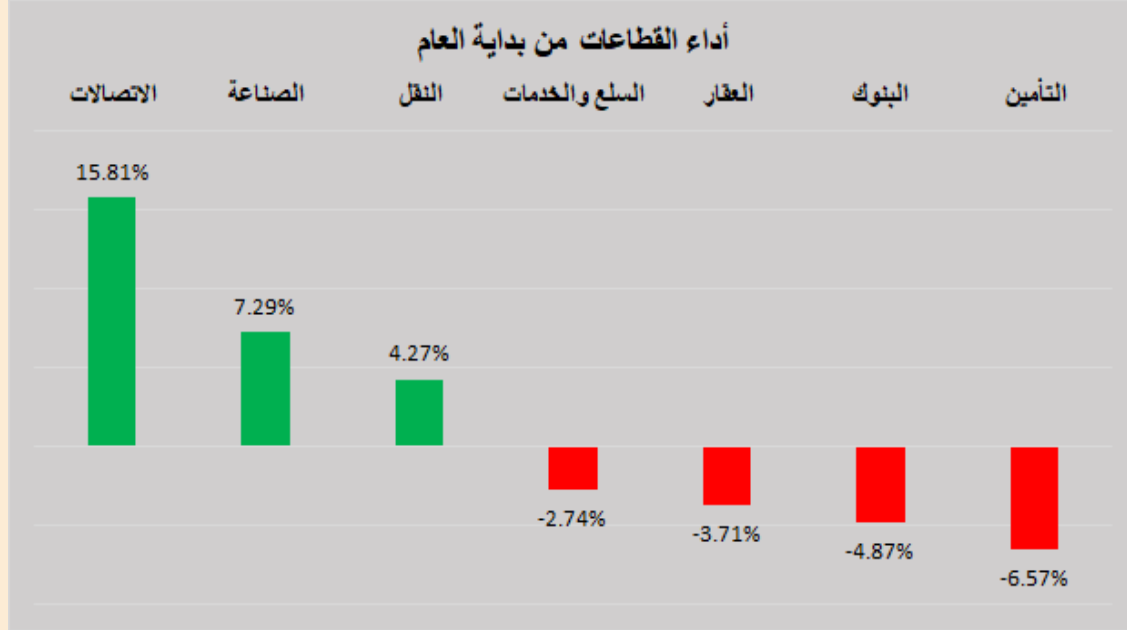


DLALA BROKERAGE
<http://www.dlalabroker.com>
 contact : +974 - 44285515

دلالة للوساطة
 DLALA BROKERAGE

الأثنين
 1 مايو 2023

أداء قطاعات السوق

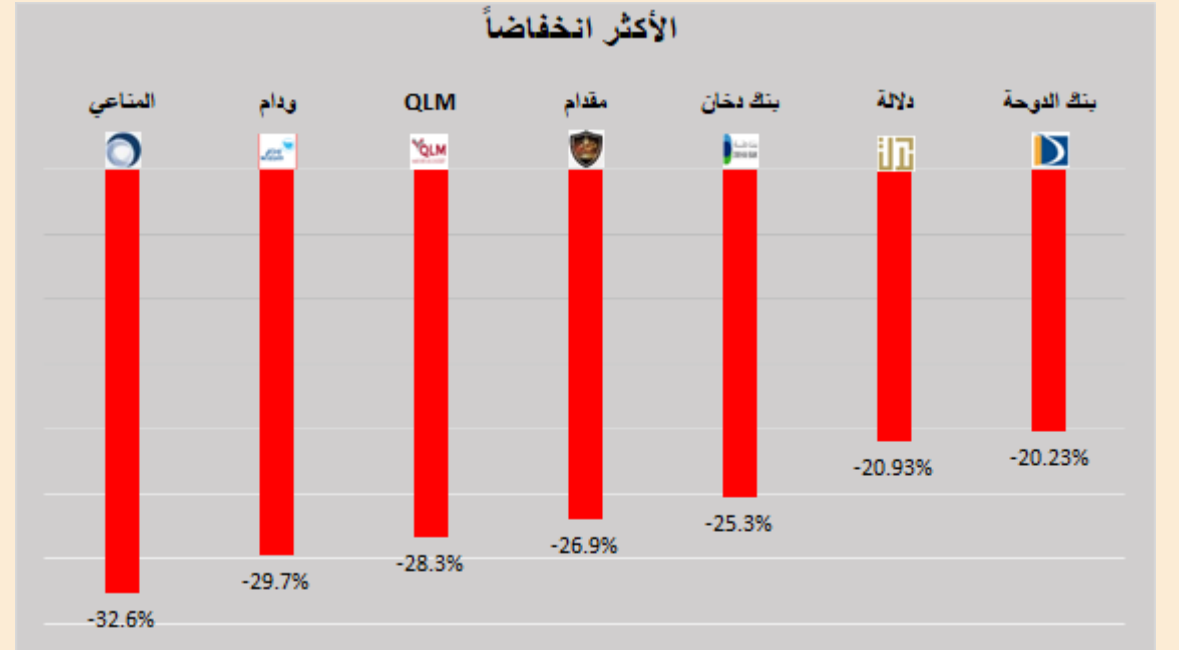
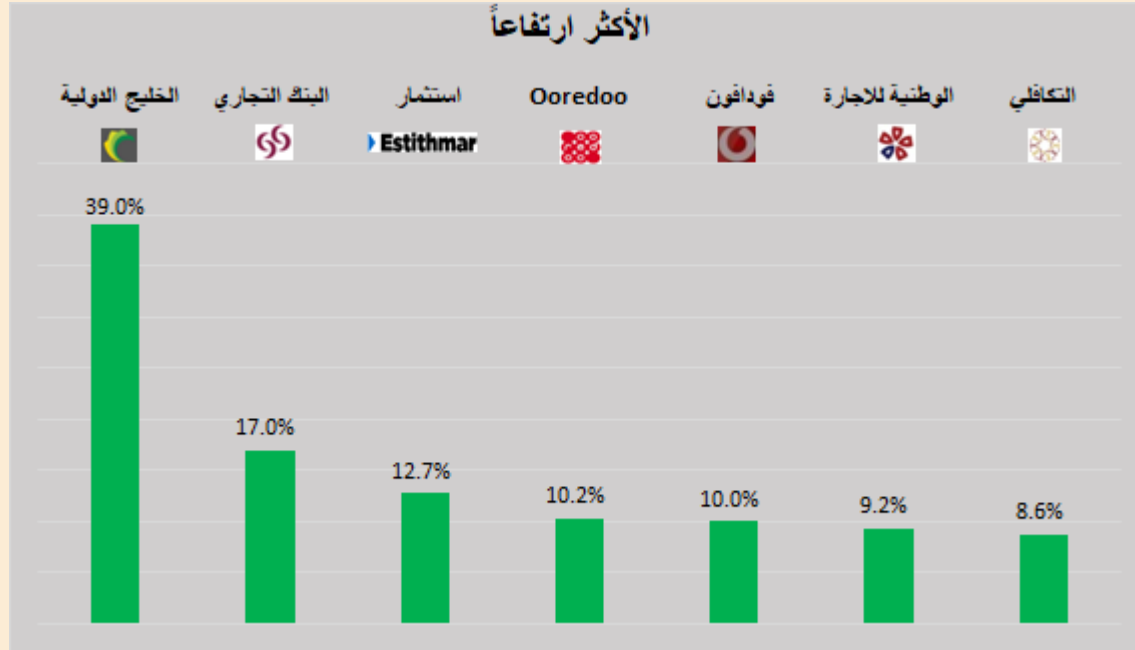


قطاعات السوق

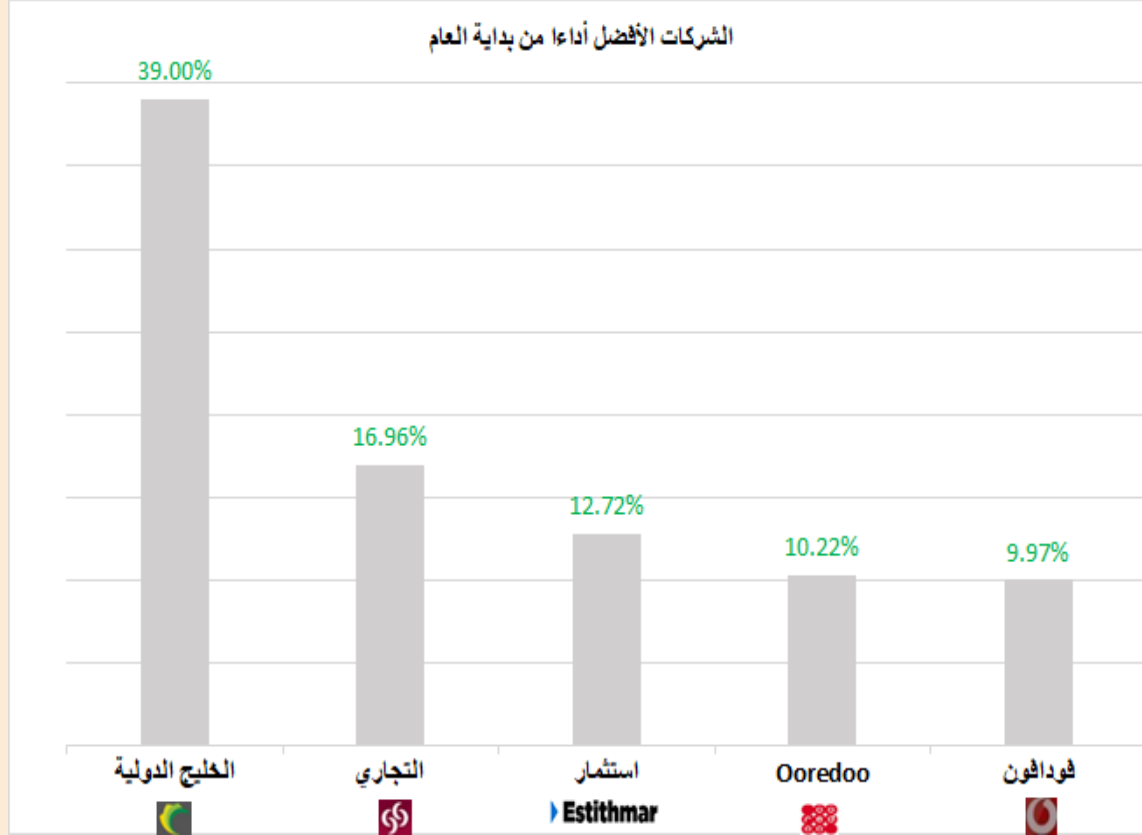
| القطاعات | الايغلق | التغير اليومي | التغير من بداية العام |
|----------------|---------|---------------|-----------------------|
| الاتصالات | 1,527.0 | 4.23% | 15.81% |
| الصناعة | 4,056.9 | 0.54% | 7.29% |
| النقل | 4,520.5 | 0.82% | 4.27% |
| السلع والخدمات | 7,698.5 | -0.07% | -2.74% |
| العقار | 1,502.2 | 2.66% | -3.71% |
| البنوك | 4,215.0 | 0.93% | -4.87% |
| التأمين | 2,042.9 | -0.03% | -6.57% |



الأكثر ارتفاعاً و انخفاضاً من بداية العام



الشركات المكونة للمؤشر



| الرمز | الشركة | وزن الشركة في المؤشر | السعر في بداية العام | الأداء من بداية العام |
|-------|-------------------|----------------------|----------------------|-----------------------|
| GISS | الخليج الدولية | 1.3% | 1.459 | 39.0% |
| CBQK | التجاري | 7.9% | 5 | 17.0% |
| IGRD | استثمار Estithmar | 0.6% | 1.8 | 12.7% |
| ORDS | Ooredoo | 4.5% | 9.2 | 10.2% |
| VFQS | فودافون | 1.5% | 1.585 | 10.0% |
| QAMC | قامكو | 1.8% | 1.52 | 6.6% |
| QGTS | ناقلات | 5.4% | 3.662 | 6.4% |
| ERES | ازدان | 0.7% | 1.001 | 4.1% |
| IQCD | صناعات قطر | 14.9% | 12.81 | 2.1% |
| BLDN | بلدنا | 0.8% | 1.531 | -4.0% |
| QIBK | المصرف | 13.7% | 18.56 | -4.4% |
| QEWS | كهرباء وماء | 4.2% | 17.7 | -4.6% |
| QIIK | الدولي | 4.9% | 10.4 | -5.7% |
| QNNS | ملاحة | 3.95% | 10.15 | -6.1% |
| MPHC | مسيجيد | 3.4% | 2.127 | -6.3% |
| BRES | بروة | 2.2% | 2.873 | -7.1% |
| QFLS | وقود | 5.2% | 17.95 | -8.7% |
| QNBK | قطر الوطني | 14.4% | 18 | -13.1% |
| MARK | الريان | 7.1% | 3.171 | -16.7% |
| DHBK | بنك الدوحة | 1.5% | 1.953 | -20.2% |

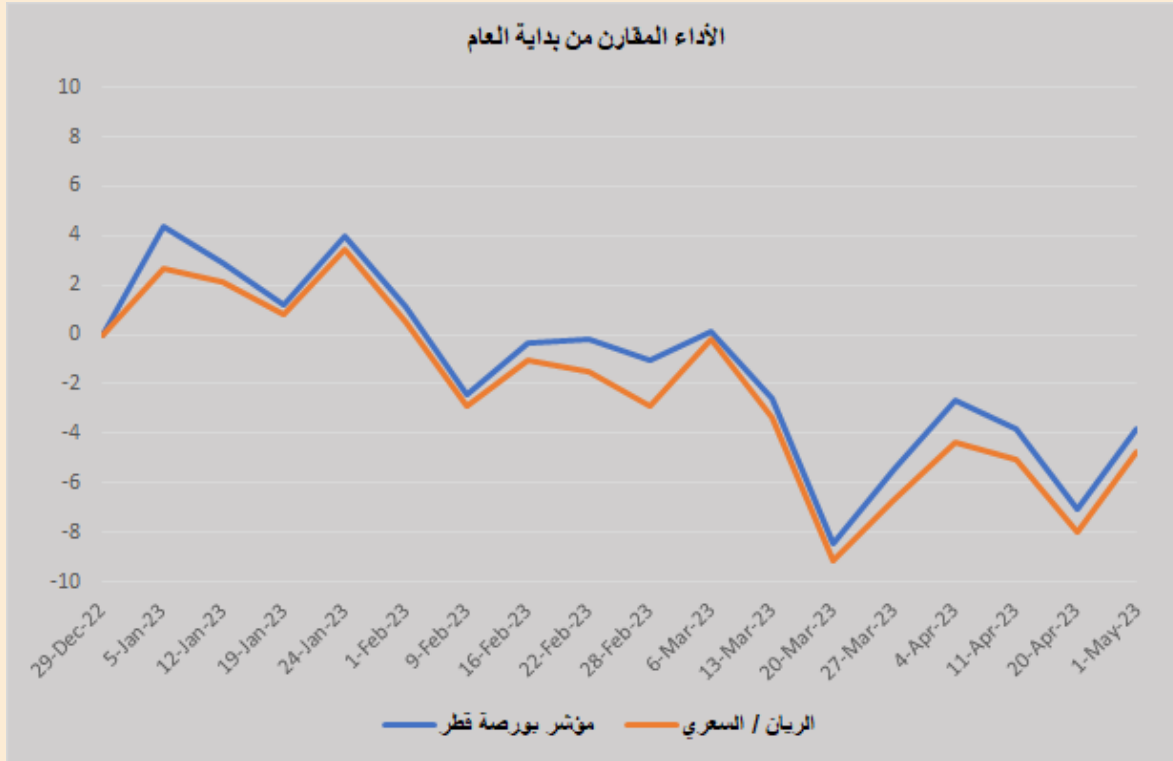


DLALA BROKERAGE
<http://www.dlalabroker.com>
 contact : +974 - 44285515

دلالة للوساطة
 DLALA BROKERAGE

الأثنين
 1 مايو 2023

أداء مؤشر بورصة قطر



• أنهى المؤشر العام لبورصة قطر جلسة اليوم ولليوم الرابع على التوالي على مكاسب حيث بلغت 91.09 نقطة، أي ما نسبته 0.89% ليلغ المؤشر مستوى 10,272.32 نقطة. على مستوى أداء مؤشرات القطاعات ارتفعت خمسة قطاعات على رأسها قطاع الاتصالات بنسبة 4.23% بدعم من سهم أوريدو حيث حقق مكاسب بنسبة 5.8% وارتفع قطاع البنوك بنسبة 0.93% وتذيل قطاع الصناعة قائمة القطاعات الرابحة بنسبة 0.54% بينما خسر قطاعا التأمين والخدمات بنسب 0.03% و0.07% على التوالي. وفيما يتعلق بقيم تداولات جلسة اليوم (498 مليون) جاءت أعلى من قيم تداولات الجلسة الماضية (461.8 مليون) وأعلى من متوسط قيم التداولات منذ بداية العام (453.2 مليون) واستحوذت الشركات الخمس الأكثر تداولاً على ما نسبته 43% من قيم التداولات لجلسة اليوم.

• أعلن / أعلنت شركة قطر وعمان للاستثمار عن البيانات المالية الربعية للفترة المنتهية في 31 مارس 2023 حيث بلغ صافي الربح 4,552,681 ريال قطري مقابل صافي الربح 3,301,371 ريال قطري لنفس الفترة من العام الذي سبقه. كما بلغت ربحية السهم 0.014 ريال قطري في الربع الأول من العام 31 مارس 2023 مقابل ربحية السهم 0.010 ريال قطري لنفس الفترة من العام الذي سبقه.

• سجل المؤشر العام لأسعار المنتج في القطاع الصناعي بالدولة 121.95 نقطة في شهر مارس الماضي منخفضاً عن الشهر السابق بنسبة 2.56 بالمئة، وبنسبة 16.88 بالمئة عن الشهر المماثل من العام 2022. ويتكون مؤشر الرقم القياسي لسعر المنتج للقطاع الصناعي من أربعة قطاعات رئيسية، وهي: التعدين ويمثل 82.46 في المئة من قيمته، وقطاع الصناعة التحويلية ويمثل 15.85 في المئة، وقطاع الكهرباء ويمثل 1.15 في المئة، والماء الذي يمثل 0.52 في المئة من قيمة المؤشر.



DLALA BROKERAGE
<http://www.dlalabroker.com>
contact : +974 - 44285515

دلالة للوساطة
DLALA BROKERAGE

الأثنين
1 مايو 2023

المؤشرات المالية الرئيسية

المؤشرات المالية الرئيسية (آخر 12 شهر)

| رمز | الشركة | الإغلاق | القيمة الدفترية للسهم | العائد على السهم | مكرر الأرباح | مضاعف القيمة الدفترية |
|-----------------|-------------------|---------|-----------------------|------------------|--------------|-----------------------|
| QIMD | التحويلية | 2.831 | 3.77 | 0.34 | 8.4 | 0.75 |
| QNCD | الإسمنت | 3.980 | 4.71 | 0.33 | 12.2 | 0.85 |
| IQCD | صناعات قطر | 13.080 | 6.94 | 1.46 | 9.0 | 1.88 |
| QIGD | المستثمرين | 1.617 | 2.52 | 0.13 | 12.2 | 0.64 |
| QEWS | الكهرباء والماء | 16.890 | 13.31 | 1.57 | 10.8 | 1.27 |
| AHCS | أعمال | 0.812 | 1.25 | 0.06 | 14.1 | 0.65 |
| GISS | الخليج الدولية | 2.028 | 1.92 | 0.16 | 13.0 | 1.06 |
| MPHC | مسيجيد | 1.993 | 1.37 | 0.14 | 14.2 | 1.45 |
| IGRD | استثمار | 2.029 | 1.3 | 0.10 | 20.4 | 1.56 |
| QAMC | قامكو | 1.620 | 1.22 | 0.16 | 9.8 | 1.33 |
| الصناعات | | | | | | |
| QATI | قطر للتأمين | 1.741 | 2.02 | -0.20 | - | 0.86 |
| DOHI | الدوحة للتأمين | 1.950 | 2.42 | 0.20 | 9.5 | 0.81 |
| QGRI | القطرية العامة | 1.300 | 5.88 | -0.61 | - | 0.22 |
| AKHI | التكافلي | 2.500 | 2.16 | 0.41 | 6.1 | 1.16 |
| QISI | الإسلامية للتأمين | 8.729 | 3.04 | 0.69 | 12.6 | 2.87 |
| QLMI | QLM | 3.440 | 1.48 | 0.24 | 14.5 | 2.32 |
| Bema | بيمه | 3.918 | 2.23 | 0.28 | 13.8 | 1.76 |
| التأمين | | | | | | |
| UDCD | المتحدة للتعمية | 1.125 | 3.16 | 0.11 | 10.3 | 0.36 |
| BRES | بروة | 2.670 | 5.47 | 0.29 | 9.1 | 0.49 |
| ERES | اردان | 1.042 | 1.27 | 0.001 | 1143.4 | 0.82 |
| MRDS | مزايا قطر | 0.597 | 0.88 | 0.03 | 17.3 | 0.68 |
| العقاري | | | | | | |
| QNNS | الملاحة | 9.528 | 14.09 | 0.89 | 10.7 | 0.68 |
| GWCS | مخازن | 3.618 | 3.81 | 0.42 | 8.7 | 0.95 |
| QGTS | ناقلات | 3.897 | 2.03 | 0.26 | 14.9 | 1.92 |
| النقل | | | | | | |

| رمز | الشركة | الإغلاق | القيمة الدفترية للسهم | العائد على السهم | مكرر الأرباح | مضاعف القيمة الدفترية |
|-------------------------------------|-------------|---------|-----------------------|------------------|--------------|-----------------------|
| QNBK | قطر الوطني | 15.650 | 9.21 | 1.58 | 9.9 | 1.70 |
| CBQK | التجاري | 5.848 | 4.87 | 0.71 | 8.3 | 1.20 |
| DHBK | بنك الدوحة | 1.558 | 3.23 | 0.18 | 8.4 | 0.48 |
| QIBK | المصرف | 17.750 | 9.84 | 1.72 | 10.3 | 1.80 |
| ABQK | الأهلي | 3.910 | 2.7 | 0.31 | 12.7 | 1.45 |
| QIHK | الدولي | 9.809 | 4.63 | 0.72 | 13.5 | 2.12 |
| MARK | الريان | 2.640 | 2.48 | 0.13 | 20.1 | 1.06 |
| QFBQ | بنك لثا | 1.047 | 1 | 0.14 | 7.2 | 1.05 |
| DUBK | بنك دخان | 3.251 | 2.36 | 0.239 | 13.6 | 1.38 |
| NLCS | الإجارة | 0.769 | 1.32 | 0.04 | 18.8 | 0.58 |
| DBIS | دلالة | 0.903 | 1.18 | -0.19 | - | 0.77 |
| QOIS | قطر وعمان | 0.562 | 0.87 | 0.01 | 99.7 | 0.65 |
| IHGS | إيماء | 4.151 | 2.69 | 0.08 | 49.9 | 1.54 |
| البنوك والخدمات المالية | | | | | | |
| ZHCD | زاد | 14.300 | 5.06 | 0.71 | 20.2 | 2.83 |
| QGMD | الطبية | 1.166 | 0.3 | 0.02 | 72.4 | 3.89 |
| SIIS | السلام | 0.579 | 1.41 | 0.05 | 12.2 | 0.41 |
| MCGS | الرعاية | 6.157 | 3.66 | 0.28 | 21.9 | 1.68 |
| QCFS | قطر للسينما | 3.330 | 2.2 | 0.04 | 75.3 | 1.51 |
| QFLS | وقود | 16.380 | 9.25 | 1.04 | 15.8 | 1.77 |
| WDAM | ودام | 1.428 | 1.46 | -0.34 | - | 0.98 |
| MCCS | المناعي | 5.115 | 2.85 | 0.40 | 12.8 | 1.79 |
| MERS | الميرة | 14.350 | 7.61 | 0.95 | 15.0 | 1.89 |
| BLDN | بلدنا | 1.470 | 1.171 | 0.042 | 34.7 | 1.26 |
| MKDM | مقدم | 5.571 | 1.55 | 0.46 | 12.1 | 3.59 |
| البضائع والخدمات الاستهلاكية | | | | | | |
| ORDS | Ooredoo | 10.140 | 7.59 | 0.74 | 13.8 | 1.34 |
| VFQS | فودافون | 1.743 | 1.14 | 0.125 | 13.9 | 1.53 |
| الاتصالات | | | | | | |



DLALA BROKERAGE
<http://www.dlalabroker.com>
 contact : +974 - 44285515

دلالة للوساطة
 DLALA BROKERAGE

الأثنين
 1 مايو 2023

تنويه



تم إعداد هذا التقرير بغرض إظهار المعلومات فقط، ولا يعتبر هذا التقرير عرضاً أو دعوة لشراء أو بيع أي أوراق مالية، وليست توصية لاتخاذ منهجية استثمار أو تداول معينة.

تم في التقرير استخدام معلومات متاحة للعموم من مصادر يعتقد أنها جديرة بالثقة ولكن لا نضمن اكتمال أو دقة المعلومات .

إعداد قسم الأبحاث والمشورة

عبدالسلام الفاضل MBA

هاتف : 44285515

aelfadil@dlalaholding.com

دلالة للوساطة

DLALA BROKERAGE



DLALA BROKERAGE

<http://www.dlalabroker.com>

contact : +974 - 44285515

دلالة للوساطة

DLALA BROKERAGE