

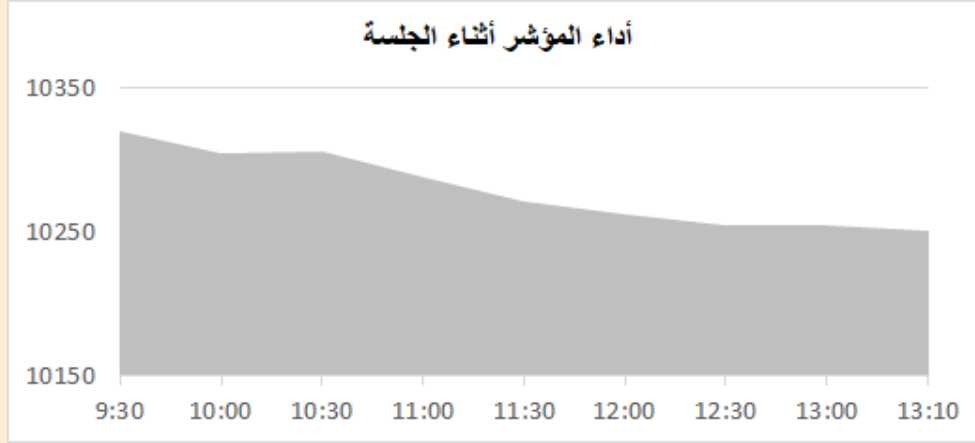
التقرير اليومي لأداء بورصة قطر



دلالة للوساطة
DLALA BROKERAGE

الأحد
9 أبريل 2023

مؤشر السوق



معلومات المؤشر

إغلاق المؤشر
التغير اليومي
التغير من بداية العام

10,250.99
-0.88%
-4.03%

قيم التداولات (مليون ريال)
قيمة التداول اليومي
قيمة التداول بالجلسة السابقة
نسبة التغير في قيمة التداول
عدد الشركات المرتفعة / المنخفضة

288.8
417.8
-30.88%
36//14

الأسهم الأكثر ارتفاعاً وانخفاضاً

الشركات الأكثر انخفاضاً

نسبة التغير	الإغلاق	الشركة
-3.95%	0.875	دلالة
-2.66%	5.700	المناعي
-2.39%	4.000	الاسمنت
-2.22%	1.892	الخليج د
-2.18%	17.020	وقود

الشركات الأكثر ارتفاعاً

نسبة التغير	الإغلاق	الشركة
10.00%	3.883	إنماء
7.28%	4.200	الاهلي
1.28%	1.975	الدوحة للتأمين
1.22%	2.238	الخليج التكافلي
1.19%	1.103	العامة للتأمين



DLALA BROKERAGE
<http://www.dlalabroker.com>
contact : +974 - 44285515

دلالة للوساطة
DLALA BROKERAGE

الأحد
9 ابريل 2023

ملخص التداول

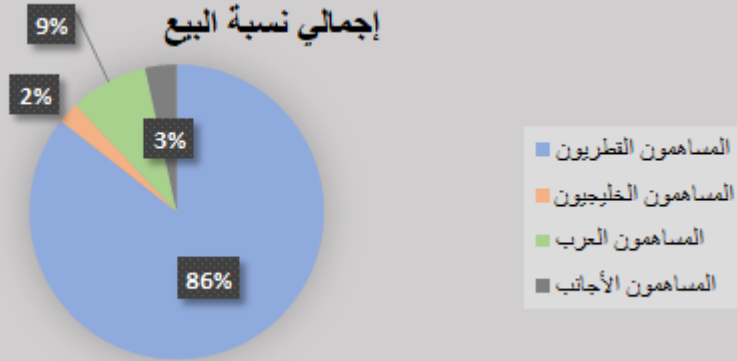
ملخص إجمالي التداولات

الجنسية	الفئة	إجمالي نسبة الشراء	إجمالي نسبة البيع
المساهمون القطريون	أفراد / مؤسسات	77.35%	85.58%
المساهمون الخليجيون	أفراد / مؤسسات	2.62%	2.38%
المساهمون العرب	أفراد / مؤسسات	13.73%	8.58%
المساهمون الأجانب	أفراد / مؤسسات	6.30%	3.46%

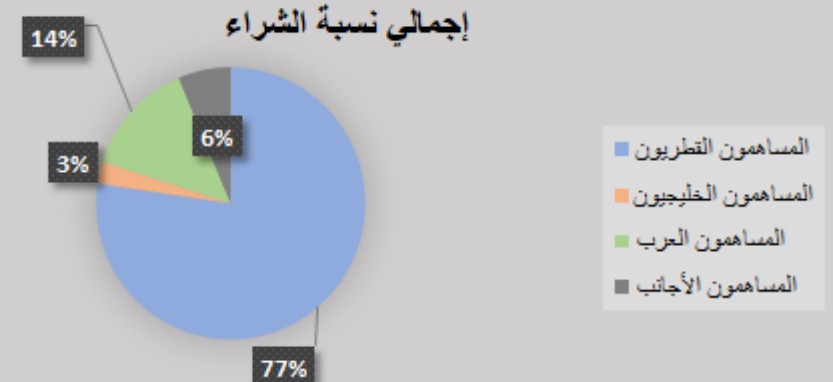
الأعلى حسب قيمة التداولات (مليون ريال)

الشركة	قيمة التداول	النسبة / إجمالي التداول
بنك دخان	61.40	21.49%
استثمار Estithmar	53.65	18.78%
الريان	24.58	8.61%
قامكو	16.71	5.85%
الصناعات	11.87	4.15%

إجمالي نسبة البيع



إجمالي نسبة الشراء



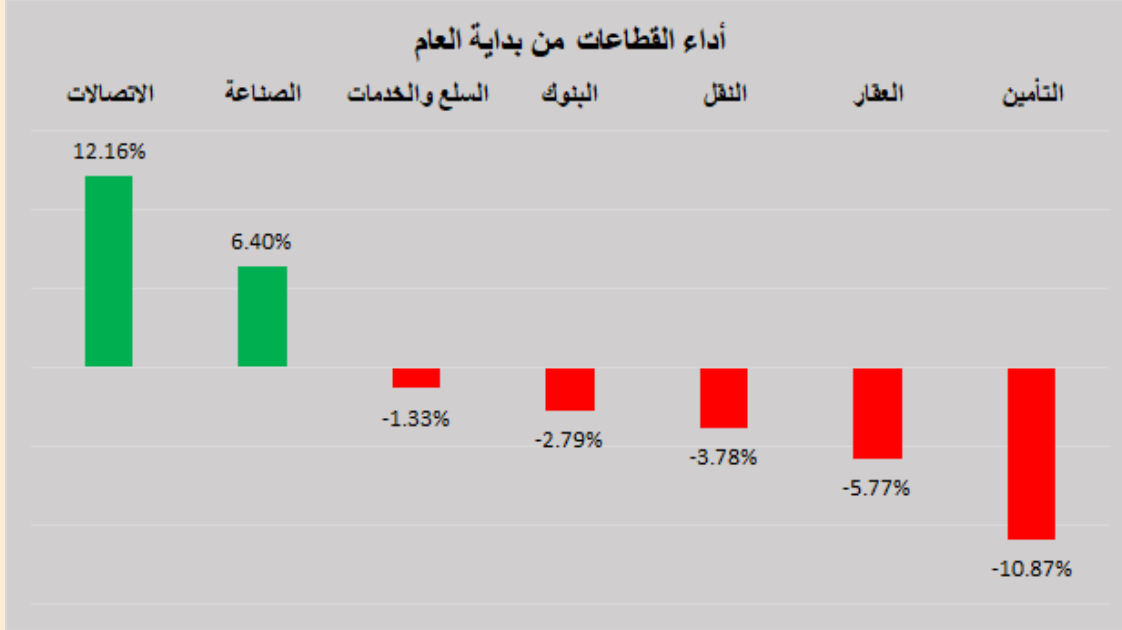
DLALA BROKERAGE
<http://www.dlalabroker.com>
 contact : +974 - 44285515

دلالة للوساطة
 DLALA BROKERAGE

الأحد
 9 أبريل 2023

أداء قطاعات السوق

أداء القطاعات من بداية العام



قطاعات السوق

القطاعات	الايغلق	التغير اليومي	التغير من بداية العام
الاتصالات	1,478.9	-0.64%	12.16%
الصناعة	4,023.2	-0.82%	6.40%
السلع والخدمات	7,809.6	-1.43%	-1.33%
البنوك	4,307.3	-0.78%	-2.79%
النقل	4,171.7	-1.00%	-3.78%
العقار	1,469.9	-0.75%	-5.77%
التأمين	1,948.8	0.44%	-10.87%

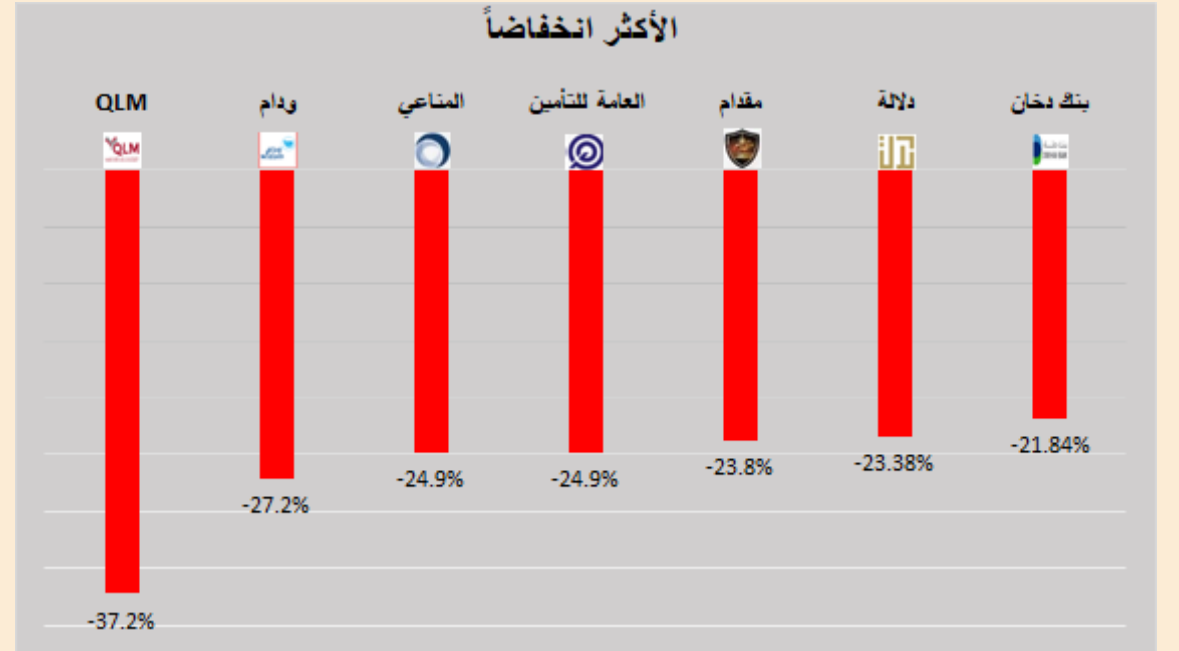
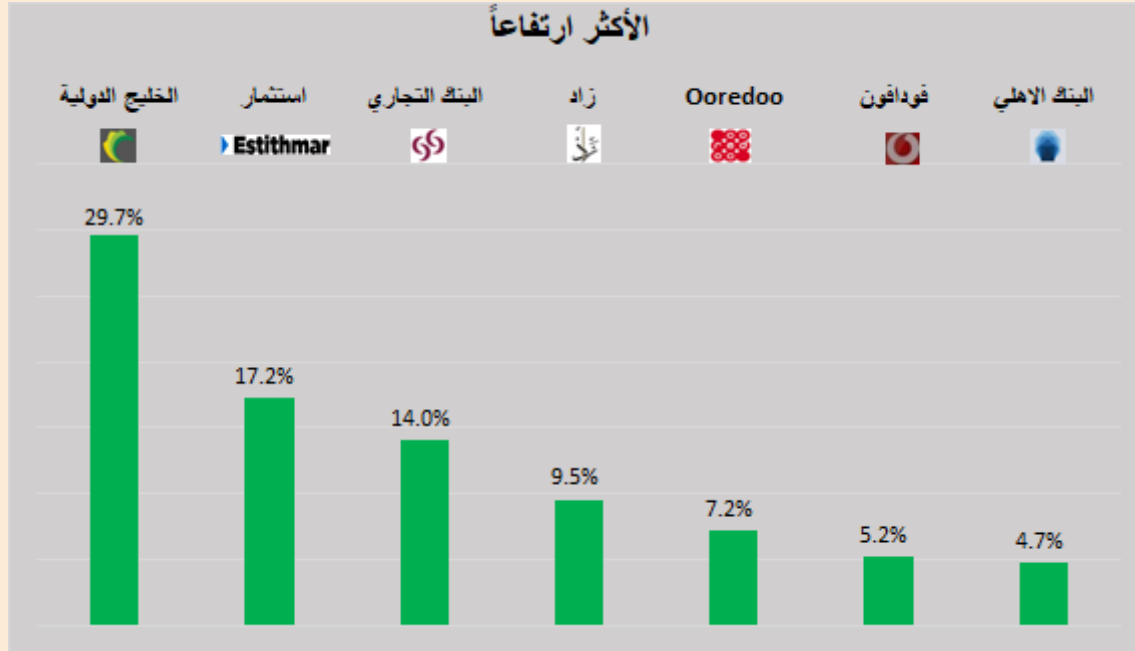


DLALA BROKERAGE
<http://www.dlalabroker.com>
contact : +974 - 44285515

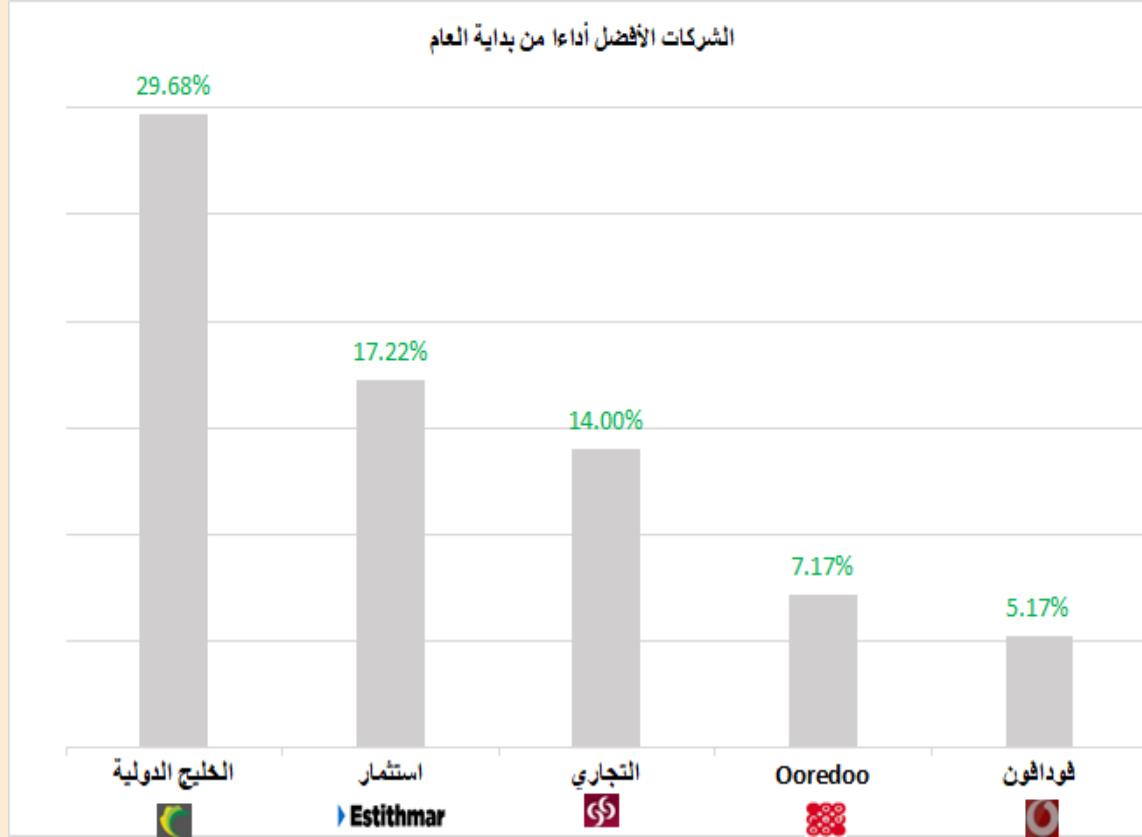
دلالة للوساطة
DLALA BROKERAGE

الأحد
9 ابريل 2023

الأكثر ارتفاعاً و انخفاضاً من بداية العام



الشركات المكونة للمؤشر



الرمز	الشركة	وزن الشركة في المؤشر	السعر في بداية العام	الأداء من بداية العام
GISS	الخليج الدولية	1.2%	1.459	29.7%
IGRD	استثمار Estithmar	0.7%	1.8	17.2%
CBQK	التجاري	7.7%	5	14.0%
ORDS	Ooredoo	4.4%	9.2	7.2%
VFQS	فودافون	1.40%	1.585	5.2%
QAMC	قامكو	1.7%	1.52	2.1%
IQCD	صناعات قطر	14.9%	12.81	2.0%
QIBK	المصرف	14.3%	18.56	-0.8%
QGTS	ناقلات	5.1%	3.662	-1.1%
QIHK	الدولي	5.0%	10.4	-5.0%
QFLS	وقود	5.4%	17.95	-5.2%
QEWS	كهرباء وماء	4.1%	17.7	-6.3%
MPHC	مسيجيد	3.4%	2.127	-7.4%
ERES	ازدان	0.6%	1.001	-7.9%
BRES	بروة	2.2%	2.873	-9.7%
QNBK	قطر الوطني	14.8%	18	-10.6%
BLDN	بلدنا	0.8%	1.531	-14.1%
MARK	الريان	7.4%	3.171	-14.1%
QNNS	ملاحة	3.6%	10.15	-15.4%
DHBK	بنك الدوحة	1.6%	1.953	-17.3%

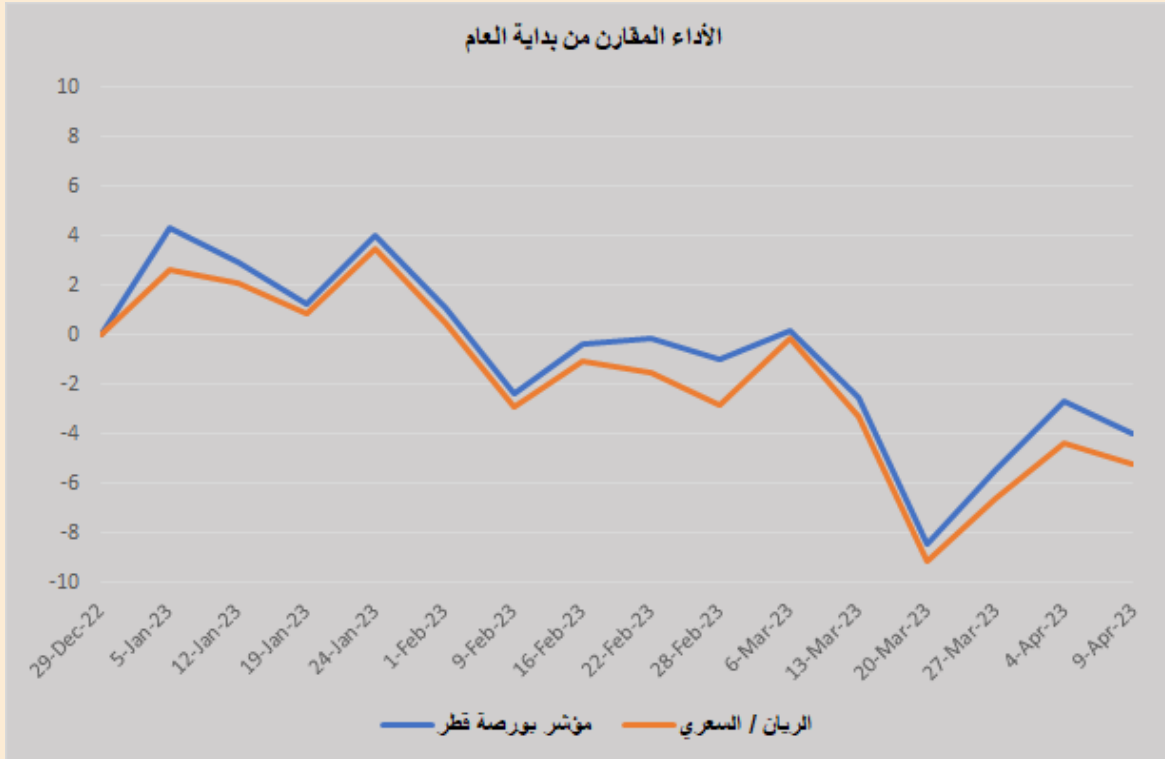


DLALA BROKERAGE
<http://www.dlalabroker.com>
 contact : +974 - 44285515

دلالة للوساطة
 DLALA BROKERAGE

الأحد
 9 أبريل 2023

أداء مؤشر بورصة قطر



• أنهى المؤشر العام لبورصة قطر جلسة اليوم على خسائر بلغت 91.44 نقطة، أي ما نسبته 0.88% ليبلغ المؤشر مستوى 10,250.99 نقطة. وعلى مستوى أداء مؤشرات قطاعات السوق تراجعت ستة قطاعات على رأسها الخدمات بنسبة 1.43% وخسر قطاع البنوك بنسبة 0.78% والصناعة بنسبة 0.82% وتذيل قائمة الخسائر قطاع الإتصالات بنسبة 0.64% بينما ارتفع قطاع التأمين وحيدا بنسبة 0.44%. وفيما يتعلق بقيم تداولات جلسة اليوم (288.8 مليون) جاءت منخفضة مقارنة بقيم تداولات الجلسة الماضية (417.8 مليون) وأقل من متوسط قيم التداولات منذ بداية العام (467.5 مليون) واستحوذت الشركات الخمس الأكثر تداولاً على ما نسبته 59% من قيم التداولات لجلسة اليوم.

• أعلن الدولي الإسلامي أن وكالة "فيتش" للتصنيف الائتماني، ثبتت تصنيف البنك عند درجة "A" كما رفعت نظرتها المستقبلية للبنك من مستقرة إلى إيجابية.

• أعلن / أعلنت مصرف الريان بأن مووديز قد أعلنت عن تثبيت التصنيف الائتماني عند درجة A1.

• أعلن / أعلنت الشركة المتحدة للتنمية عن العزم على الإفصاح عن البيانات المالية المنتهية في 31 مارس 2023، وذلك في 19/04/2023.

• أعلن / أعلنت الشركة القطرية للصناعات التحويلية عن العزم على الإفصاح عن البيانات المالية المنتهية في 31 مارس 2023، وذلك في 19/04/2023.

• أعلن / أعلنت الوطنية للإجارة القابضة عن العزم على الإفصاح عن البيانات المالية المنتهية في 31 مارس 2023، وذلك في 16/04/2023.

• أعلن / أعلنت بنك قطر الدولي الإسلامي عن العزم على الإفصاح عن البيانات المالية المنتهية في 31 مارس 2023، وذلك في 17/04/2023.

• أعلن / أعلنت الشركة القطرية للصناعات التحويلية عن العزم على الإفصاح عن البيانات المالية المنتهية في 31 مارس 2023، وذلك في 19/04/2023.



DLALA BROKERAGE
<http://www.dlalabroker.com>
contact : +974 - 44285515

دلالة للوساطة
DLALA BROKERAGE

الأحد
9 أبريل 2023

المؤشرات المالية الرئيسية

المؤشرات المالية الرئيسية (آخر 12 شهر)

مضاعف القيمة الدفترية	مكرر الأرباح	العائد على السهم	القيمة الدفترية للسهم	الإغلاق	الشركة	الرمز
0.75	8.8	0.32	3.77	2.832	التحويلية	QIMD
0.85	11.5	0.35	4.71	4.000	الإسمنت	QNCD
1.88	9.0	1.46	6.94	13.060	صناعات قطر	IQCD
0.67	11.0	0.15	2.52	1.695	المستثمرين	QIGD
1.25	10.7	1.56	13.31	16.580	الكهرباء والماء	QEWS
0.66	15.0	0.06	1.25	0.827	أعمال	AHCS
0.99	12.1	0.16	1.92	1.892	الخليج الدولية	GISS
1.44	14.0	0.14	1.37	1.969	مستجيد	MPHC
1.62	21.2	0.10	1.3	2.110	استثمار	IGRD
1.27	9.4	0.16	1.22	1.552	قامكو	QAMC
الصناعات						
0.85	-	-0.20	2.02	1.723	قطر للتأمين	QATI
0.82	9.7	0.20	2.42	1.975	الدوحة للتأمين	DOHI
0.19	-	-0.61	5.88	1.103	القطرية العامة	QGRI
1.04	11.2	0.20	2.16	2.238	التكافلي	AKHI
2.80	12.6	0.67	3.04	8.505	الإسلامية للتأمين	QISI
2.04	12.7	0.24	1.48	3.013	QLM	QLMI
1.77	14.0	0.28	2.23	3.950	بيمه	Bema
التأمين						
0.36	10.4	0.11	3.16	1.144	المتحدة للتنمية	UDCD
0.47	8.9	0.29	5.47	2.595	بروه	BRES
0.73	282.0	0.003	1.27	0.922	ازردان	ERES
0.71	17.6	0.04	0.88	0.624	مزايا قطر	MRDS
العقاري						
0.61	9.6	0.89	14.09	8.591	الملاحة	QNNS
0.98	9.2	0.41	3.81	3.745	مخازن	GWCS
1.78	13.9	0.26	2.03	3.623	ناقلات	QGTS
النقل						

مضاعف القيمة الدفترية	مكرر الأرباح	العائد على السهم	القيمة الدفترية للسهم	الإغلاق	الشركة	الرمز
1.75	10.3	1.56	9.21	16.100	قطر الوطني	QNBK
1.17	8.2	0.69	4.87	5.700	التجاري	CBQK
0.50	6.5	0.25	3.23	1.616	بنك الدوحة	DHBK
1.87	10.9	1.70	9.84	18.420	المصرف	QIBK
1.56	13.9	0.30	2.7	4.200	الأهلي	ABQK
2.13	13.9	0.71	4.63	9.880	الدولي	QIHK
1.10	18.8	0.14	2.48	2.723	الريان	MARK
0.99	6.9	0.14	1	0.992	بنك لشا	QFBQ
1.44	14.2	0.239	2.36	3.4	بنك دخان	DUBK
0.51	17.5	0.04	1.32	0.675	الإجارة	NLCS
0.74	-	-0.19	1.18	0.875	دلالة	DBIS
0.63	97.2	0.01	0.87	0.548	قطر وعمان	QOIS
1.44	22.4	0.17	2.69	3.883	إيماء	IHGS
البنوك والخدمات المالية						
3.16	22.5	0.71	5.06	15.990	زاد	ZHCD
3.38	62.9	0.02	0.3	1.013	الطينية	QGMD
0.40	10.7	0.05	1.41	0.564	السلام	SIIS
1.61	21.0	0.28	3.66	5.900	الرعاية	MCGS
1.43	71.3	0.04	2.2	3.152	قطر للسينما	QCFS
1.84	15.8	1.08	9.25	17.020	وقود	QFLS
1.01	-	-0.34	1.46	1.480	ودام	WDAM
2.00	12.8	0.44	2.85	5.700	المناعي	MCCS
2.02	15.6	0.98	7.61	15.350	الميرة	MERS
1.12	31.0	0.042	1.171	1.315	بلندا	BLDN
3.75	11.5	0.50	1.55	5.81	مقدام	MKDM
البضائع والخدمات الاستهلاكية						
1.30	13.4	0.74	7.59	9.860	Ooredoo	ORDS
1.46	14.0	0.119	1.14	1.667	فودافون	VFQS
الاتصالات						



DLALA BROKERAGE
<http://www.dlalabroker.com>
 contact : +974 - 44285515

دلالة للوساطة
 DLALA BROKERAGE

الأحد
 9 ابريل 2023

تنويه



تم إعداد هذا التقرير بغرض إظهار المعلومات فقط، ولا يعتبر هذا التقرير عرضاً أو دعوة لشراء أو بيع أي أوراق مالية، وليست توصية لاتخاذ منهجية استثمار أو تداول معينة.

تم في التقرير استخدام معلومات متاحة للعموم من مصادر يعتقد أنها جديرة بالثقة ولكن لا نضمن اكتمال أو دقة المعلومات .

إعداد قسم الأبحاث والمشورة

عبدالسلام الفاضل MBA

هاتف : 44285515

aelfadil@dlalaholding.com

دلالة للوساطة

DLALA BROKERAGE



DLALA BROKERAGE

<http://www.dlalabroker.com>

contact : +974 - 44285515

دلالة للوساطة

DLALA BROKERAGE