

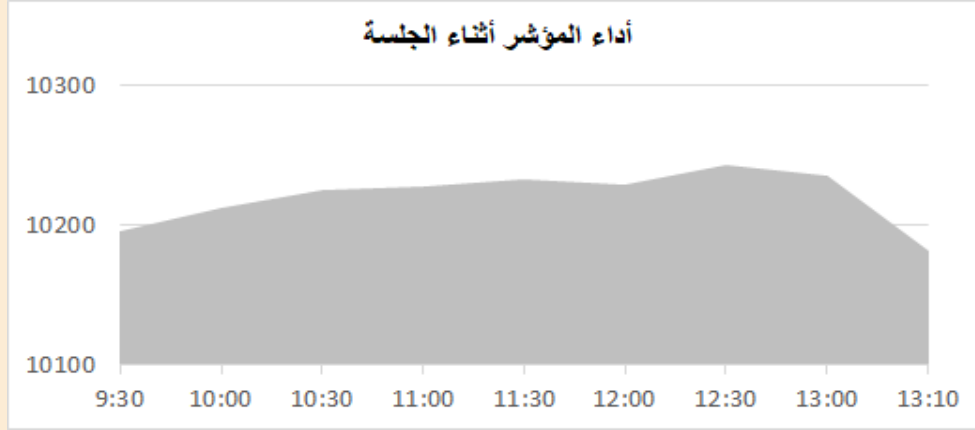
التقرير اليومي لأداء بورصة قطر



دلالة للوساطة
DLALA BROKERAGE

الأحد
30 أبريل 2023

مؤشر السوق



معلومات المؤشر

إغلاق المؤشر
التغير اليومي
التغير من بداية العام

قيم التداولات (مليون ريال)
قيمة التداول اليومي
قيمة التداول بالجلسة السابقة
نسبة التغير في قيمة التداول
عدد الشركات المرتفعة / المنخفضة

| | |
|---|-----------|
| ▲ | 10,181.23 |
| | 0.35% |
| | -4.68% |
| | 461.8 |
| | 518.8 |
| | -10.98% |
| | 19//28 |

الأسهم الأكثر ارتفاعاً وانخفاضاً

الشركات الأكثر انخفاضاً

| نسبة التغير | الإغلاق | الشركة |
|-------------|---------|-------------------|
| -10.00% | 3.330 | السيما |
| -3.09% | 9.584 | Ooredoo |
| -2.85% | 14.330 | زاد |
| -2.00% | 2.055 | الخليج د |
| -1.97% | 2.090 | استثمار Estithmar |

الشركات الأكثر ارتفاعاً

| نسبة التغير | الإغلاق | الشركة |
|-------------|---------|---------------|
| 6.15% | 1.053 | بنك لشا (QFC) |
| 6.04% | 1.633 | قامكو |
| 5.85% | 1.014 | إزدان |
| 5.40% | 1.484 | ودام |
| 4.33% | 3.445 | كيو إل إم |



DLALA BROKERAGE
<http://www.dlalabroker.com>
contact : +974 - 44285515

دلالة للوساطة
DLALA BROKERAGE

الأحد
30 أبريل 2023

ملخص التداول

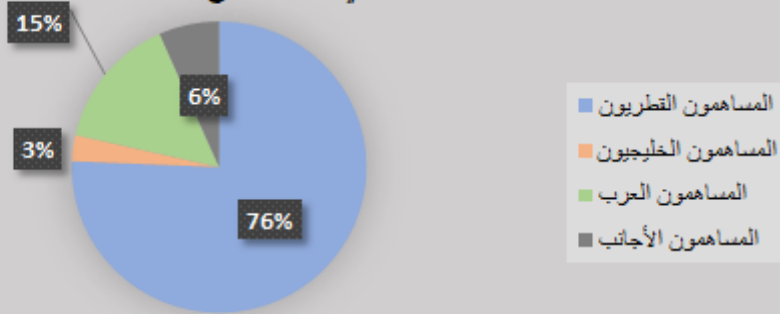
ملخص إجمالي التداولات

| الجنسية | الفئة | إجمالي نسبة الشراء | إجمالي نسبة البيع |
|---------------------|----------------|--------------------|-------------------|
| المساهمون القطريون | أفراد / مؤسسات | 71.40% | 75.65% |
| المساهمون الخليجيون | أفراد / مؤسسات | 4.09% | 2.90% |
| المساهمون العرب | أفراد / مؤسسات | 17.30% | 14.83% |
| المساهمون الأجانب | أفراد / مؤسسات | 7.22% | 6.62% |

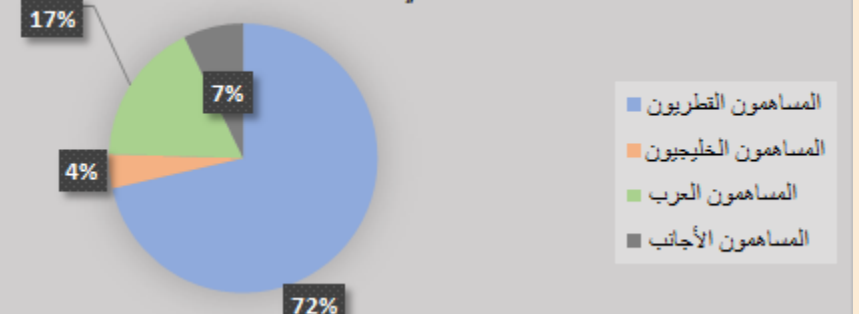
الأعلى حسب قيمة التداولات (مليون ريال)

| الشركة | قيمة التداول | النسبة / إجمالي التداول |
|-------------------|--------------|-------------------------|
| قامكو | 86.72 | 18.82% |
| الريان | 38.00 | 8.25% |
| استثمار Estithmar | 35.05 | 7.61% |
| بلندا | 31.07 | 6.74% |
| الخليج د | 22.62 | 4.91% |

إجمالي نسبة البيع



إجمالي نسبة الشراء

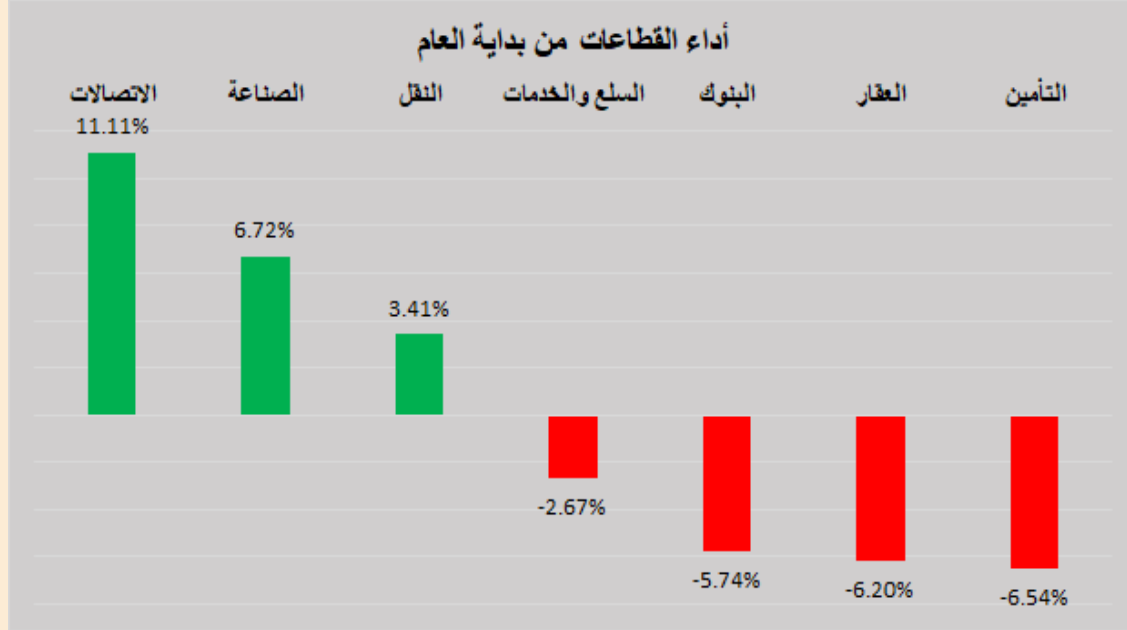


DLALA BROKERAGE
<http://www.dlalabroker.com>
 contact : +974 - 44285515

دلالة للوساطة
 DLALA BROKERAGE

الأحد
 30 أبريل 2023

أداء قطاعات السوق



قطاعات السوق

| القطاعات | الايغلق | التغير اليومي | التغير من بداية العام |
|----------------|---------|---------------|-----------------------|
| الاتصالات | 1,465.0 | -1.80% | 11.11% |
| الصناعة | 4,035.2 | 0.94% | 6.72% |
| النقل | 4,483.6 | 0.54% | 3.41% |
| السلع والخدمات | 7,703.5 | -0.35% | -2.67% |
| البنوك | 4,176.2 | 0.05% | -5.74% |
| العقار | 1,463.3 | 2.16% | -6.20% |
| التأمين | 2,043.5 | 1.74% | -6.54% |

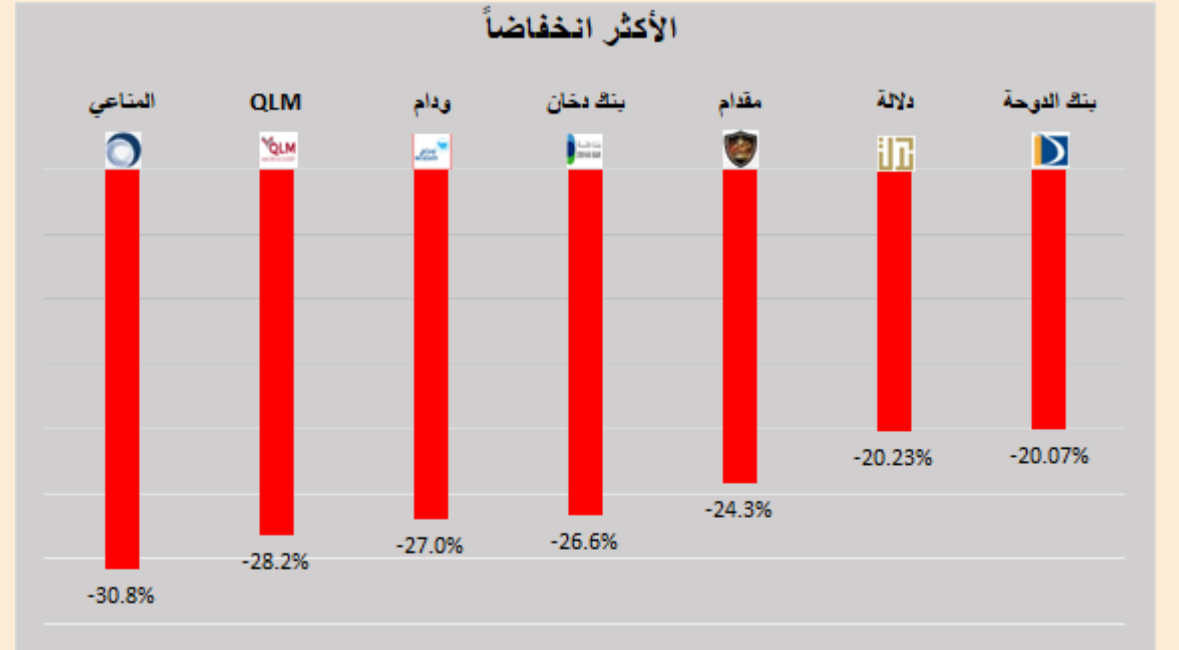
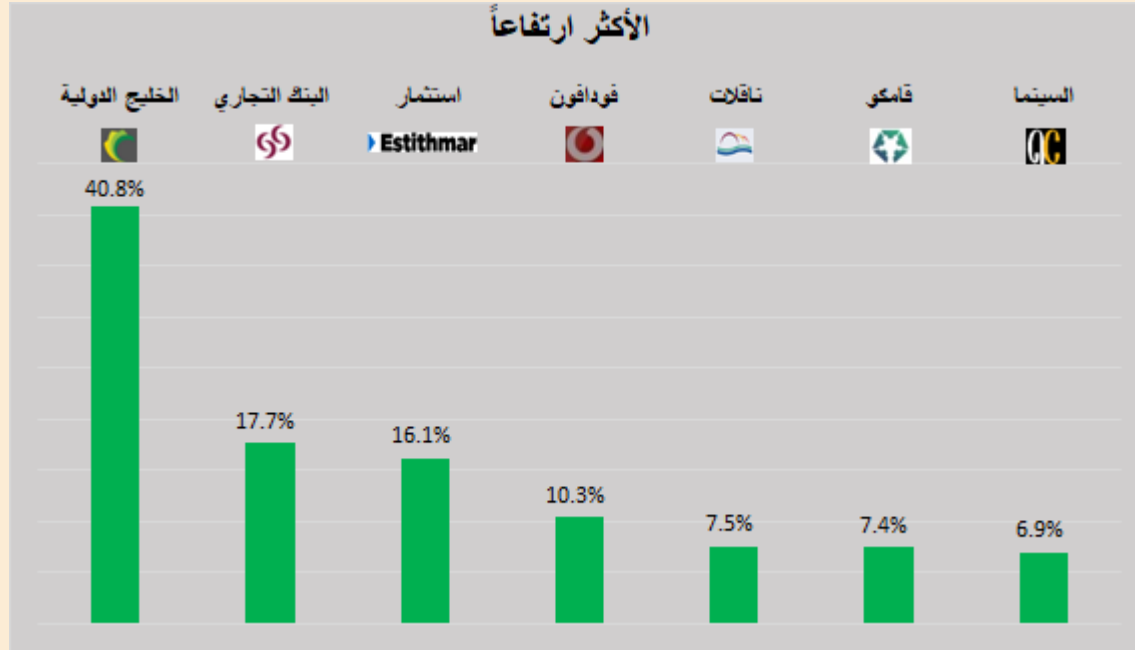


DLALA BROKERAGE
<http://www.dlalabroker.com>
contact : +974 - 44285515

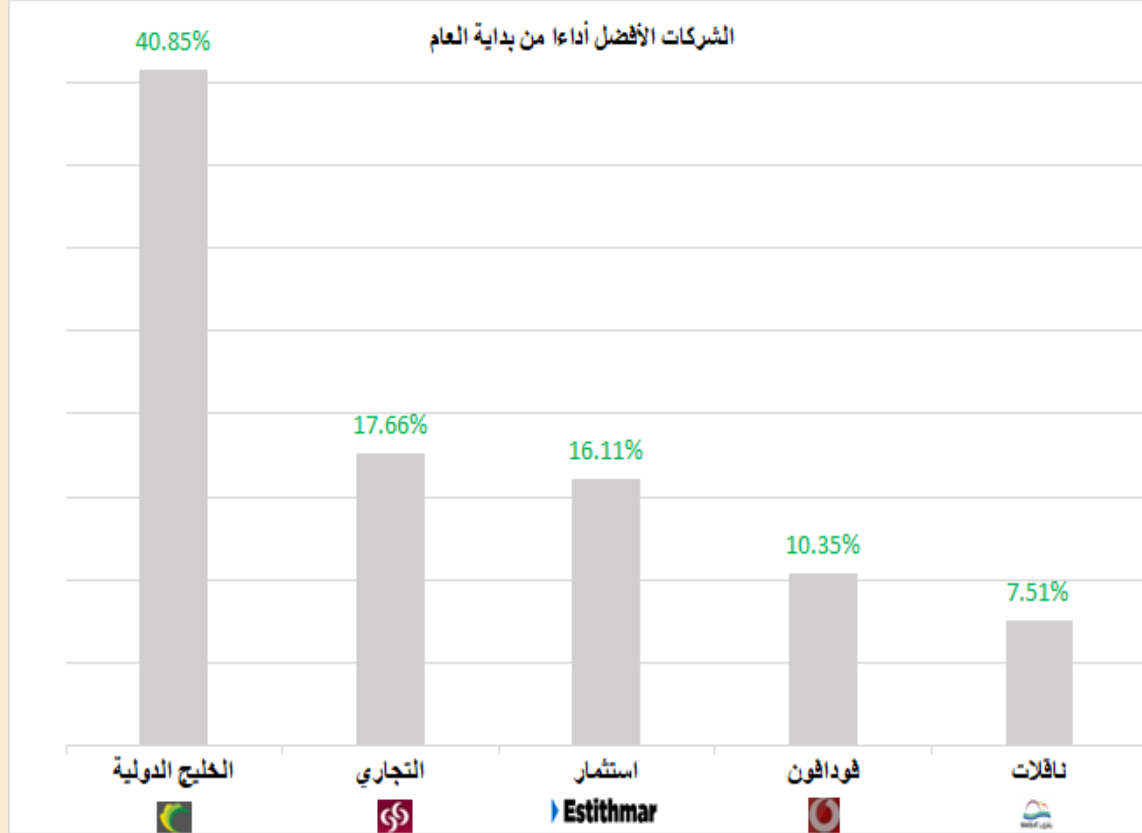
دلالة للوساطة
DLALA BROKERAGE

الأحد
30 ابريل 2023

الأكثر ارتفاعاً و انخفاضاً من بداية العام



الشركات المكونة للمؤشر



| الرمز | الشركة | وزن الشركة في المؤشر | السعر في بداية العام | الأداء من بداية العام |
|-------|-------------------|----------------------|----------------------|-----------------------|
| GISS | الخليج الدولية | 1.3% | 1.459 | 40.8% |
| CBQK | التجاري | 8.0% | 5 | 17.7% |
| IGRD | استثمار Estithmar | 0.6% | 1.8 | 16.1% |
| VFQS | فودافون | 1.5% | 1.585 | 10.3% |
| QGTS | ناقلات | 5.5% | 3.662 | 7.5% |
| QAMC | قامكو | 1.8% | 1.52 | 7.4% |
| ORDS | Ooredoo | 4.3% | 9.2 | 4.2% |
| ERES | ازدان | 0.6% | 1.001 | 1.3% |
| IQCD | صناعات قطر | 14.9% | 12.81 | 1.1% |
| QIBK | المصرف | 13.95% | 18.56 | -3.6% |
| QEWS | كهرباء وماء | 4.2% | 17.7 | -5.4% |
| QIIK | الدولي | 4.9% | 10.4 | -6.7% |
| BLDN | بلدنا | 0.8% | 1.531 | -6.7% |
| MPHC | مسيحيد | 3.4% | 2.127 | -7.6% |
| QFLS | وقود | 5.3% | 17.95 | -8.4% |
| QNNS | ملاحة | 3.8% | 10.15 | -9.4% |
| BRES | بروة | 2.2% | 2.873 | -10.5% |
| QNBK | قطر الوطني | 14.2% | 18 | -15.0% |
| MARK | الريان | 7.1% | 3.171 | -17.5% |
| DHBK | بنك الدوحة | 1.5% | 1.953 | -20.1% |

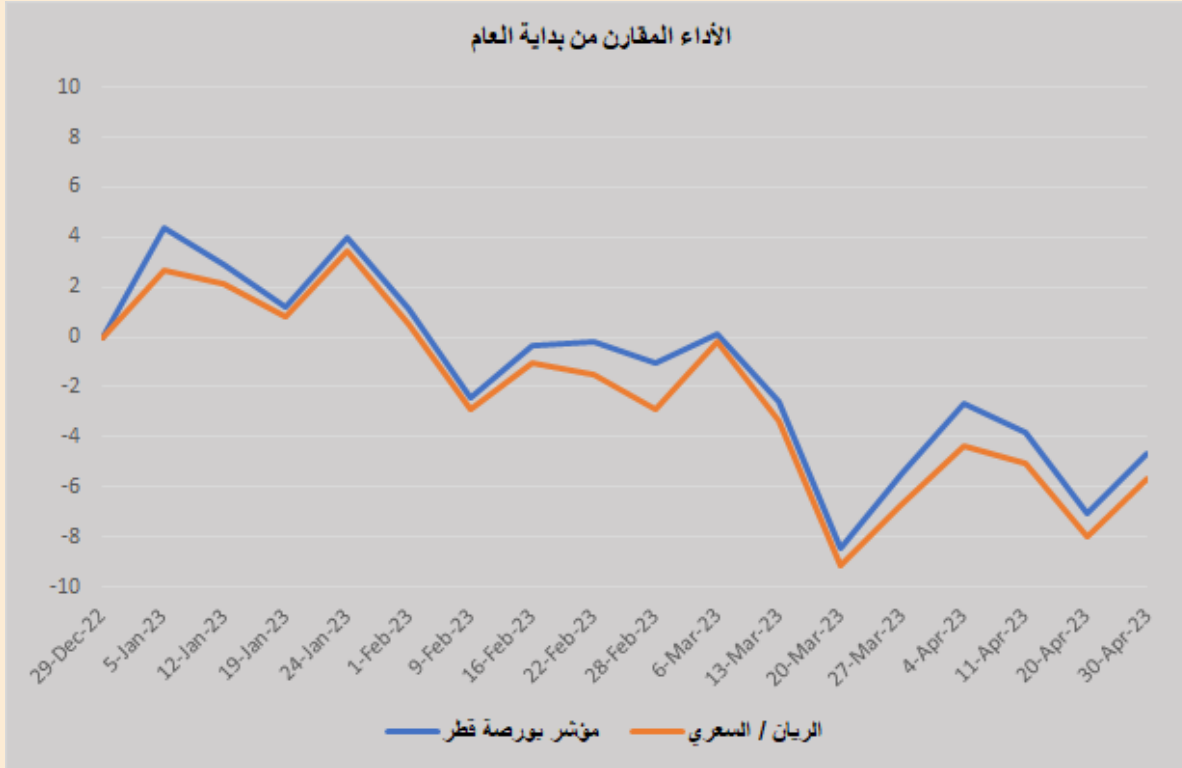


DLALA BROKERAGE
<http://www.dlalabroker.com>
 contact : +974 - 44285515

دلالة للوساطة
 DLALA BROKERAGE

الخميس
 27 أيلول 2023
 30 ابريل 2023

أداء مؤشر بورصة قطر



• أنهى المؤشر العام لبورصة قطر جلسة اليوم ولليوم الثالث على التوالي على مكاسب حيث بلغت 35.85 نقطة، أي ما نسبته 0.35% ليبلغ المؤشر مستوى 10,181.23 نقطة. على مستوى أداء مؤشرات القطاعات ارتفعت خمسة قطاعات على رأسها قطاع العقار بنسبة 2.16% وارتفع قطاع الصناعة بنسبة 0.94% وتذيل قطاع البنوك قائمة القطاعات الرابحة بنسبة 0.05% بينما خسر قطاعا الإتصالات والخدمات بنسب 1.8% و 0.35% على التوالي. وفيما يتعلق بقيم تداولات جلسة اليوم (461.8 مليون) جاءت أقل من قيم تداولات الجلسة الماضية (518.8 مليون) وأعلى من متوسط قيم التداولات منذ بداية العام (452.6 مليون) واستحوذت الشركات الخمس الأكثر تداولاً على ما نسبته 46% من قيم التداولات لجلسة اليوم.

• أعلن/ أعلنت شركة الخليج للمخازن عن الدعوة لعقد المؤتمر الهاتفي الموجه للمستثمرين لمناقشة النتائج المالية للربع الأول 2023 ، وذلك يوم 30/04/2023 12:00 مساءً، بتوقيت الدوحة.

• حقق الميزان التجاري السلعي الذي يمثل الفرق بين إجمالي الصادرات والواردات فائضا مقداره 21.3 مليار ريال في مارس آذار مسجلا بذلك انخفاضا 5.2 مليار ريال بواقع 19.6 بالمئة مقارنة بالشهر المماثل من العام السابق وتراجعا مقداره 1.6 مليار ريال تقريبا بواقع 7.2 بالمئة مقابل فبراير شباط الماضي.

• أظهرت بيانات جهاز التخطيط والإحصاء، ارتفاع أعداد السكان النشيطين اقتصاديا في الربع الرابع من العام 2022 بنسبة 3 بالمئة على أساس فصلي قياسا بالربع الثالث من العام ذاته. وكشفت نتائج مسح القوى العاملة بالعينة الربع الرابع (أكتوبر - ديسمبر) 2022، عن بلوغ نسبة السكان النشيطين اقتصاديا 87.7 بالمئة من إجمالي السكان (15 سنة فأكثر) في الربع الرابع 2022.



DLALA BROKERAGE
<http://www.dlalabroker.com>
contact : +974 - 44285515

دلالة للوساطة
DLALA BROKERAGE

الأحد
30 ابريل 2023

المؤشرات المالية الرئيسية

المؤشرات المالية الرئيسية (آخر 12 شهر)

| الرمز | الشركة | الإغلاق | القيمة الدفترية للسهم | العائد على السهم | مكرر الأرباح | مضاعف القيمة الدفترية | الرمز | الشركة | الإغلاق | القيمة الدفترية للسهم | العائد على السهم | مكرر الأرباح | مضاعف القيمة الدفترية |
|-------------------------------------|-------------|---------|-----------------------|------------------|--------------|-----------------------|-----------------|-------------------|---------|-----------------------|------------------|--------------|-----------------------|
| QNBK | قطر الوطني | 15.300 | 9.21 | 1.58 | 9.7 | 1.66 | QIMD | التحويلية | 2.894 | 3.77 | 0.34 | 8.6 | 0.77 |
| CBQK | التجاري | 5.883 | 4.87 | 0.71 | 8.3 | 1.21 | QNCD | الإسمنت | 4.000 | 4.71 | 0.33 | 12.2 | 0.85 |
| DHBK | بنك الدوحة | 1.561 | 3.23 | 0.18 | 8.5 | 0.48 | IQCD | صناعات قطر | 12.950 | 6.94 | 1.46 | 8.9 | 1.87 |
| QIBK | المصرف | 17.890 | 9.84 | 1.72 | 10.4 | 1.82 | QIGD | المستثمرين | 1.635 | 2.52 | 0.13 | 12.4 | 0.65 |
| ABQK | الأهلي | 3.910 | 2.7 | 0.31 | 12.7 | 1.45 | QEWS | الكهرباء والماء | 16.750 | 13.31 | 1.57 | 10.7 | 1.26 |
| QIHK | الدولي | 9.701 | 4.63 | 0.72 | 13.4 | 2.10 | AHCS | أعمال | 0.820 | 1.25 | 0.06 | 14.3 | 0.66 |
| MARK | الريان | 2.617 | 2.48 | 0.13 | 19.9 | 1.06 | GISS | الخليج الدولية | 2.055 | 1.92 | 0.16 | 13.2 | 1.07 |
| QFBQ | بنك لثا | 1.053 | 1 | 0.14 | 7.3 | 1.05 | MPHC | مسيحيد | 1.966 | 1.37 | 0.14 | 14.0 | 1.44 |
| DUBK | بنك دخان | 3.193 | 2.36 | 0.239 | 13.3 | 1.35 | IGRD | استثمار | 2.090 | 1.3 | 0.10 | 21.0 | 1.61 |
| NLCS | الإجارة | 0.730 | 1.32 | 0.04 | 17.8 | 0.55 | QAMC | كامكو | 1.633 | 1.22 | 0.16 | 9.9 | 1.34 |
| DBIS | دلالة | 0.911 | 1.18 | -0.19 | - | 0.77 | الصناعات | | | | | | |
| QOIS | قطر وعمان | 0.556 | 0.87 | 0.01 | 98.6 | 0.64 | QATI | قطر للتأمين | 1.769 | 2.02 | -0.20 | - | 0.88 |
| IHGS | إهماء | 4.315 | 2.69 | 0.08 | 51.9 | 1.60 | DOHI | الدوحة للتأمين | 1.947 | 2.42 | 0.20 | 9.5 | 0.80 |
| ZHCD | زاد | 14.330 | 5.06 | 0.71 | 20.2 | 2.83 | QGRI | القطرية العامة | 1.250 | 5.88 | -0.61 | - | 0.21 |
| QGMD | الطبية | 1.184 | 0.3 | 0.02 | 73.5 | 3.95 | AKHI | التكافلي | 2.383 | 2.16 | 0.20 | 12.0 | 1.10 |
| SIIS | السلام | 0.562 | 1.41 | 0.05 | 11.8 | 0.40 | QISI | الإسلامية للتأمين | 8.600 | 3.04 | 0.67 | 12.8 | 2.83 |
| MCGS | الرعاية | 6.098 | 3.66 | 0.28 | 21.7 | 1.67 | QLMI | QLM | 3.445 | 1.48 | 0.24 | 14.5 | 2.33 |
| QCFS | قطر للسياحة | 3.330 | 2.2 | 0.04 | 75.3 | 1.51 | Bema | بيمه | 3.700 | 2.23 | 0.28 | 13.1 | 1.66 |
| QFLS | وقود | 16.440 | 9.25 | 1.04 | 15.9 | 1.78 | التأمين | | | | | | |
| WDAM | ودام | 1.484 | 1.46 | -0.34 | - | 1.02 | UDCD | المتحدة للتعمية | 1.115 | 3.16 | 0.11 | 10.2 | 0.35 |
| MCCS | المناعي | 5.250 | 2.85 | 0.44 | 11.8 | 1.84 | BRES | بروة | 2.570 | 5.47 | 0.29 | 8.7 | 0.47 |
| MERS | الميرة | 14.530 | 7.61 | 0.95 | 15.2 | 1.91 | ERES | ازدان | 1.014 | 1.27 | 0.001 | 1112.7 | 0.80 |
| BLDN | بلندا | 1.428 | 1.171 | 0.042 | 33.7 | 1.22 | MRDS | مزايا قطر | 0.580 | 0.88 | 0.03 | 16.9 | 0.66 |
| MKDM | مقدم | 5.774 | 1.55 | 0.46 | 12.6 | 3.73 | العقاري | | | | | | |
| ORDS | Ooredoo | 9.584 | 7.59 | 0.74 | 13.0 | 1.26 | QNNS | الملاحة | 9.200 | 14.09 | 0.89 | 10.3 | 0.65 |
| VFQS | فودافون | 1.749 | 1.14 | 0.125 | 14.0 | 1.53 | GWCS | مخازن | 3.619 | 3.81 | 0.42 | 8.7 | 0.95 |
| البيزاع والخدمات الاستهلاكية | | | | | | | | | | | | | |
| الاتصالات | | | | | | | | | | | | | |
| النقل | | | | | | | | | | | | | |
| العقاري | | | | | | | | | | | | | |
| التأمين | | | | | | | | | | | | | |
| الصناعات | | | | | | | | | | | | | |



DLALA BROKERAGE
<http://www.dlalabroker.com>
 contact : +974 - 44285515

دلالة للوساطة
 DLALA BROKERAGE

الأحد
 30 أبريل 2023

تنويه



تم إعداد هذا التقرير بغرض إظهار المعلومات فقط، ولا يعتبر هذا التقرير عرضاً أو دعوة لشراء أو بيع أي أوراق مالية، وليست توصية لاتخاذ منهجية استثمار أو تداول معينة.

تم في التقرير استخدام معلومات متاحة للعموم من مصادر يعتقد أنها جديرة بالثقة ولكن لا نضمن اكتمال أو دقة المعلومات .

إعداد قسم الأبحاث والمشورة

عبدالسلام الفاضل MBA

هاتف : 44285515

aelfadil@dlalaholding.com

دلالة للوساطة

DLALA BROKERAGE



DLALA BROKERAGE

<http://www.dlalabroker.com>

contact : +974 - 44285515

دلالة للوساطة

DLALA BROKERAGE