

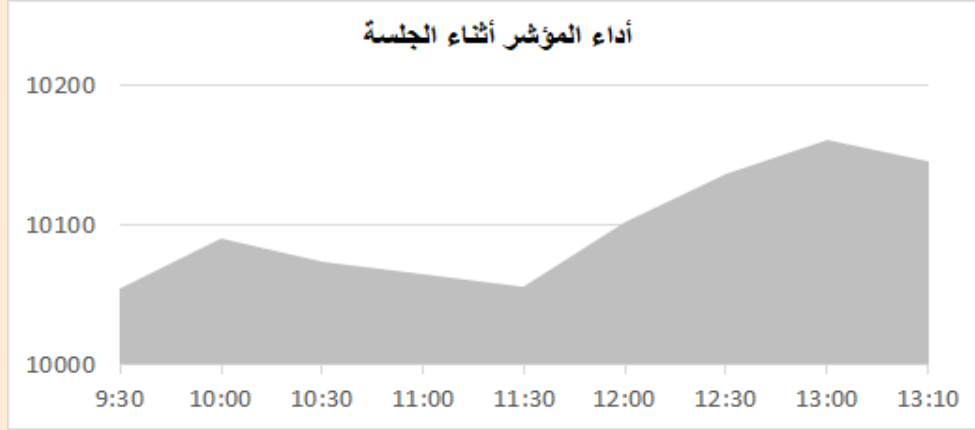
التقرير اليومي لأداء بورصة قطر



دلالة للوساطة
DLALA BROKERAGE

الخميس
27 ابريل 2023

مؤشر السوق



معلومات المؤشر

إغلاق المؤشر
التغير اليومي
التغير من بداية العام

10,145.38
0.72%
-5.02%

قيم التداولات (مليون ريال)
قيمة التداول اليومي
قيمة التداول بالجلسة السابقة
نسبة التغير في قيمة التداول
عدد الشركات المرتفعة / المنخفضة

518.8
487.4
6.45%
10//35

الأسهم الأكثر ارتفاعاً وانخفاضاً

الشركات الأكثر انخفاضاً

نسبة التغير	الإغلاق	الشركة
-3.67%	1.549	بنك الدوحة
-2.42%	1.737	قطر للتأمين
-2.36%	6.000	الرعاية
-1.09%	2.097	الخليج د
-0.45%	17.900	المصرف

الشركات الأكثر ارتفاعاً

نسبة التغير	الإغلاق	الشركة
9.18%	4.388	إنماء
7.11%	1.160	الطبية
4.58%	2.898	التحويلية
3.56%	1.540	قامكو
3.56%	9.890	Ooredoo



DLALA BROKERAGE
<http://www.dlalabroker.com>
contact : +974 - 44285515

دلالة للوساطة
DLALA BROKERAGE

الخميس
27 ابريل 2023

ملخص التداول

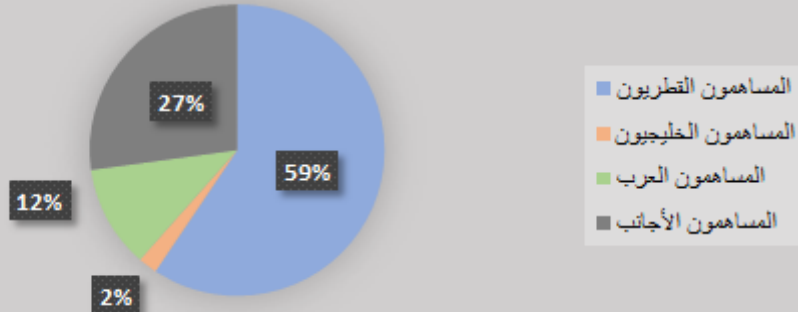
ملخص إجمالي التداولات

الجنسية	الفئة	إجمالي نسبة الشراء	إجمالي نسبة البيع
المساهمون القطريون	أفراد / مؤسسات	46.17%	59.35%
المساهمون الخليجيون	أفراد / مؤسسات	7.84%	2.10%
المساهمون العرب	أفراد / مؤسسات	12.92%	11.38%
المساهمون الأجانب	أفراد / مؤسسات	33.07%	27.18%

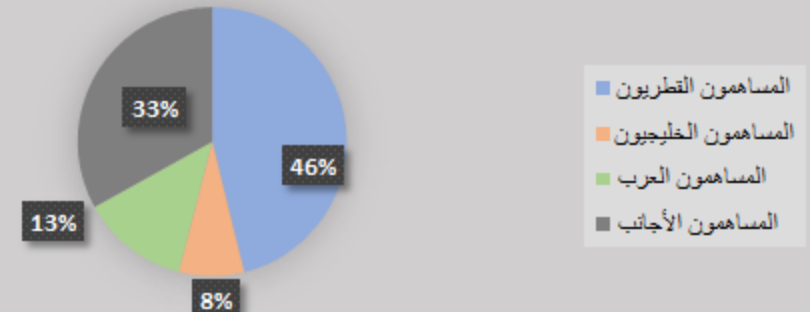
الأعلى حسب قيمة التداولات (مليون ريال)

الشركة	قيمة التداول	النسبة / إجمالي التداول
QNB	97.94	18.91%
الصناعات	65.61	12.67%
قامكو	40.26	7.77%
نقلات	33.13	6.40%
الخليج د	29.92	5.78%

إجمالي نسبة البيع



إجمالي نسبة الشراء

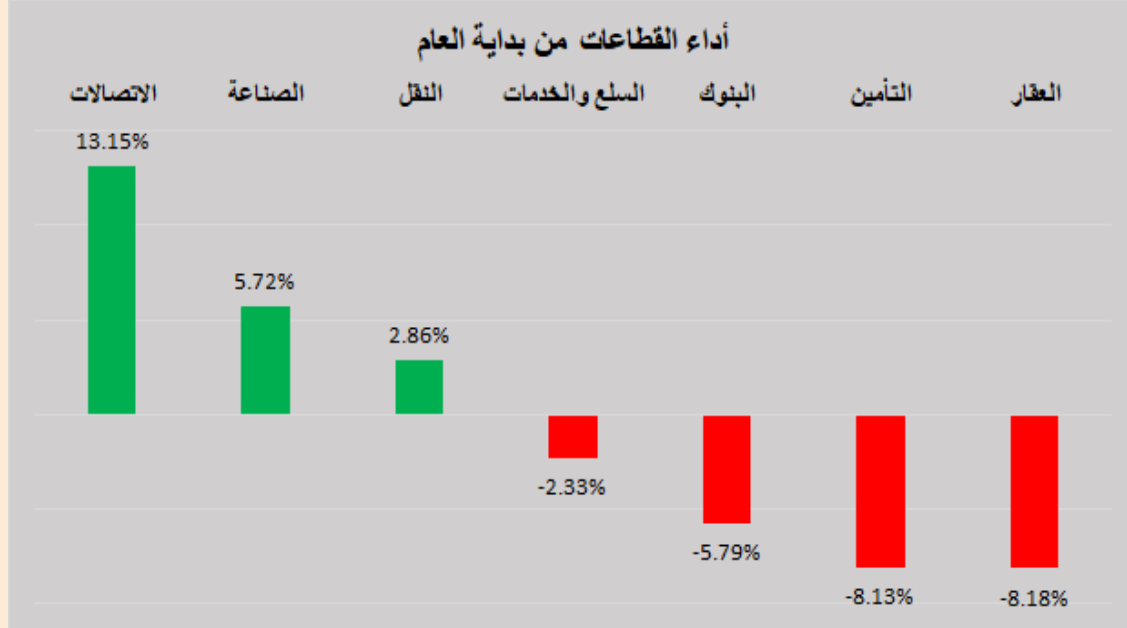


DLALA BROKERAGE
<http://www.dlalabroker.com>
 contact : +974 - 44285515

دلالة للوساطة
 DLALA BROKERAGE

الخميس
 27 ابريل 2023

أداء قطاعات السوق

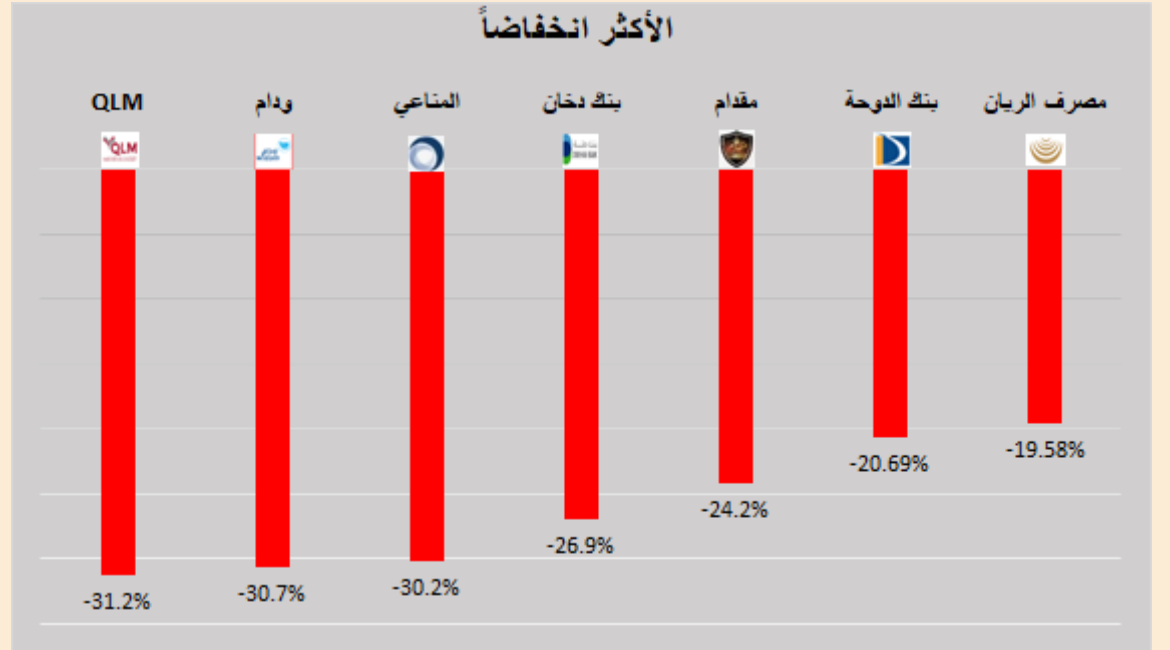
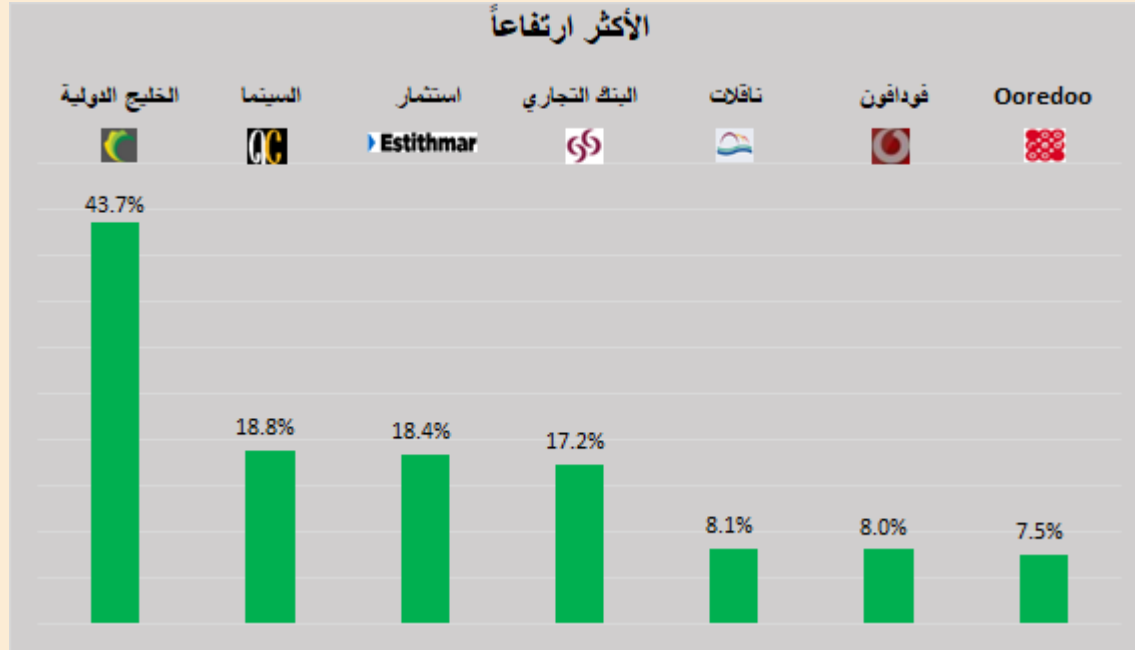


قطاعات السوق

القطاعات	الايغلق	التغير اليومي	التغير من بداية العام
الاتصالات	1,491.9	2.75%	13.15%
الصناعة	3,997.5	1.51%	5.72%
النقل	4,459.6	1.02%	2.86%
السلع والخدمات	7,730.4	0.62%	-2.33%
البنوك	4,174.1	0.16%	-5.79%
التأمين	2,008.6	-1.26%	-8.13%
العقار	1,432.4	0.30%	-8.18%



الأكثر ارتفاعاً و انخفاضاً من بداية العام

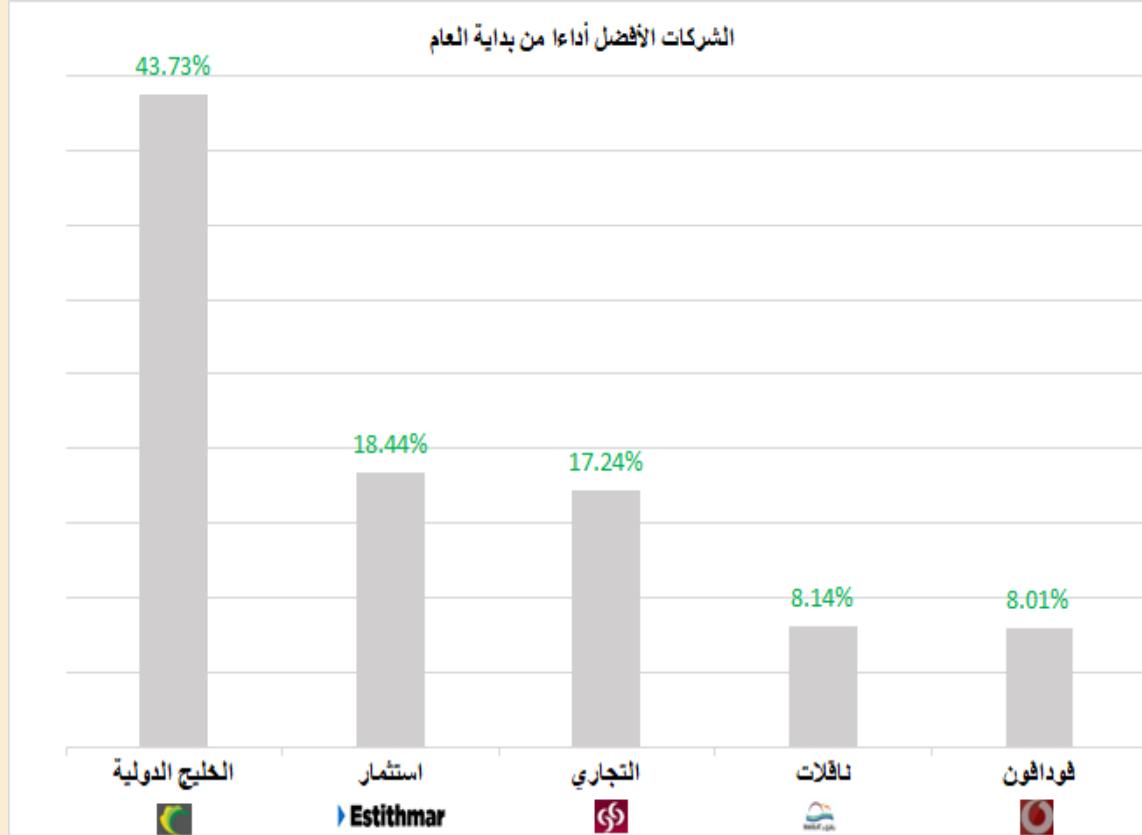


DLALA BROKERAGE
<http://www.dlalabroker.com>
contact : +974 - 44285515

دلالة للوساطة
DLALA BROKERAGE

الخميس
27 ابريل 2023

الشركات المكونة للمؤشر



الرمز	الشركة	وزن الشركة في المؤشر	السعر في بداية العام	الأداء من بداية العام
GISS	الخليج الدولية	1.3%	1.459	43.7%
IGRD	استثمار	0.7%	1.8	18.4%
CBQK	التجاري	8.01%	5	17.2%
QGTS	ناقلات	5.6%	3.662	8.1%
VFQS	فودافون	1.4%	1.585	8.0%
ORDS	Ooredoo	4.4%	9.2	7.5%
QAMC	قامكو	1.7%	1.52	1.3%
IQCD	صناعات قطر	14.7%	12.81	-0.4%
QIBK	المصرف	14.0%	18.56	-3.6%
ERES	ازدان	0.6%	1.001	-4.3%
QIIK	الدولي	5.0%	10.4	-4.9%
QEWS	كهرباء وماء	4.2%	17.7	-5.3%
MPHC	مسيجيد	3.4%	2.127	-6.9%
QFLS	وقود	5.3%	17.95	-7.9%
BLDN	بلدنا	0.8%	1.531	-10.0%
QNNS	ملاحة	3.8%	10.15	-11.3%
BRES	بروة	2.1%	2.873	-13.0%
QNBK	قطر الوطني	14.3%	18	-14.7%
MARK	الريان	7.0%	3.171	-19.6%
DHBK	بنك الدوحة	1.5%	1.953	-20.7%

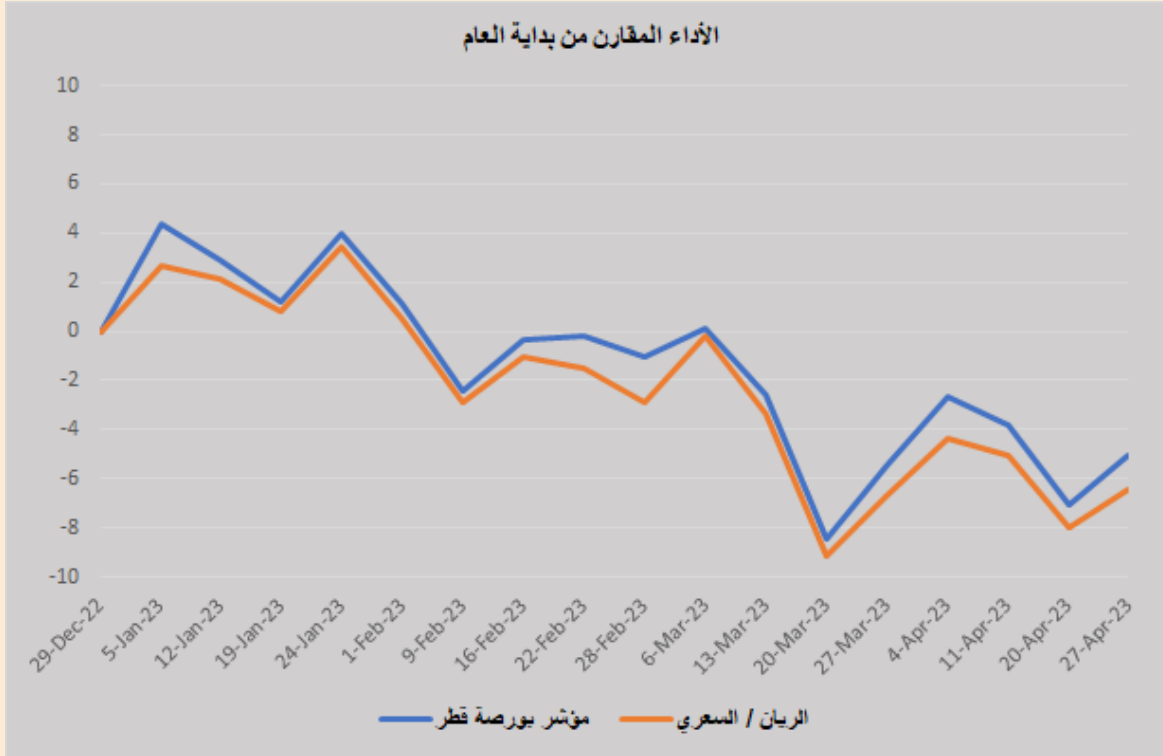


DLALA BROKERAGE
<http://www.dlalabroker.com>
 contact : +974 - 44285515

دلالة للوساطة
 DLALA BROKERAGE

الخميس
 27 ابريل 2023

أداء مؤشر بورصة قطر



-5.02%

-6.41%

• أنهى المؤشر العام لبورصة قطر جلسة اليوم ولليوم الثاني على التوالي على مكاسب حيث بلغت 72.82 نقطة، أي ما نسبته 0.72% ليبلغ المؤشر مستوى 10,145.38 نقطة. جاءت مكاسب اليوم في ظل ارتفاع شبه جماعية للأسهم، وعلى مستوى أداء القطاعات فقد ربحت 6 قطاعات يتقدمها قطاع الإتصالات بنسبة 2.75% بدعم من سهم أوريدو حيث حقق مكاسب بنسبة 3.56% وتذيل قطاع البنوك قائمة المكاسب بنسبة 0.16% بينما انخفض قطاع التأمين وحيداً بنسبة 1.26%. وفيما يتعلق بقيم تداولات جلسة اليوم (518.8 مليون) جاءت مرتفعة مقارنة بقيم تداولات الجلسة الماضية (487.3 مليون) وأعلى من متوسط قيم التداولات منذ بداية العام (452.5 مليون) واستحوذت الشركات الخمس الأكثر تداولاً على ما نسبته 52% من قيم التداولات لجلسة اليوم.

• أعلن / أعلنت شركة الخليج للمخازن عن البيانات المالية الربعية للفترة المنتهية في 31 مارس 2023 حيث بلغ صافي الربح 61,484,064 ريال قطري مقابل صافي الربح 57,801,359 ريال قطري لنفس الفترة من العام الذي سبقه. كما بلغت ربحية السهم 0.105 ريال قطري في الربع الأول من العام 31 مارس 2023 مقابل ربحية السهم 0.099 ريال قطري لنفس الفترة من العام الذي سبقه.

• أعلن / أعلنت بنك الدوحة عن البيانات المالية الربعية للفترة المنتهية في 31 مارس 2023 حيث بلغ صافي الربح 208,634,000 ريال قطري مقابل صافي الربح 401,445,000 ريال قطري لنفس الفترة من العام الذي سبقه. كما بلغت ربحية السهم 0.07 ريال قطري في الربع الأول من العام 31 مارس 2023 مقابل ربحية السهم 0.13 ريال قطري لنفس الفترة من العام الذي سبقه.

• حقق الميزان التجاري السلعي للدولة والذي يمثل الفرق بين إجمالي الصادرات والواردات خلال شهر مارس الماضي فائضاً مقداره 21.3 مليار ريال، مسجلاً بذلك انخفاضاً قدره 5.2 مليار ريال أي ما نسبته 19.6 بالمئة مقارنة بالشهر المماثل من العام السابق 2022 وانخفاضاً مقداره 1.6 مليار ريال قطري تقريباً أي ما نسبته 7.2 بالمئة مقارنة مع شهر فبراير عام 2023.



DLALA BROKERAGE
<http://www.dlalabroker.com>
contact : +974 - 44285515

دلالة للوساطة
DLALA BROKERAGE

الخميس
27 ابريل 2023

المؤشرات المالية الرئيسية

المؤشرات المالية الرئيسية (آخر 12 شهر)

رمز الشركة	الإغلاق	القيمة الدفترية للسهم	العائد على السهم	مكرر الأرباح	مضاعف القيمة الدفترية
QIMD	2.898	3.77	0.34	8.6	0.77
QNCD	3.967	4.71	0.33	12.1	0.84
IQCD	12.760	6.94	1.46	8.8	1.84
QIGD	1.601	2.52	0.13	12.1	0.64
QEWS	16.770	13.31	1.57	10.7	1.26
AHCS	0.820	1.25	0.06	14.3	0.66
GISS	2.097	1.92	0.16	13.4	1.09
MPHC	1.980	1.37	0.14	14.1	1.45
IGRD	2.132	1.3	0.10	21.5	1.64
QAMC	1.540	1.22	0.16	9.3	1.26
الصناعات					
QATI	1.737	2.02	-0.20	-	0.86
DOHI	1.947	2.42	0.20	9.5	0.80
QGRI	1.250	5.88	-0.61	-	0.21
AKHI	2.290	2.16	0.20	11.5	1.06
QISI	8.500	3.04	0.67	12.6	2.80
QLMI	3.302	1.48	0.24	13.9	2.23
Bema	3.700	2.23	0.28	13.1	1.66
التأمين					
UDCD	1.118	3.16	0.11	10.2	0.35
BRES	2.500	5.47	0.29	8.5	0.46
ERES	0.958	1.27	0.001	1051.2	0.75
MRDS	0.560	0.88	0.03	16.3	0.64
العقاري					
QNNS	9.000	14.09	0.89	10.1	0.64
GWCS	3.609	3.81	0.41	8.8	0.95
QGTS	3.960	2.03	0.26	15.1	1.95
النقل					
QNBK	15.360	9.21	1.58	9.7	1.67
CBQK	5.862	4.87	0.71	8.3	1.20
DHBK	1.549	3.23	0.18	8.4	0.48
QIBK	17.900	9.84	1.72	10.4	1.82
ABQK	3.900	2.7	0.31	12.7	1.44
QIHK	9.890	4.63	0.72	13.7	2.14
MARK	2.550	2.48	0.13	19.4	1.03
QFBQ	0.992	1	0.14	6.8	0.99
DUBK	3.178	2.36	0.239	13.3	1.35
NLCS	0.714	1.32	0.04	17.4	0.54
DBIS	0.919	1.18	-0.19	-	0.78
QOIS	0.550	0.87	0.01	97.6	0.63
IHGS	4.388	2.69	0.08	52.8	1.63
البنوك والخدمات المالية					
ZHCD	14.750	5.06	0.71	20.8	2.92
QGMD	1.160	0.3	0.02	72.0	3.87
SIIS	0.540	1.41	0.05	11.3	0.38
MCGS	6.000	3.66	0.28	21.3	1.64
QCFS	3.700	2.2	0.04	83.7	1.68
QFLS	16.540	9.25	1.04	16.0	1.79
WDAM	1.408	1.46	-0.34	-	0.96
MCCS	5.300	2.85	0.44	11.9	1.86
MERS	14.530	7.61	0.95	15.2	1.91
BLDN	1.378	1.171	0.042	32.5	1.18
MKDM	5.778	1.55	0.46	12.6	3.73
البضائع والخدمات الاستهلاكية					
ORDS	9.890	7.59	0.74	13.4	1.30
VFQS	1.712	1.14	0.125	13.7	1.50
الاتصالات					



DLALA BROKERAGE
<http://www.dlalabroker.com>
 contact : +974 - 44285515

دلالة للوساطة
 DLALA BROKERAGE

الخميس
 27 ابريل 2023

تنويه



تم إعداد هذا التقرير بغرض إظهار المعلومات فقط، ولا يعتبر هذا التقرير عرضاً أو دعوة لشراء أو بيع أي أوراق مالية، وليست توصية لاتخاذ منهجية استثمار أو تداول معينة.

تم في التقرير استخدام معلومات متاحة للعموم من مصادر يعتقد أنها جديرة بالثقة ولكن لا نضمن اكتمال أو دقة المعلومات .

إعداد قسم الأبحاث والمشورة

عبدالسلام الفاضل MBA

هاتف : 44285515

aelfadil@dlalaholding.com

دلالة للوساطة

DLALA BROKERAGE



DLALA BROKERAGE

<http://www.dlalabroker.com>

contact : +974 - 44285515

دلالة للوساطة

DLALA BROKERAGE