

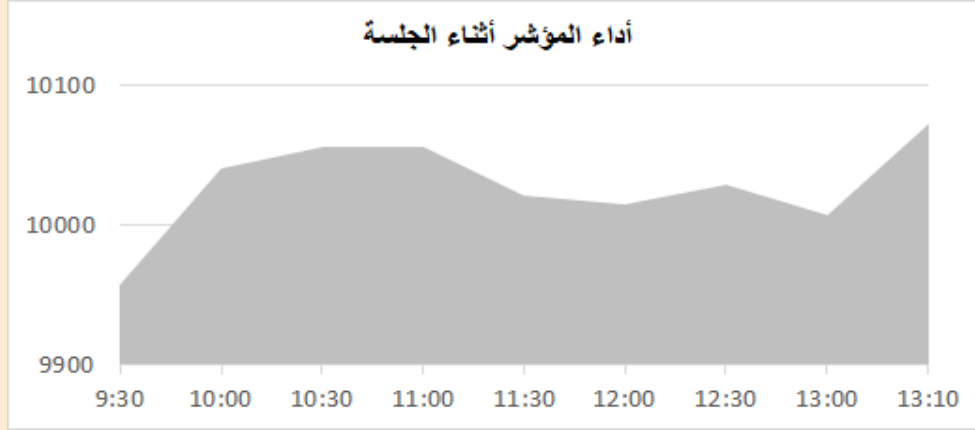
التقرير اليومي لأداء بورصة قطر



دلالة للوساطة
DLALA BROKERAGE

الأربعاء
26 أبريل 2023

مؤشر السوق



معلومات المؤشر

إغلاق المؤشر
التغير اليومي
التغير من بداية العام

10,072.56
1.43%
-5.70%

قيم التداولات (مليون ريال)

قيمة التداول اليومي
قيمة التداول بالجلسة السابقة
نسبة التغير في قيمة التداول
عدد الشركات المرتفعة / المنخفضة

487.4
234.2
108.11%
12//36

الأسهم الأكثر ارتفاعاً وانخفاضاً

الشركات الأكثر انخفاضاً

نسبة التغير	الإغلاق	الشركة
-2.19%	1.116	المتحدة
-1.58%	3.184	بنك دخان
-1.39%	2.771	التحويلية
-1.33%	3.700	بيمه
-1.03%	1.352	بلدنا

الشركات الأكثر ارتفاعاً

نسبة التغير	الإغلاق	الشركة
10.00%	5.786	مقدام
8.62%	4.019	إنماء
8.30%	1.083	الطبية
6.21%	2.120	الخليج د
5.70%	0.909	دلالة



DLALA BROKERAGE
<http://www.dlalabroker.com>
contact : +974 - 44285515

دلالة للوساطة
DLALA BROKERAGE

الأربعاء
26 ابريل 2023

ملخص التداول

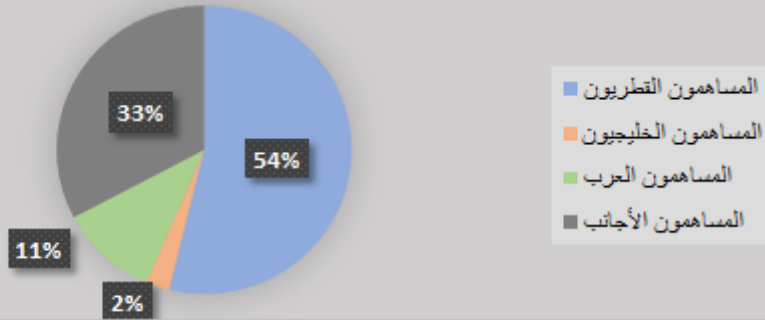
ملخص إجمالي التداولات

الجنسية	الفئة	إجمالي نسبة الشراء	إجمالي نسبة البيع
المساهمون القطريون	أفراد / مؤسسات	46.36%	53.84%
المساهمون الخليجيون	أفراد / مؤسسات	6.03%	2.58%
المساهمون العرب	أفراد / مؤسسات	12.64%	10.84%
المساهمون الأجانب	أفراد / مؤسسات	34.97%	32.74%

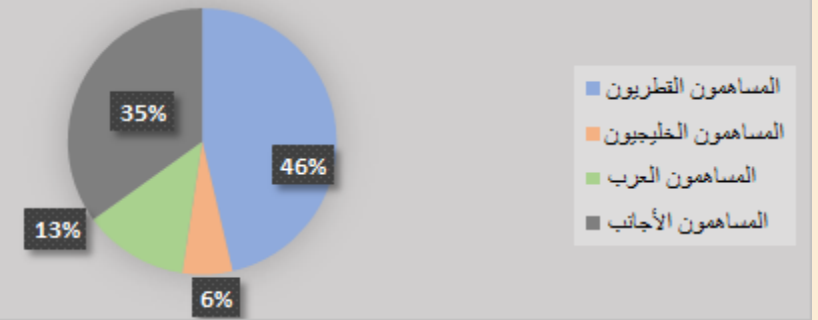
الأعلى حسب قيمة التداولات (مليون ريال)

الشركة	قيمة التداول	النسبة / إجمالي التداول
QNB	90.51	18.65%
الصناعات	49.62	10.23%
الخليج د	38.87	8.01%
الريان	28.72	5.92%
التجاري	25.32	5.22%

إجمالي نسبة البيع



إجمالي نسبة الشراء

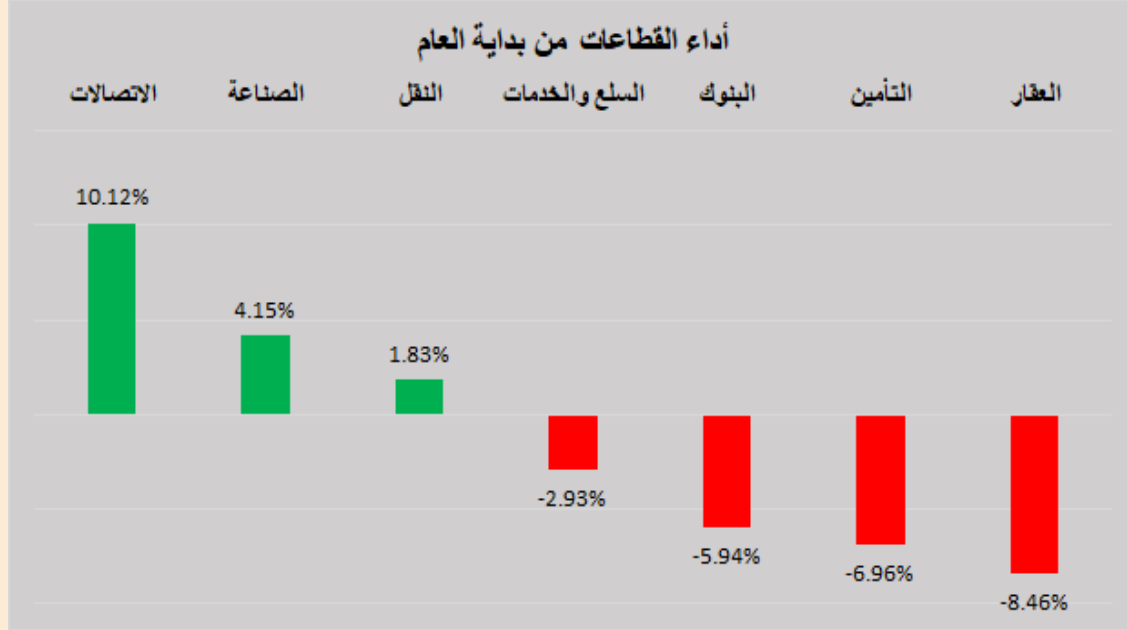


DLALA BROKERAGE
<http://www.dlalabroker.com>
 contact : +974 - 44285515

دلالة للوساطة
 DLALA BROKERAGE

الأربعاء
 26 أبريل 2023

أداء قطاعات السوق



قطاعات السوق

القطاعات	الايغلق	التغير اليومي	التغير من بداية العام
الاتصالات	1,452.0	0.54%	10.12%
الصناعة	3,938.2	1.17%	4.15%
النقل	4,414.8	3.30%	1.83%
السلع والخدمات	7,683.0	0.69%	-2.93%
البنوك	4,167.3	1.49%	-5.94%
التأمين	2,034.3	1.79%	-6.96%
العقار	1,428.0	-0.36%	-8.46%

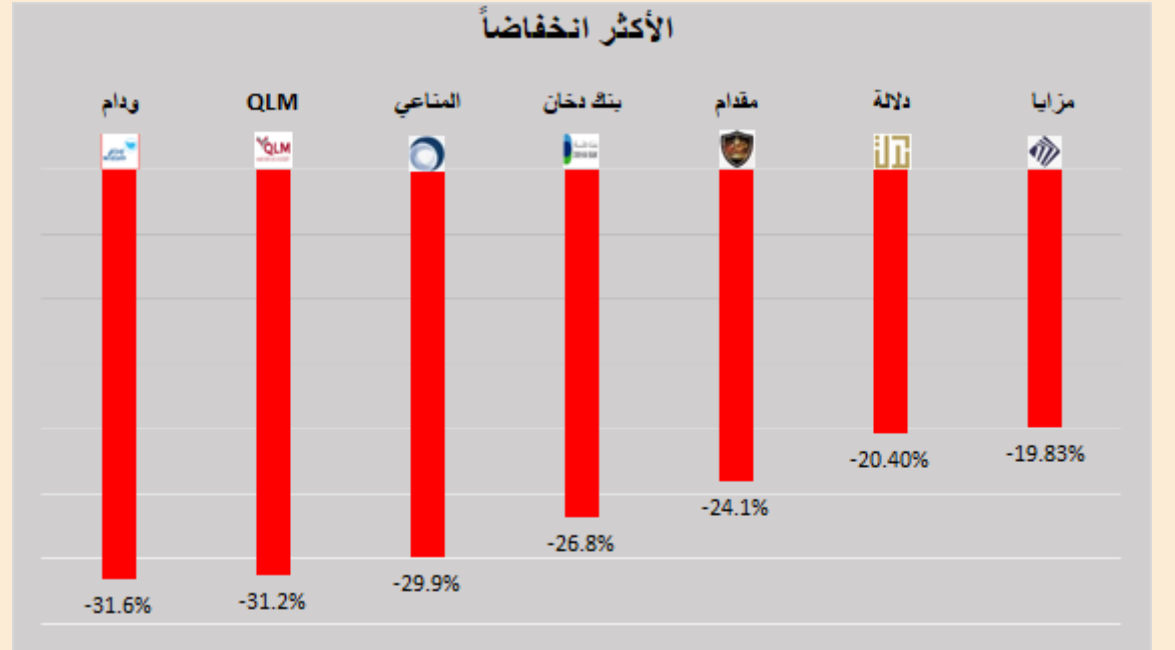
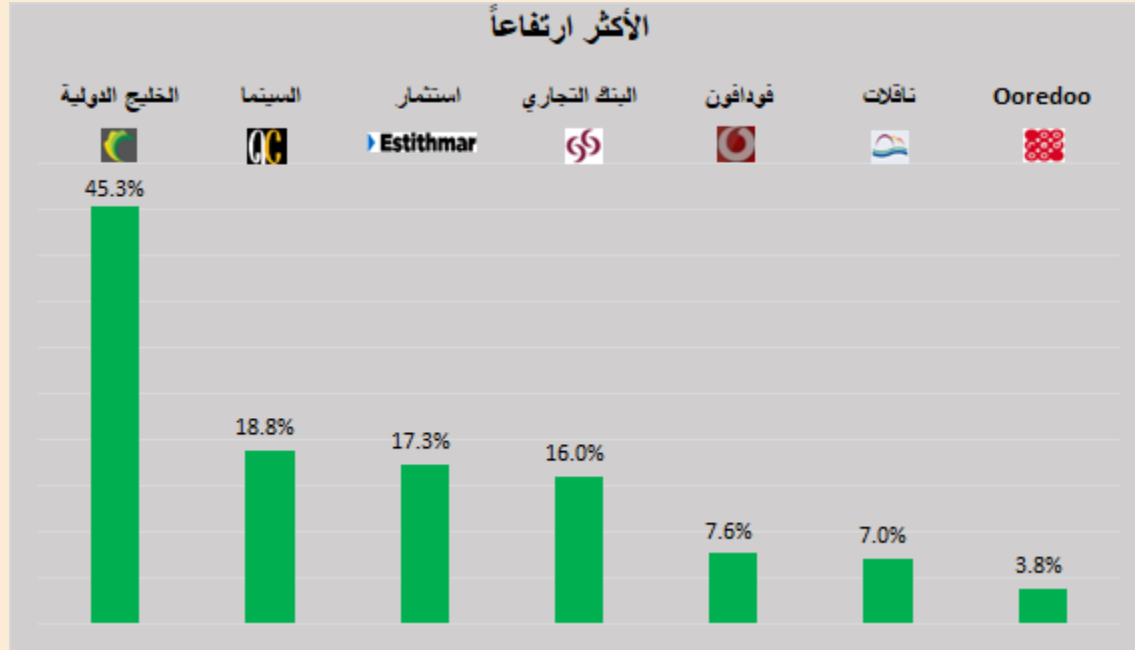


DLALA BROKERAGE
<http://www.dlalabroker.com>
contact : +974 - 44285515

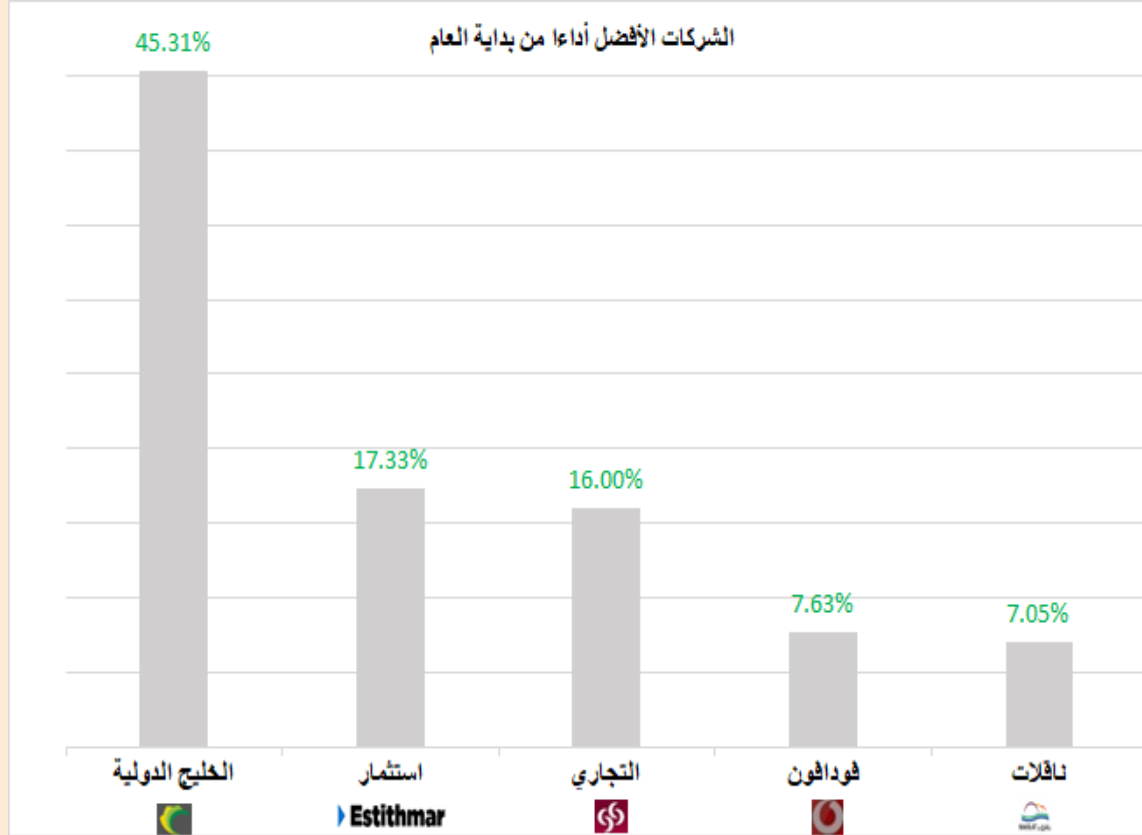
دلالة للوساطة
DLALA BROKERAGE

الأربعاء
26 ابريل 2023

الأكثر ارتفاعاً و انخفاضاً من بداية العام



الشركات المكونة للمؤشر



الرمز	الشركة	وزن الشركة في المؤشر	السعر في بداية العام	الأداء من بداية العام
GISS	الخليج الدولية	1.3%	1.459	45.3%
IGRD	استثمار Estithmar	0.7%	1.8	17.3%
CBQK	التجاري	8.0%	5	16.0%
VFQS	فودافون	1.5%	1.585	7.6%
QGTS	ناقلات	5.58%	3.662	7.0%
ORDS	Ooredoo	4.3%	9.2	3.8%
QAMC	قامكو	1.7%	1.52	-2.2%
IQCD	صناعات قطر	14.6%	12.81	-2.4%
QIBK	المصرف	14.2%	18.56	-3.1%
QEWS	كهرباء وماء	4.2%	17.7	-5.9%
ERES	ازدان	0.6%	1.001	-5.9%
QIIK	الدولي	5.0%	10.4	-6.4%
MPHC	مسيحيد	3.4%	2.127	-6.9%
QFLS	وقود	5.4%	17.95	-7.9%
BLDN	بلدنا	0.8%	1.531	-11.7%
QNNS	ملاحة	3.8%	10.15	-12.3%
BRES	بروة	2.1%	2.873	-13.0%
QNBK	قطر الوطني	14.3%	18	-14.8%
DHBK	بنك الدوحة	1.6%	1.953	-17.7%
MARK	الريان	7.0%	3.171	-19.5%

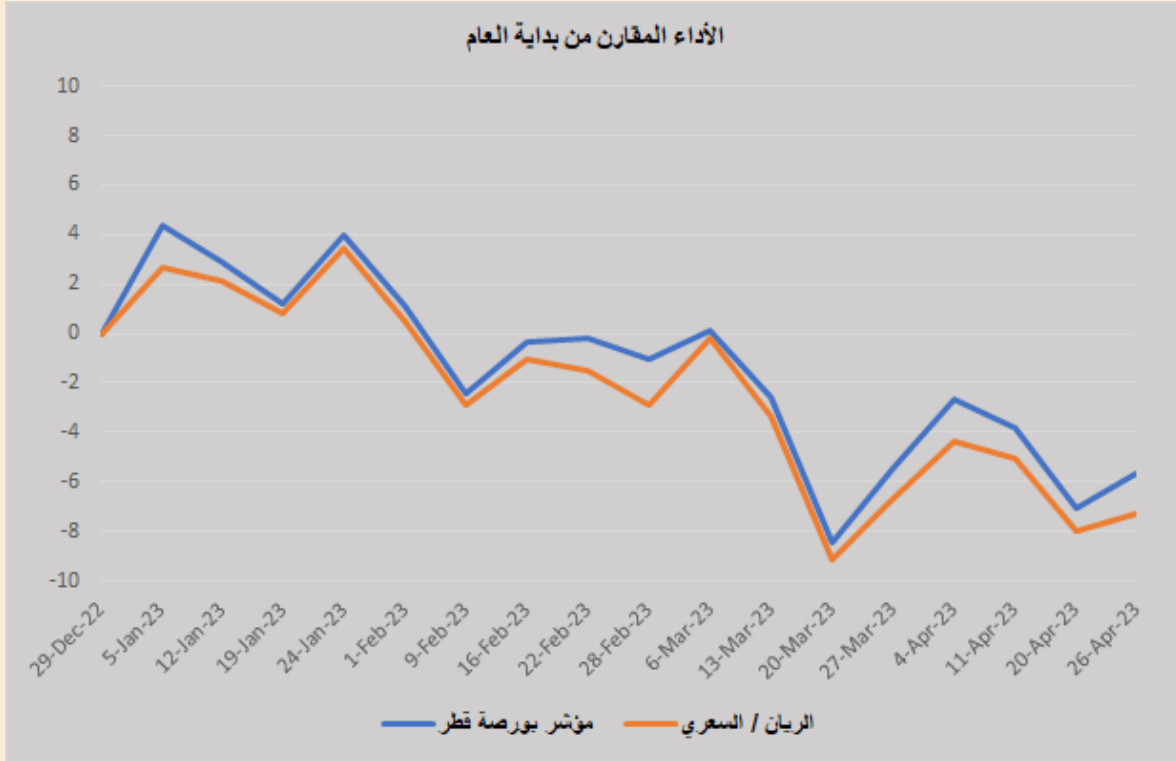


DLALA BROKERAGE
<http://www.dlalabroker.com>
 contact : +974 - 44285515

دلالة للوساطة
 DLALA BROKERAGE

الأربعاء
 26 ابريل 2023

أداء مؤشر بورصة قطر



• أنهى المؤشر العام لبورصة قطر جلسة اليوم بعد موجة من التراجعات على مكاسب كبيرة بلغت 142.23 نقطة، أي ما نسبته 1.43% ليبلغ المؤشر مستوى 10,072.56 نقطة. جاءت مكاسب اليوم بدعم من 6 قطاعات على رأسها قطاعي البنوك والصناعة الأثقل وزناً حيث حقق قطاع البنوك مكاسب بنسبة 1.49% بفضل ارتفاعات أسهم المصرف و QNB بنسب 3.04% و 1.66% على التوالي وارتفع قطاع الصناعة بنسبة 1.17% بدعم من سهم الصناعات حيث حقق مكاسب بنسبة 1.38%، وكان قطاع النقل الأكثر ارتفاعاً بنسبة 3.3% بدعم من سهم ناقلات الذي ارتفع بنسبة 3.43% وتذيل قطاع الاتصالات قائمة المكاسب بنسبة 0.54% وانخفض قطاع العقار وحيداً بنسبة 0.36% بضغط من سهم المتحدة للتنمية حيث تراجع بنسبة 2.2%. وفيما يتعلق بقيم تداولات جلسة اليوم (487.3 مليون) جاءت مرتفعة مقارنةً بقيم تداولات الجلسة الماضية (234.2 مليون) وأعلى من متوسط قيم التداولات منذ بداية العام (451.6 مليون) واستحوذت الشركات الخمس الأكثر تداولاً على ما نسبته 48% من قيم التداولات لجلسة اليوم.

• قرر مجلس الإدارة في جلسته المنعقدة بتاريخ 20-04-2023، التوصية الى الجمعية العامة غير العادية بزيادة رأس مال الشركة بنسبة 40% (زيادة رأس المال من 75 مليون ريال قطري الى 105 مليون ريال قطري). وذلك عن طريق طرح 30 مليون سهماً عادياً للاكتتاب على مساهمي مجموعة مقدم القابضة بسعر إكتتاب 2.51 ريال (1.00 ريال قطري قيمة إسمية بالإضافة الى 1.51 ريال قطري علاوة إصدار شاملة رسوم الطرح) وذلك لتشجيع المساهمين ومالكي حقوق الاكتتاب بالاكتتاب بأسهم زيادة رأس المال.

• أعلن / أعلنت الشركة القطرية الألمانية للمستلزمات الطبية عن العزم على الإفصاح عن البيانات المالية المنتهية في 31 مارس 2023، وذلك في 07/05/2023.



DLALA BROKERAGE
<http://www.dlalabroker.com>
contact : +974 - 44285515

دلالة للوساطة
DLALA BROKERAGE

الأربعاء
26 ابريل 2023

المؤشرات المالية الرئيسية

المؤشرات المالية الرئيسية (آخر 12 شهر)

مضاعف القيمة الدفترية	مكرر الارتفاع	العائد على السهم	القيمة الدفترية للسهم	الإغلاق	الشركة	الرمز	مضاعف القيمة الدفترية	مكرر الارتفاع	العائد على السهم	القيمة الدفترية للسهم	الإغلاق	الشركة	الرمز
0.74	8.3	0.34	3.77	2.771	التحويلية	QIMD	1.66	9.7	1.58	9.21	15.330	قطر الوطني	QNBK
0.83	12.0	0.33	4.71	3.920	الإسمنت	QNCD	1.19	8.2	0.71	4.87	5.800	البحرين	CBQK
1.80	8.6	1.46	6.94	12.500	صناعات قطر	IQCD	0.50	6.5	0.25	3.23	1.608	بنك الدوحة	DHBK
0.62	11.9	0.13	2.52	1.572	المستثمرين	QIGD	1.83	10.5	1.72	9.84	17.980	المصرف	QIBK
1.25	10.6	1.57	13.31	16.660	الكهرباء والماء	QEWS	1.44	12.7	0.31	2.7	3.900	الاهلي	ABQK
0.65	14.2	0.06	1.25	0.814	أعمال	AHCS	2.10	13.4	0.72	4.63	9.738	الدولي	QIHK
1.10	13.6	0.16	1.92	2.120	الخليج الدولية	GISS	1.03	19.4	0.13	2.48	2.554	الريان	MARK
1.45	14.1	0.14	1.37	1.980	مسيحيد	MPHC	0.96	6.6	0.14	1	0.959	بنك لثا	QFBQ
1.62	21.3	0.10	1.3	2.112	استثمار	IGRD	1.35	13.3	0.239	2.36	3.184	بنك دخان	DUBK
1.22	9.0	0.16	1.22	1.487	قامكو	QAMC	0.53	17.2	0.04	1.32	0.705	الإجارة	NLCS
الصناعات													
0.88	-	-0.20	2.02	1.780	قطر للتأمين	QATI	0.77	-	-0.19	1.18	0.909	دلالة	DBIS
0.80	9.5	0.20	2.42	1.947	الدوحة للتأمين	DOHI	0.62	95.1	0.01	0.87	0.536	قطر وعمان	QOIS
0.21	-	-0.61	5.88	1.250	القطرية العامة	QGRI	1.49	48.3	0.08	2.69	4.019	إيماء	IHGS
1.05	11.3	0.20	2.16	2.258	التكافلي	AKHI	البنوك والخدمات المالية						
2.79	12.6	0.67	3.04	8.490	الإسلامية للتأمين	QISI	2.83	20.2	0.71	5.06	14.300	زاد	ZHCD
2.23	13.9	0.24	1.48	3.301	QLM	QLMI	3.61	67.3	0.02	0.3	1.083	الطبية	QGMD
1.66	13.1	0.28	2.23	3.700	بيمه	Bema	0.38	11.2	0.05	1.41	0.533	السلام	SIIS
التأمين													
0.35	10.2	0.11	3.16	1.116	المتحدة للعمية	UDCD	1.68	21.8	0.28	3.66	6.145	الرعاية	MCGS
0.46	8.5	0.29	5.47	2.500	بروه	BRES	1.68	83.7	0.04	2.2	3.700	قطر للسياحة	QCFS
0.74	1033.7	0.001	1.27	0.942	ازدان	ERES	1.79	16.0	1.04	9.25	16.540	وقود	QFLS
0.63	16.2	0.03	0.88	0.558	مزاي قطر	MRDS	0.95	-	-0.34	1.46	1.390	ودام	WDAM
العقاري													
0.63	10.0	0.89	14.09	8.900	الملاحة	QNNS	1.87	12.0	0.44	2.85	5.320	المناعي	MCCS
0.95	8.8	0.41	3.81	3.610	مخازن	GWCS	1.90	15.2	0.95	7.61	14.480	الميرة	MERS
1.93	15.0	0.26	2.03	3.920	ناقلات	QGTS	1.15	31.9	0.042	1.171	1.352	بلندا	BLDN
النقل													
0.63	10.0	0.89	14.09	8.900	الملاحة	QNNS	3.73	12.6	0.46	1.55	5.786	مقدم	MKDM
البضائع والخدمات الاستهلاكية													
1.26	13.0	0.74	7.59	9.550	Ooredoo	ORDS	1.26	13.0	0.74	7.59	9.550	Ooredoo	ORDS
1.50	13.6	0.125	1.14	1.706	فردافون	VFQS	1.50	13.6	0.125	1.14	1.706	فردافون	VFQS
الاتصالات													



DLALA BROKERAGE
<http://www.dlalabroker.com>
 contact : +974 - 44285515

دلالة للوساطة
 DLALA BROKERAGE

الأربعاء
 26 ابريل 2023

تنويه



تم إعداد هذا التقرير بغرض إظهار المعلومات فقط، ولا يعتبر هذا التقرير عرضاً أو دعوة لشراء أو بيع أي أوراق مالية، وليست توصية لاتخاذ منهجية استثمار أو تداول معينة.

تم في التقرير استخدام معلومات متاحة للعموم من مصادر يعتقد أنها جديرة بالثقة ولكن لا نضمن اكتمال أو دقة المعلومات .

إعداد قسم الأبحاث والمشورة

عبدالسلام الفاضل MBA

هاتف : 44285515

aelfadil@dlalaholding.com

دلالة للوساطة

DLALA BROKERAGE



DLALA BROKERAGE

<http://www.dlalabroker.com>

contact : +974 - 44285515

دلالة للوساطة

DLALA BROKERAGE