

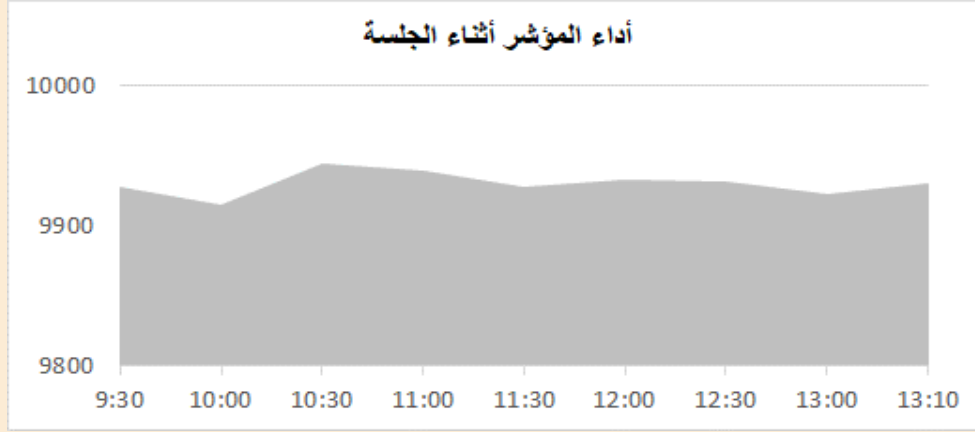
التقرير اليومي لأداء بورصة قطر



دلالة للوساطة
DLALA BROKERAGE

الخميس
20 ابريل 2023

مؤشر السوق



معلومات المؤشر

إغلاق المؤشر
التخير اليومي
التخير من بداية العام

9,930.33
-0.18%
-7.03%

قيم التداولات (مليون ريال)
قيمة التداول اليومي
قيمة التداول بالجلسة السابقة
نسبة التخير في قيمة التداول
عدد الشركات المرتفعة / المنخفضة

234.2
280.4
-16.49%
24//21

الأسهم الأكثر ارتفاعاً وانخفاضاً

الشركات الأكثر انخفاضاً

نسبة التغير	الإغلاق	الشركة
-3.68%	1.729	قطر للتأمين
-2.76%	9.530	Ooredoo
-1.94%	0.555	مزايا
-1.61%	1.585	المستثمرين
-1.53%	9.749	الدولي

الشركات الأكثر ارتفاعاً

نسبة التغير	الإغلاق	الشركة
5.71%	3.700	إنماء
4.43%	1.250	العامة للتأمين
3.73%	1.000	الطبية
3.37%	5.898	الرعاية
2.38%	2.190	الخليج التكافلي



DLALA BROKERAGE
<http://www.dlalabroker.com>
contact : +974 - 44285515

دلالة للوساطة
DLALA BROKERAGE

الخميس
20 ابريل 2023

ملخص التداول

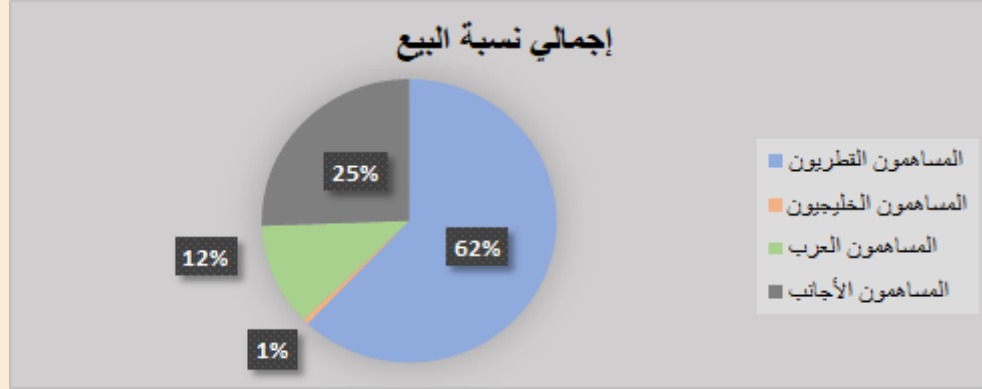
ملخص إجمالي التداولات

الجنسية	الفئة	إجمالي نسبة الشراء	إجمالي نسبة البيع
المساهمون القطريون	أفراد / مؤسسات	58.67%	62.10%
المساهمون الخليجيون	أفراد / مؤسسات	2.19%	0.64%
المساهمون العرب	أفراد / مؤسسات	11.64%	11.71%
المساهمون الأجانب	أفراد / مؤسسات	27.50%	25.55%

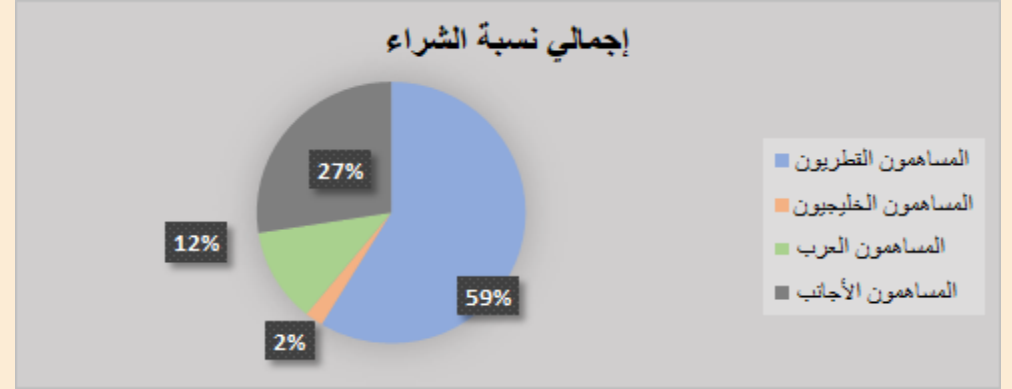
الأعلى حسب قيمة التداولات (مليون ريال)

الشركة	قيمة التداول	النسبة / إجمالي التداول
بنك دخان	31.08	13.30%
QNB	25.80	11.04%
الريان	20.22	8.65%
الصناعات	15.68	6.71%
المصرف	13.55	5.80%

إجمالي نسبة البيع



إجمالي نسبة الشراء



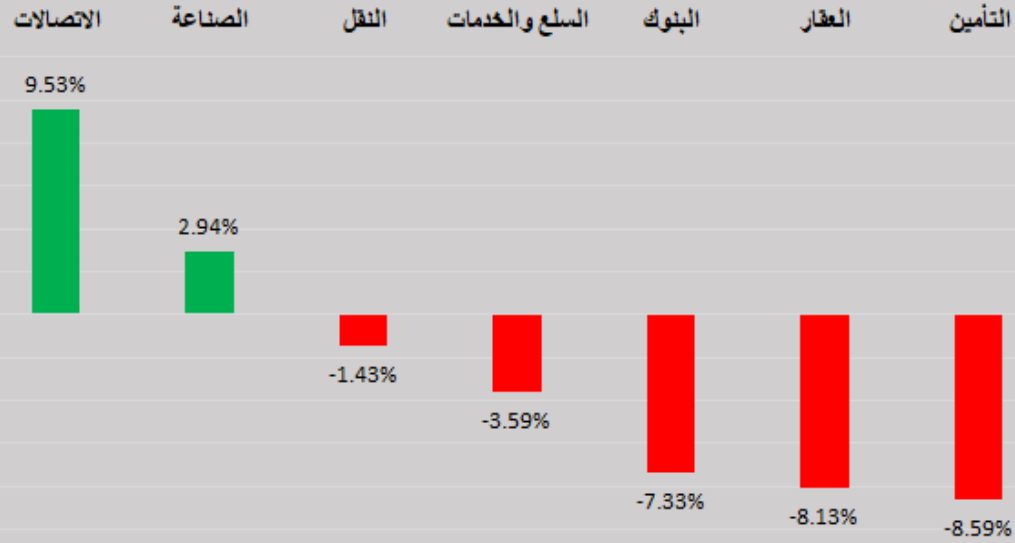
DLALA BROKERAGE
<http://www.dlalabroker.com>
 contact : +974 - 44285515

دلالة للوساطة
 DLALA BROKERAGE

الخميس
 20 ابريل 2023

أداء قطاعات السوق

أداء القطاعات من بداية العام



قطاعات السوق

القطاعات	الايغلق	التغير اليومي	التغير من بداية العام
الاتصالات	1,444.1	-1.68%	9.53%
الصناعة	3,892.5	-0.40%	2.94%
النقل	4,273.7	0.47%	-1.43%
السلع والخدمات	7,630.6	-0.15%	-3.59%
البنوك	4,106.0	-0.12%	-7.33%
العقار	1,433.2	-0.21%	-8.13%
التأمين	1,998.6	-1.52%	-8.59%

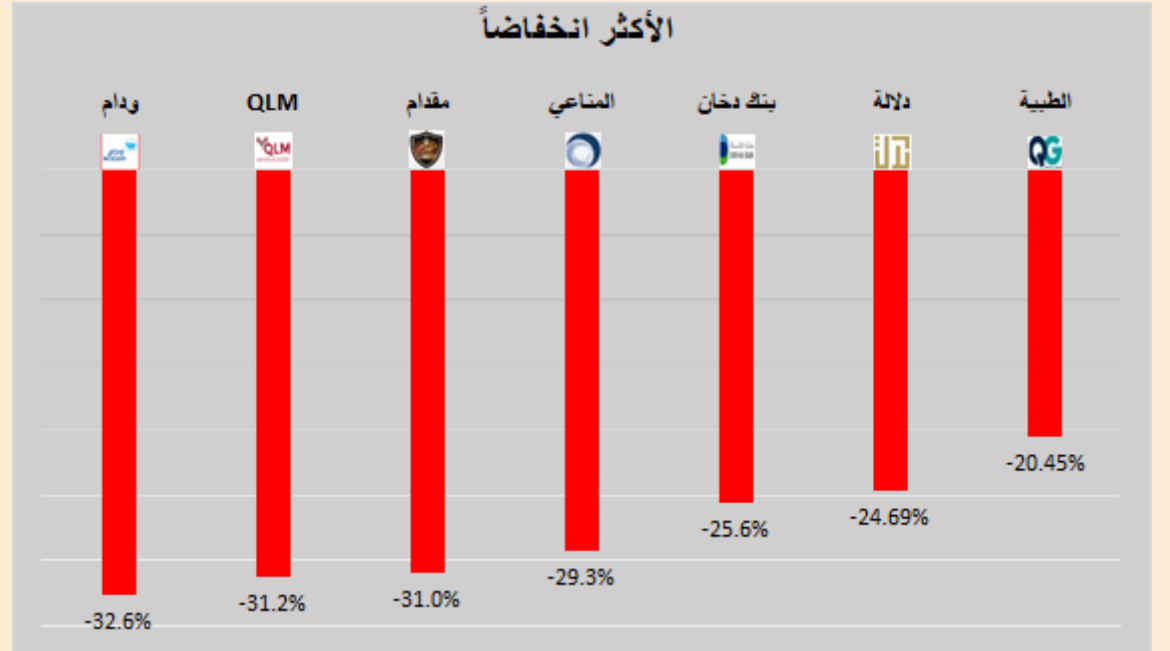
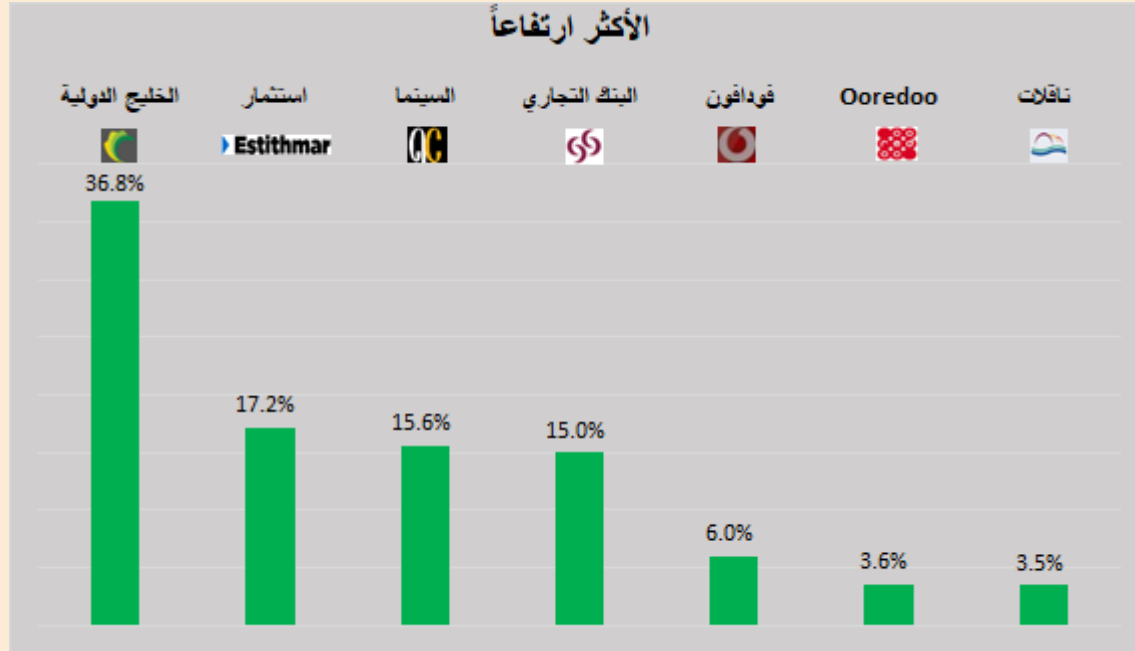


DLALA BROKERAGE
<http://www.dlalabroker.com>
contact : +974 - 44285515

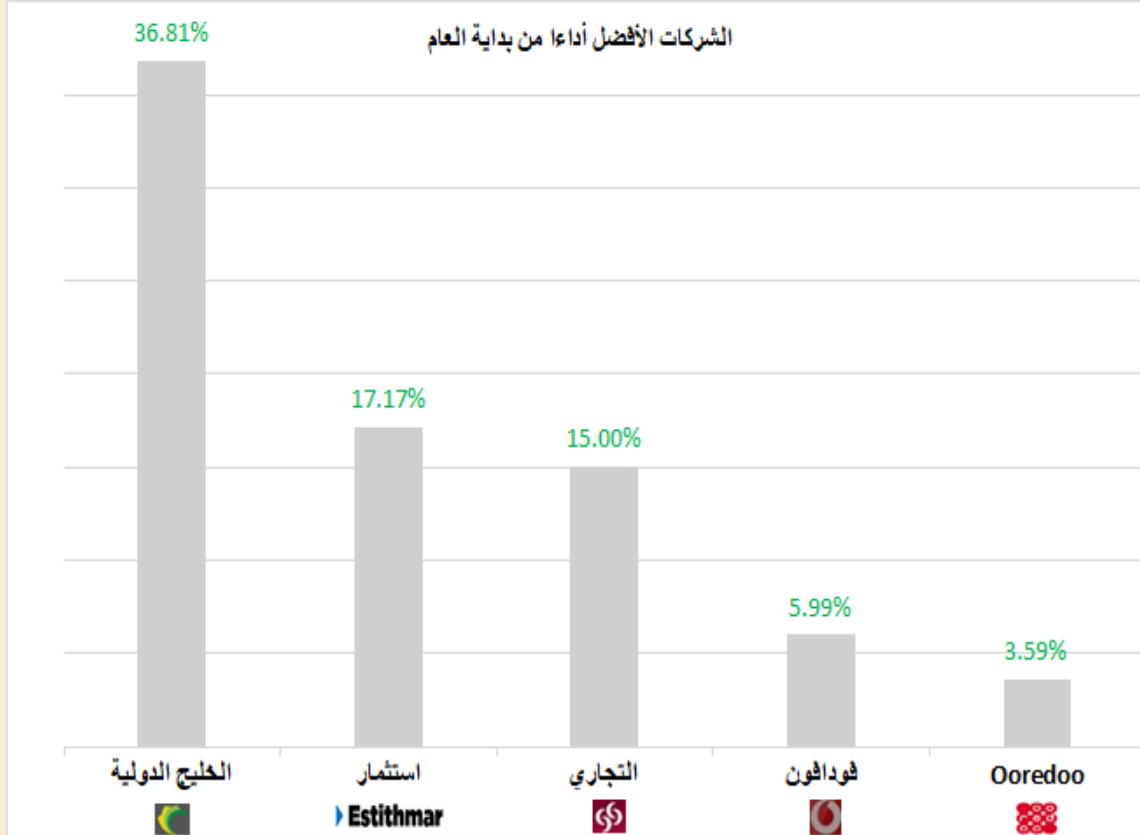
دلالة للوساطة
DLALA BROKERAGE

الخميس
20 ابريل 2023

الأكثر ارتفاعاً و انخفاضاً من بداية العام



الشركات المكونة للمؤشر



الرمز	الشركة	وزن الشركة في المؤشر	السعر في بداية العام	الأداء من بداية العام
GISS	الخليج الدولية	1.3%	1.459	36.8%
IGRD	استثمار Estithmar	0.7%	1.8	17.2%
CBQK	التجاري	8.0%	5	15.0%
VFQS	فودافون	1.5%	1.585	6.0%
ORDS	Ooredoo	4.4%	9.2	3.6%
QGTS	ناقلات	5.5%	3.662	3.5%
QAMC	قامكو	1.7%	1.52	-2.2%
IQCD	صناعات قطر	14.56%	12.81	-3.7%
QIBK	المصرف	13.9%	18.56	-6.0%
QIIK	الدولي	5.1%	10.4	-6.3%
QEWS	كهرباء وماء	4.2%	17.7	-6.6%
MPHC	مسيحيد	3.5%	2.127	-7.3%
ERES	ازدان	0.6%	1.001	-8.0%
QFLS	وقود	5.4%	17.95	-8.4%
BLDN	بلدنا	0.8%	1.531	-10.8%
BRES	بروة	2.2%	2.873	-13.2%
QNNS	ملاحة	3.7%	10.15	-15.2%
QNBK	قطر الوطني	14.3%	18	-16.2%
MARK	الريان	7.2%	3.171	-19.0%
DHBK	بنك الدوحة	1.6%	1.953	-19.6%

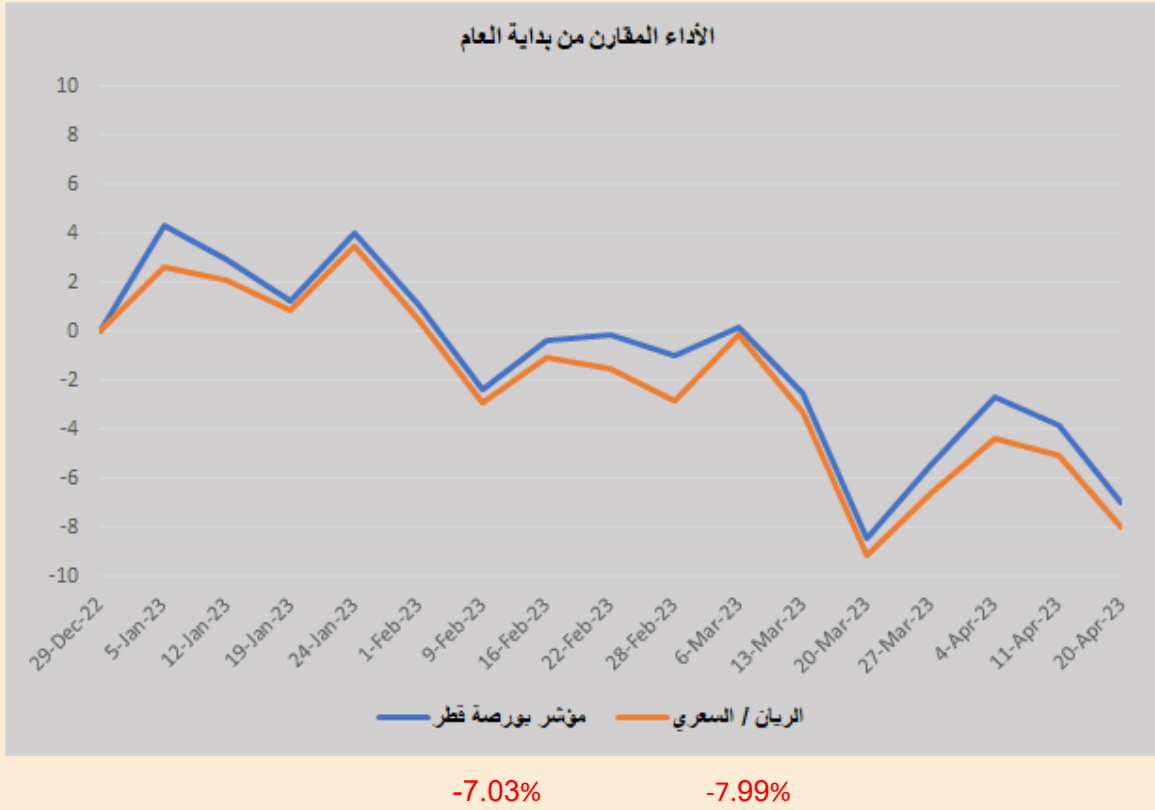


DLALA BROKERAGE
<http://www.dlalabroker.com>
 contact : +974 - 44285515

دلالة للوساطة
 DLALA BROKERAGE

الخميس
 20 ابريل 2023

أداء مؤشر بورصة قطر



• أنهى المؤشر العام لبورصة قطر جلسة اليوم على تراجع بلغ 17.68 نقطة، أي ما نسبته 0.18% ليلبلغ المؤشر مستوى 9,930.33 نقطة. جاءت خسائر اليوم بضغط من أسهم ذات وزن ثقيل ضمن المؤشر مثل أسهم QNB، الصناعات والدولي حيث تراجعت بنسب 0.66%، 0.72%، 1.52% على التوالي. قطاعاً خسرت ستة قطاعات على رأسها قطاع الاتصالات بنسبة 1.68% وخسر قطاع الصناعة بنسبة 0.4% وتذييل قطاع البنوك قائمة الخسائر بنسبة 0.12%، بينما ارتفع قطاع النقل وحيداً بنسبة 0.47%. وفيما يتعلق بقيم تداولات جلسة اليوم (234.2 مليون) جاءت أقل مقارنة بقيم تداولات الجلسة الماضية (280.4 مليون) وأقل من متوسط قيم التداولات منذ بداية العام (451.2 مليون) واستحوذت الشركات الخمس الأكثر تداولاً على ما نسبته 45% من قيم التداولات لجلسة اليوم.

• تراجعت أرباح شركة "السلام العالمية" للاستثمار المحدودة، التي تعمل في العديد من الأنشطة مثل التطوير العقاري والمقاولات وتجارة التجزئة والاستثمار، إلى 6.9 مليون ريال (0.60 درهم/السهم) بنهاية الربع الأول 2023، مقارنة بأرباح قدرها 9.1 مليون ريال خلال نفس الفترة من عام 2022.

• ارتفعت أرباح شركة أعمال القابضة، التي تقوم بالاستثمار العقاري والتجارة، إلى 87.5 مليون ريال (0.01 ريال/السهم)، بنهاية الربع الأول 2023، مقارنة بأرباح قدرها 73.6 مليون ريال تم تحقيقها خلال نفس الفترة من عام 2022.

• تراجعت أرباح مجموعة إزدان القابضة التي تقوم بالاستثمار في العقار وبناء الوحدات والمجمعات السكنية وتأجيرها، إلى 91.0 مليون ريال (0.34 درهم/السهم) بنهاية الربع الأول 2023، مقارنة بأرباح قدرها 153.6 مليون ريال تم تحقيقها خلال نفس الفترة من عام 2022.

• ارتفعت أرباح الشركة القطرية للصناعات التحويلية، التي تمتلك العديد من الحصص في شركات صناعية مثل (القطرية السعودية لصناعة الجبس والشركة القطرية للوقود)، إلى 48.2 مليون ريال (0.10 ريال/السهم)، بنهاية الربع الأول 2023، مقارنة بأرباح قدرها 40.8 مليون ريال تم تحقيقها خلال نفس الفترة من عام 2022.



DLALA BROKERAGE
<http://www.dlalabroker.com>
 contact : +974 - 44285515

دلالة للوساطة
 DLALA BROKERAGE

الخميس
 20 ابريل 2023

المؤشرات المالية الرئيسية

المؤشرات المالية الرئيسية (آخر 12 شهر)

مضاعف القيمة الدفترية	مكرر الارباح	العائد على السهم	القيمة الدفترية للسهم	الإغلاق	الشركة	الرمز
0.75	8.4	0.34	3.77	2.810	التحويلية	QIMD
0.83	11.9	0.33	4.71	3.899	الإسمنت	QNCD
1.78	8.5	1.46	6.94	12.330	صناعات قطر	IQCD
0.63	12.0	0.13	2.52	1.585	المستثمرين	QIGD
1.24	10.6	1.57	13.31	16.540	الكهرباء والماء	QEWS
0.64	13.9	0.06	1.25	0.800	أعمال	AHCS
1.04	12.8	0.16	1.92	1.996	الخليج الدولية	GISS
1.44	14.0	0.14	1.37	1.972	مسيحيد	MPHC
1.62	21.2	0.10	1.3	2.109	استثمار	IGRD
1.22	9.0	0.16	1.22	1.487	كامكو	QAMC
الصناعات						
0.86	-	-0.20	2.02	1.729	قطر للتأمين	QATI
0.80	9.5	0.20	2.42	1.947	الدوحة للتأمين	DOHI
0.21	-	-0.61	5.88	1.250	القطرية العامة	QGRI
1.01	11.0	0.20	2.16	2.190	التكافلي	AKHI
2.80	12.6	0.67	3.04	8.500	الإسلامية للتأمين	QISI
2.23	13.9	0.24	1.48	3.301	QLM	QLMI
1.68	13.2	0.28	2.23	3.750	بيمه	Bema
التأمين						
0.36	10.4	0.11	3.16	1.141	المتحدة للتعمية	UDCD
0.46	8.5	0.29	5.47	2.494	بروة	BRES
0.73	1010.6	0.001	1.27	0.921	ازدان	ERES
0.63	16.1	0.03	0.88	0.555	مزايا قطر	MRDS
العقاري						
0.61	9.6	0.89	14.09	8.609	الملاحة	QNNS
0.94	8.7	0.41	3.81	3.576	مخازن	GWCS
1.87	14.5	0.26	2.03	3.790	نقلات	QGTS
النقل						

مضاعف القيمة الدفترية	مكرر الارباح	العائد على السهم	القيمة الدفترية للسهم	الإغلاق	الشركة	الرمز
1.64	9.5	1.58	9.21	15.080	قطر الوطني	QNBK
1.18	8.1	0.71	4.87	5.750	التجاري	CBQK
0.49	6.4	0.25	3.23	1.570	بنك الدوحة	DHBK
1.77	10.2	1.72	9.84	17.450	المصرف	QIBK
1.44	12.7	0.31	2.7	3.900	الاھلي	ABQK
2.11	13.5	0.72	4.63	9.749	الدولي	QIIK
1.04	19.5	0.13	2.48	2.569	الريان	MARK
0.96	6.6	0.14	1	0.960	بنك لشا	QFBQ
1.37	13.5	0.239	2.36	3.235	بنك دخان	DUBK
0.51	16.6	0.04	1.32	0.678	الإجارة	NLCS
0.73	-	-0.19	1.18	0.860	دلالة	DBIS
0.61	94.9	0.01	0.87	0.535	قطر وعمان	QOIS
1.38	44.5	0.08	2.69	3.700	إيماء	IHGS
البنوك والخدمات المالية						
2.82	20.1	0.71	5.06	14.260	زاد	ZHCD
3.33	62.1	0.02	0.3	1.000	الطبية	QGMD
0.38	11.2	0.05	1.41	0.531	السلام	SIIS
1.61	21.0	0.28	3.66	5.898	الرعاية	MCGS
1.64	81.4	0.04	2.2	3.600	قطر للسينما	QCFS
1.78	15.9	1.04	9.25	16.450	وقود	QFLS
0.94	-	-0.34	1.46	1.370	ودام	WDAM
1.88	12.1	0.44	2.85	5.368	المتناعي	MCCS
1.88	15.0	0.95	7.61	14.280	الميرة	MERS
1.17	32.2	0.042	1.171	1.366	بلدنا	BLDN
3.39	10.4	0.50	1.55	5.26	مقدام	MKDM
البضائع والخدمات الإستهلاكية						
1.26	12.9	0.74	7.59	9.530	Ooredoo	ORDS
1.47	13.4	0.125	1.14	1.680	فودافون	VFQS
الاتصالات						



DLALA BROKERAGE
<http://www.dlalabroker.com>
 contact : +974 - 44285515

دلالة للوساطة
 DLALA BROKERAGE

الخميس
 20 ابريل 2023

تنويه



تم إعداد هذا التقرير بغرض إظهار المعلومات فقط، ولا يعتبر هذا التقرير عرضاً أو دعوة لشراء أو بيع أي أوراق مالية، وليست توصية لاتخاذ منهجية استثمار أو تداول معينة.

تم في التقرير استخدام معلومات متاحة للعموم من مصادر يعتقد أنها جديرة بالثقة ولكن لا نضمن اكتمال أو دقة المعلومات .

إعداد قسم الأبحاث والمشورة

عبدالسلام الفاضل MBA

هاتف : 44285515

aelfadil@dlalaholding.com

دلالة للوساطة

DLALA BROKERAGE



DLALA BROKERAGE

<http://www.dlalabroker.com>

contact : +974 - 44285515

دلالة للوساطة

DLALA BROKERAGE