

التقرير اليومي لأداء بورصة قطر

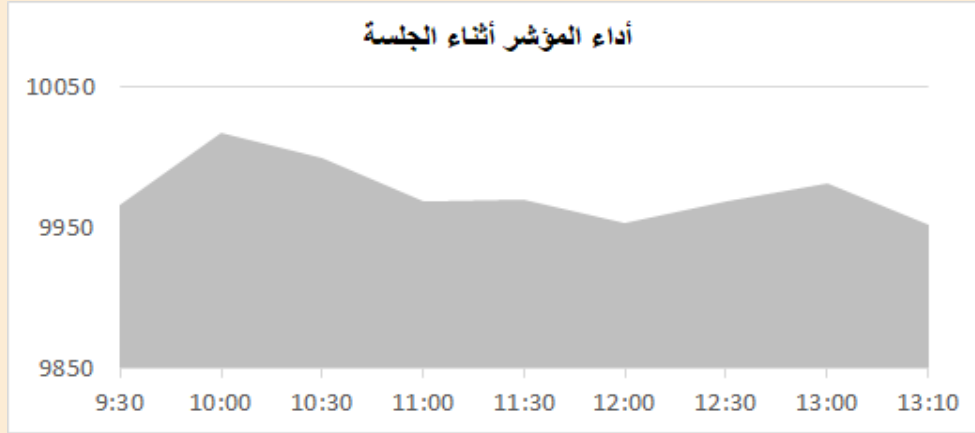


دلالة للوساطة
DLALA BROKERAGE

الثلاثاء

18 ابريل 2023

مؤشر السوق



معلومات المؤشر

إغلاق المؤشر
التخير اليومي
التخير من بداية العام

9,952.49
-0.46%
-6.82%

قيم التداولات (مليون ريال)
قيمة التداول اليومي
قيمة التداول بالجلسة السابقة
نسبة التخير في قيمة التداول
عدد الشركات المرتفعة / المنخفضة

311.6
283.9
9.78%
28//22

الأسهم الأكثر ارتفاعاً وانخفاضاً

الشركات الأكثر انخفاضاً

نسبة التغير	الإغلاق	الشركة
-3.73%	1.370	ودام
-3.65%	3.800	بيمه
-3.50%	9.650	الدولي
-3.32%	14.250	زاد
-3.16%	8.522	الملاحة

الشركات الأكثر ارتفاعاً

نسبة التغير	الإغلاق	الشركة
9.62%	1.197	العامة للتأمين
6.40%	2.810	التحويلية
2.81%	9.870	Ooredoo
2.55%	0.965	بنك لشا
2.38%	5.600	التجاري



DLALA BROKERAGE
<http://www.dlalabroker.com>
contact : +974 - 44285515

دلالة للوساطة
DLALA BROKERAGE

الثلاثاء
18 ابريل 2023

ملخص التداول

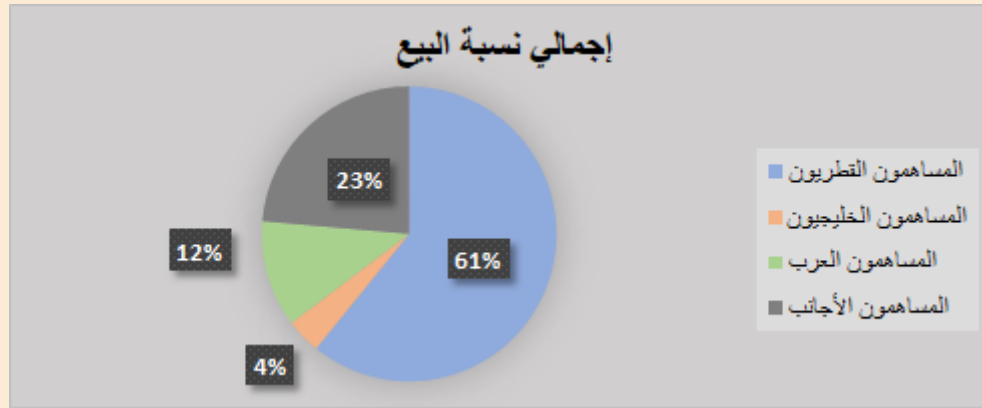
ملخص إجمالي التداولات

الجنسية	الفئة	إجمالي نسبة الشراء	إجمالي نسبة البيع
المساهمون القطريون	أفراد / مؤسسات	60.77%	60.87%
المساهمون الخليجيون	أفراد / مؤسسات	5.34%	3.84%
المساهمون العرب	أفراد / مؤسسات	10.27%	11.67%
المساهمون الأجانب	أفراد / مؤسسات	23.62%	23.62%

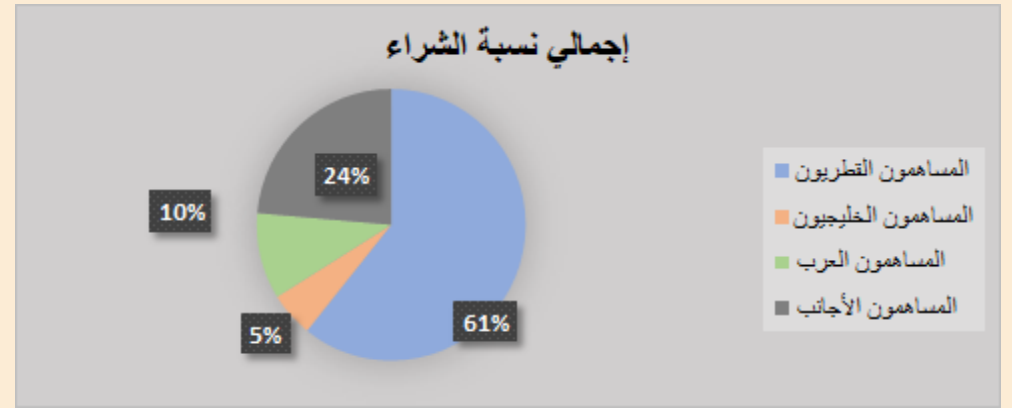
الأعلى حسب قيمة التداولات (مليون ريال)

الشركة	قيمة التداول	النسبة / إجمالي التداول
الصناعات	46.81	15.07%
QNB	35.89	11.55%
بنك دخان	32.62	10.50%
الريان	31.80	10.24%
الدولي	26.01	8.37%

إجمالي نسبة البيع



إجمالي نسبة الشراء

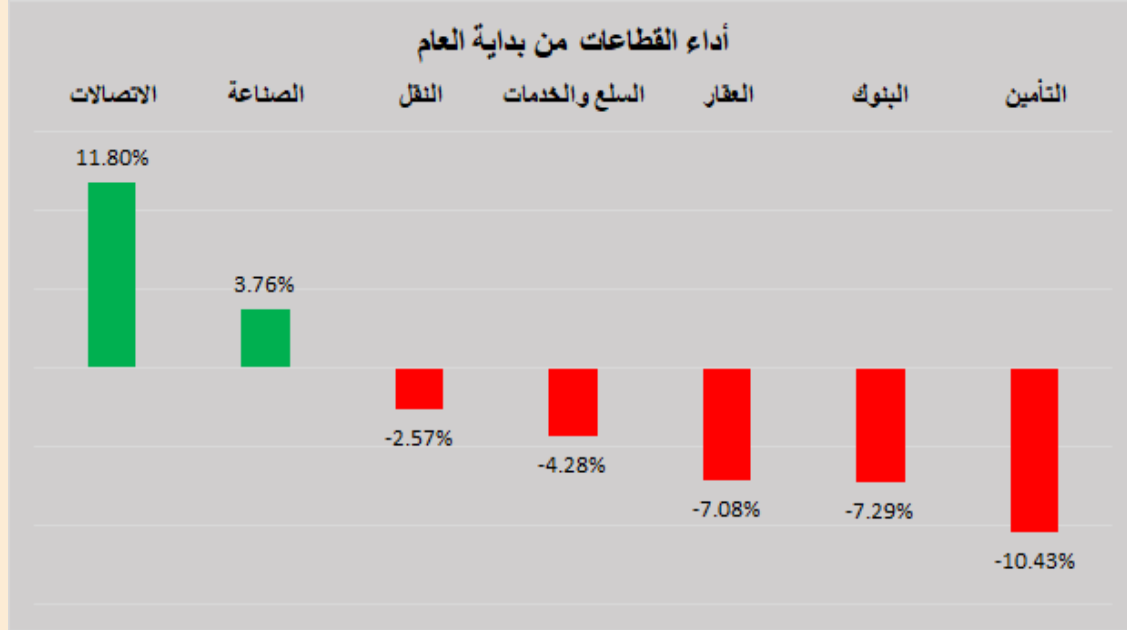


DLALA BROKERAGE
<http://www.dlalabroker.com>
 contact : +974 - 44285515

دلالة للوساطة
 DLALA BROKERAGE

الثلاثاء
 18 ابريل 2023

أداء قطاعات السوق

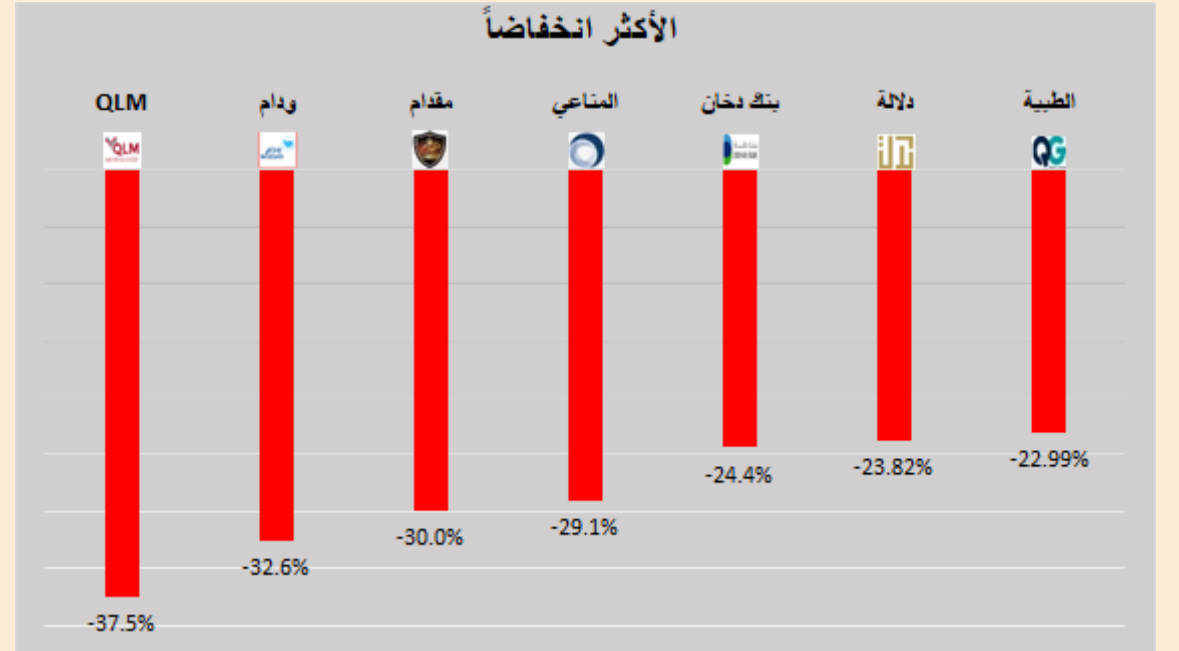
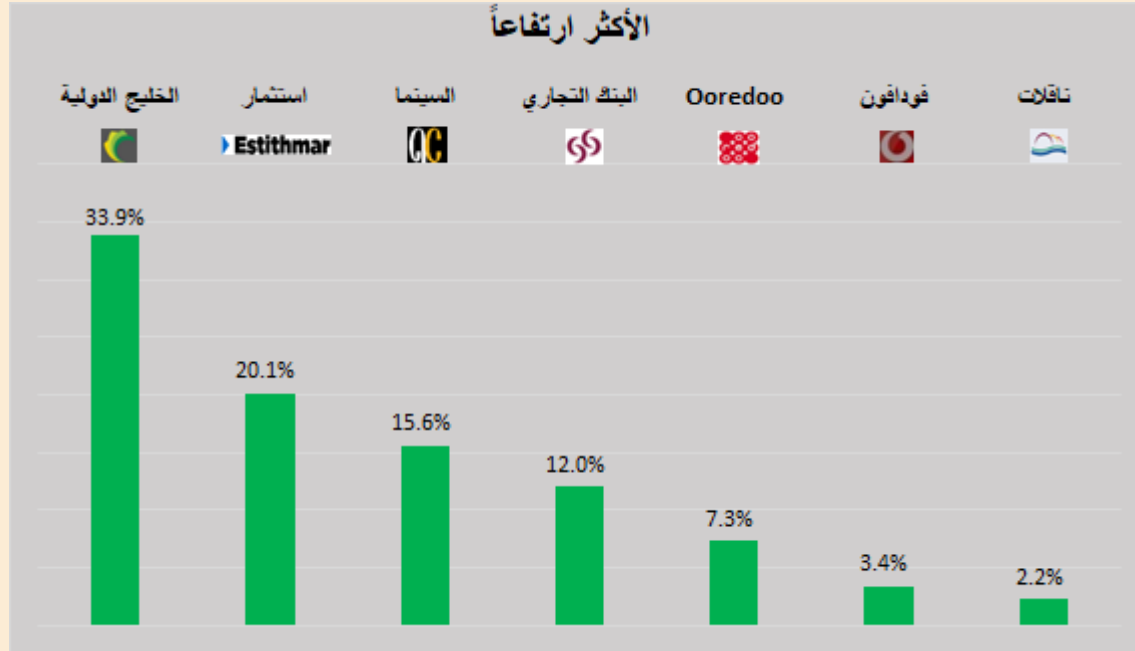


قطاعات السوق

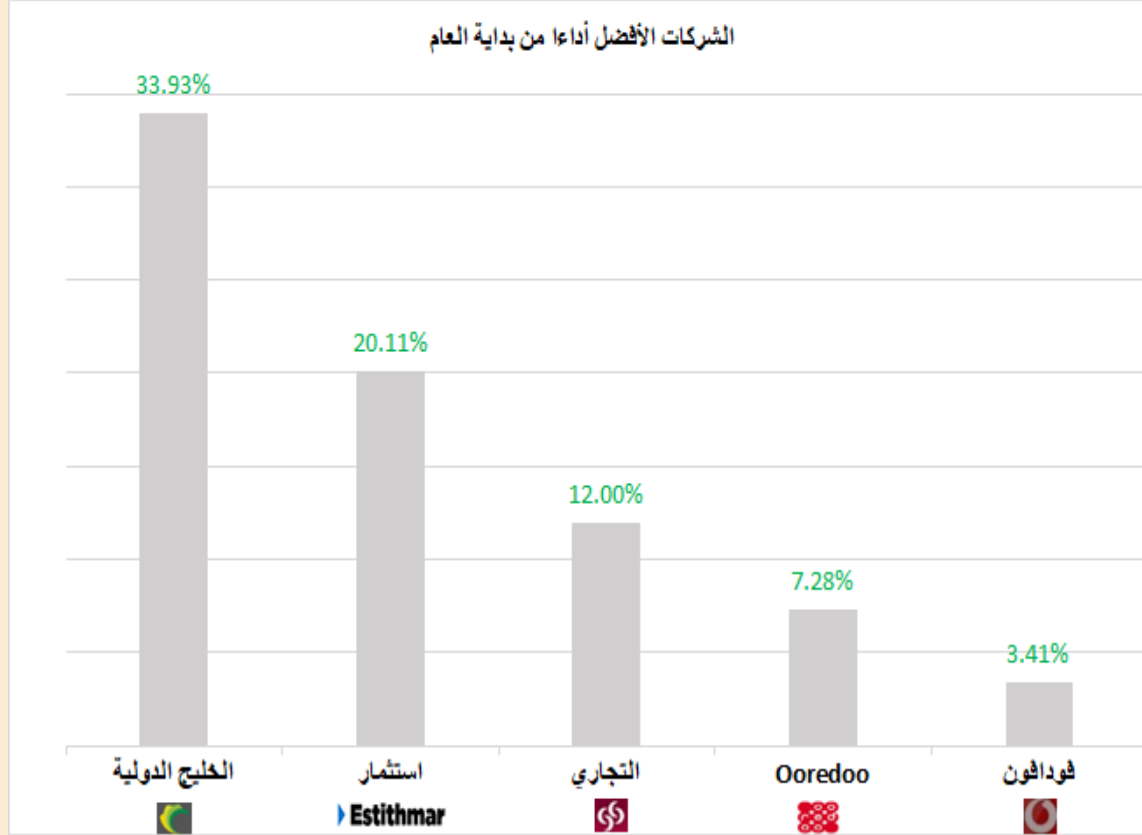
القطاعات	الايغلق	التغير اليومي	التغير من بداية العام
الاتصالات	1,474.0	1.81%	11.80%
الصناعة	3,923.5	-0.02%	3.76%
النقل	4,224.3	-1.14%	-2.57%
السلع والخدمات	7,576.8	-0.99%	-4.28%
العقار	1,449.5	0.43%	-7.08%
البنوك	4,107.6	-0.64%	-7.29%
التأمين	1,958.5	1.21%	-10.43%



الأكثر ارتفاعاً و انخفاضاً من بداية العام



الشركات المكونة للمؤشر



الرمز	الشركة	وزن الشركة في المؤشر	السعر في بداية العام	الأداء من بداية العام
GISS	الخليج الدولية	1.3%	1.459	33.9%
IGRD	استثمار	0.7%	1.8	20.1%
CBQK	التجاري	7.8%	5	12.0%
ORDS	Ooredoo	4.5%	9.2	7.3%
VFQS	فودافون	1.4%	1.585	3.4%
QGTS	ناقلات	5.4%	3.662	2.2%
QAMC	قامكو	1.7%	1.52	-1.6%
IQCD	صناعات قطر	14.7%	12.81	-2.3%
QIBK	المصرف	14.1%	18.56	-4.6%
QEWS	كهرباء وماء	4.2%	17.7	-6.2%
QIJK	الدولي	5.0%	10.4	-7.2%
ERES	ازدان	0.6%	1.001	-7.9%
MPHC	مسيحيد	3.5%	2.127	-8.0%
QFLS	وقود	5.4%	17.95	-9.5%
BLDN	بلدنا	0.8%	1.531	-11.6%
BRES	بروة	2.2%	2.873	-12.1%
QNNS	ملاحة	3.6%	10.15	-16.0%
QNBK	قطر الوطني	14.2%	18	-16.4%
MARK	الريان	7.3%	3.171	-17.4%
DHBK	بنك الدوحة	1.58%	1.953	-20.1%

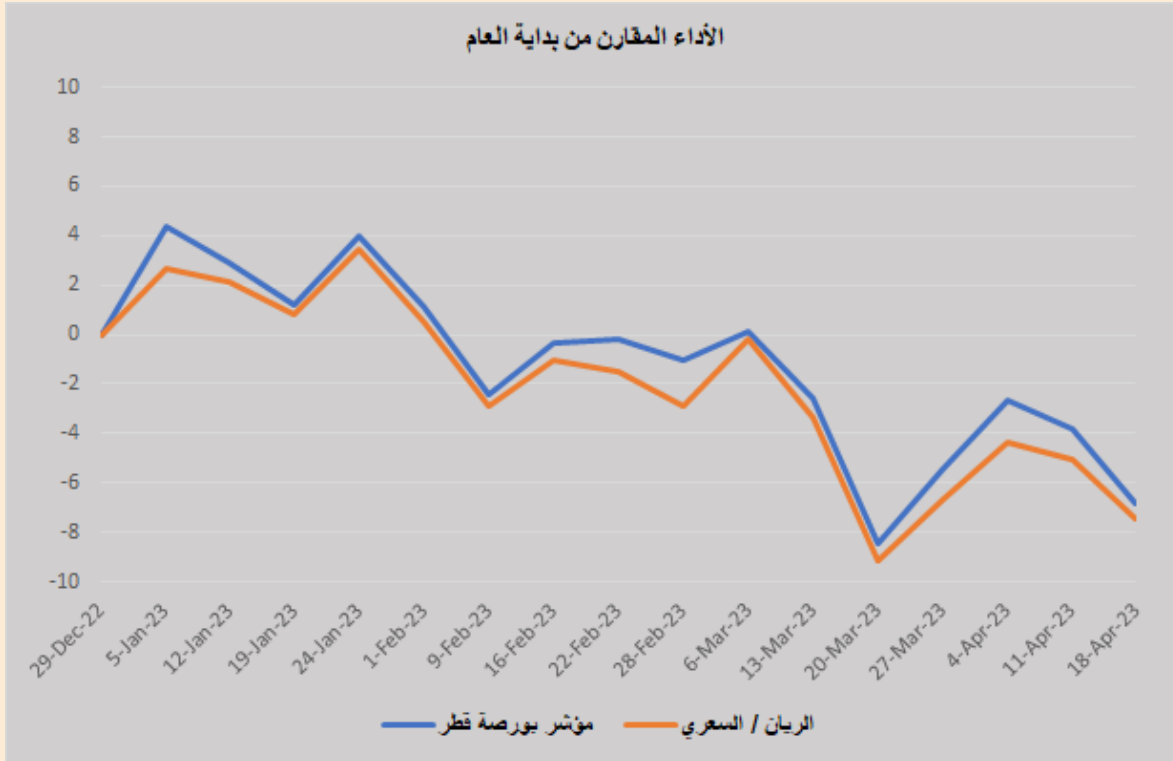


DLALA BROKERAGE
<http://www.dlalabroker.com>
 contact : +974 - 44285515

دلالة للوساطة
 DLALA BROKERAGE

الثلاثاء
 18 ابريل 2023

أداء مؤشر بورصة قطر



• أنهى المؤشر العام لبورصة قطر جلسة اليوم على تراجع بلغ 46.05 نقطة، أي ما نسبته 0.46% ليبلغ المؤشر مستوى 9,952.49 نقطة. جاءت خسائر اليوم بضغط من القطاع المصرفي حيث تراجعت أسهم الدولي الريان، المصرف وQNB بنسب 3.5%، 2.06%، 1.34% و0.27% على التوالي. قطاعياً تراجعت أربعة قطاعات على رأسها قطاع النقل بنسبة 1.14% وخسر قطاع البنوك بنسبة 0.64% والصناعة بنسبة 0.02% والخدمات بنسبة 0.99%، بينما ارتفع قطاع الاتصالات بنسبة 1.81% بدعم من سهم أوريدو حيث كسب بنسبة 2.81% كما ارتفع قطاعا العقار والتأمين بنسب 0.43% و1.21% على التوالي. وفيما يتعلق بقيم تداولات جلسة اليوم (311.6 مليون) جاءت مرتفعة مقارنة بقيم تداولات الجلسة الماضية (283.8 مليون) وأقل من متوسط قيم التداولات منذ بداية العام (456.3 مليون) واستحوذت الشركات الخمس الأكثر تداولاً على ما نسبته 56% من قيم التداولات لجلسة اليوم.

• ارتفعت أرباح "البنك التجاري القطري"، ثالث أكبر البنوك القطرية حجماً، إلى 751.3 مليون ريال (0.18 ريال/ للسهم) بنهاية الربع الأول 2023، بنسبة ارتفاع قدرها 7% قياساً بأرباح نفس الفترة من عام 2022.

• تراجعت أرباح شركة "مجموعة المستثمرين القطريين" إلى 54.5 مليون ريال (0.04 ريال/السهم) بنهاية الربع الأول 2023، وبنسبة تراجع قدرها 33% قياساً بأرباح نفس الفترة من عام 2022.

• ارتفعت أرباح "بنك قطر الدولي الإسلامي" إلى 315.9 مليون ريال (0.21 ريال/السهم) بنهاية الربع الأول 2023، مقارنة بأرباح قدرها 294.9 مليون ريال عن نفس الفترة من عام 2022.

• تراجعت أرباح "مصرف الريان" إلى 385 مليون ريال (0.04 ريال/السهم)، بنهاية الربع الأول 2023، مقارنة بأرباح قدرها 488 مليون ريال تم تحقيقها خلال نفس الفترة من عام 2022.

• ارتفعت أرباح البنك الأهلي القطري، أصغر البنوك القطرية حجماً، إلى 204.6 مليون ريال (0.08 ريال/السهم)، بنهاية الربع الأول 2023، قياساً بأرباح قدرها 191.5 مليون ريال تم تحقيقها خلال نفس الفترة من عام 2022.

• توقع البنك الدولي نمو الاقتصاد القطري بنسبة 3.3 بالمئة في العام الجاري ليكون بين أفضل معدلات النمو في منطقة الشرق الأوسط وشمال إفريقيا، ونمو دخل الفرد من الناتج المحلي الإجمالي بنسبة 2.2 بالمئة.

• يتوقع "جيه بي مورجان" في مذكرة ارتفاع خام برنت بحوالي 9.4% من المستويات الحالية إلى 94 دولاراً للبرميل في الربع الرابع، مع توقعات بوقف الاحتياطي الفيدرالي رفع الفائدة.



DLALA BROKERAGE
<http://www.dlalabroker.com>
 contact : +974 - 44285515

دلالة للوساطة
 DLALA BROKERAGE

الثلاثاء

18 ابريل 2023

المؤشرات المالية الرئيسية

المؤشرات المالية الرئيسية (آخر 12 شهر)

الرمز	الشركة	الإغلاق	القيمة الدفترية للسهم	العائد على السهم	مكرر الأرباح	مضاعف القيمة الدفترية
QNBK	قطر الوطني	15.050	9.21	1.58	9.5	1.63
CBQK	التجاري	5.600	4.87	0.71	7.9	1.15
DHBK	بنك الدوحة	1.560	3.23	0.25	6.3	0.48
QIBK	المصرف	17.710	9.84	1.72	10.3	1.80
ABQK	الإلهي	3.900	2.7	0.31	12.7	1.44
QIHK	الدولي	9.650	4.63	0.72	13.3	2.08
MARK	الريان	2.620	2.48	0.14	18.1	1.06
QFBQ	بنك لنا	0.965	1	0.14	6.7	0.97
DUBK	بنك دخان	3.289	2.36	0.239	13.7	1.39
NLCS	الإجارة	0.681	1.32	0.04	16.6	0.52
DBIS	دلالة	0.870	1.18	-0.19	-	0.74
QOIS	قطر وعمان	0.541	0.87	0.01	96.0	0.62
IHGS	إنماء	3.599	2.69	0.17	20.7	1.34
البنوك والخدمات المالية						
ZHCD	زاد	14.250	5.06	0.71	20.1	2.82
QGMD	الطبية	0.968	0.3	0.02	60.1	3.23
SIIS	السلام	0.538	1.41	0.05	10.2	0.38
MCGS	الرعاية	5.787	3.66	0.28	20.6	1.58
QCFS	قطر للسينما	3.600	2.2	0.04	81.4	1.64
QFLS	وقود	16.250	9.25	1.04	15.7	1.76
WDAM	ودام	1.370	1.46	-0.34	-	0.94
MCCS	المناعي	5.380	2.85	0.44	12.1	1.89
MERS	الميرة	14.490	7.61	0.95	15.2	1.90
BLDN	بلندا	1.354	1.171	0.042	31.9	1.16
MKDM	مقدام	5.336	1.55	0.50	10.6	3.44
البضائع والخدمات الاستهلاكية						
ORDS	Ooredoo	9.870	7.59	0.74	13.4	1.30
VFQS	فودافون	1.639	1.14	0.119	13.8	1.44
الاتصالات						
QIMD	التحويلية	2.810	3.77	0.32	8.8	0.75
QNCD	الإسمنت	4.020	4.71	0.35	11.6	0.85
IQCD	صناعات قطر	12.510	6.94	1.46	8.6	1.80
QIGD	المستثمرين	1.565	2.52	0.13	11.8	0.62
QEWS	الكهرباء والماء	16.600	13.31	1.57	10.6	1.25
AHCS	أعمال	0.805	1.25	0.06	14.6	0.64
GISS	الخليج الدولية	1.954	1.92	0.16	12.5	1.02
MPHC	مسيحيد	1.957	1.37	0.14	13.9	1.43
IGRD	استثمار	2.162	1.3	0.10	21.8	1.66
QAMC	قامكو	1.496	1.22	0.16	9.1	1.23
الصناعات						
QATI	قطر للتأمين	1.716	2.02	-0.20	-	0.85
DOHI	الدوحة للتأمين	1.948	2.42	0.20	9.5	0.80
QGRI	القطرية العامة	1.197	5.88	-0.61	-	0.20
AKHI	التكافلي	2.089	2.16	0.20	10.5	0.97
QISI	الاسلامية للتأمين	8.400	3.04	0.67	12.5	2.76
QLMI	QLM	3.000	1.48	0.24	12.6	2.03
Bema	بيمه	3.800	2.23	0.28	13.4	1.70
التأمين						
UDCD	المتحدة للعمية	1.153	3.16	0.11	10.5	0.36
BRES	بروة	2.525	5.47	0.29	8.6	0.46
ERES	ازدان	0.922	1.27	0.003	282.0	0.73
MRDS	مزايا قطر	0.575	0.88	0.03	16.7	0.65
العقاري						
QNNS	الملاحة	8.522	14.09	0.89	9.6	0.60
GWCS	مخازن	3.516	3.81	0.41	8.6	0.92
QGTS	ناقلات	3.744	2.03	0.26	14.3	1.84
النقل						



DLALA BROKERAGE
<http://www.dlalabroker.com>
 contact : +974 - 44285515

دلالة للوساطة
 DLALA BROKERAGE

الثلاثاء

18 ابريل 2023

تنويه



تم إعداد هذا التقرير بغرض إظهار المعلومات فقط، ولا يعتبر هذا التقرير عرضاً أو دعوة لشراء أو بيع أي أوراق مالية، وليست توصية لاتخاذ منهجية استثمار أو تداول معينة.

تم في التقرير استخدام معلومات متاحة للعموم من مصادر يعتقد أنها جديرة بالثقة ولكن لا نضمن اكتمال أو دقة المعلومات .

إعداد قسم الأبحاث والمشورة

عبدالسلام الفاضل MBA

هاتف : 44285515

aelfadil@dlalaholding.com

دلالة للوساطة

DLALA BROKERAGE



DLALA BROKERAGE

<http://www.dlalabroker.com>

contact : +974 - 44285515

دلالة للوساطة

DLALA BROKERAGE