

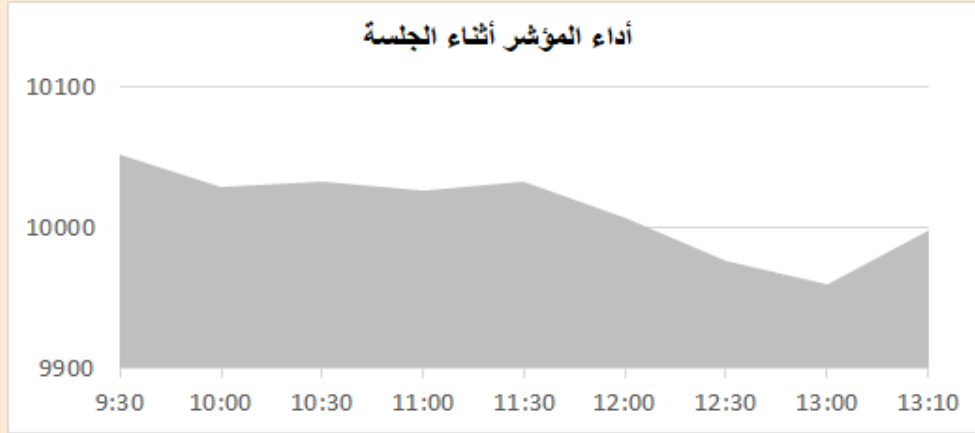
التقرير اليومي لأداء بورصة قطر



دلالة للوساطة
DLALA BROKERAGE

الأثنين
17 ابريل 2023

مؤشر السوق



معلومات المؤشر

إغلاق المؤشر
التخير اليومي
التخير من بداية العام

9,998.54
-0.56%
-6.39%

قيم التداولات (مليون ريال)
قيمة التداول اليومي
قيمة التداول بالجلسة السابقة
نسبة التخير في قيمة التداول
عدد الشركات المرتفعة / المنخفضة

283.9
215.0
32.02%
26//20

الأسهم الأكثر ارتفاعاً وانخفاضاً

الشركات الأكثر انخفاضاً

نسبة التغير	الإغلاق	الشركة
-5.21%	1.710	قطر للتأمين
-4.38%	5.355	مقدام
-3.90%	9.600	Ooredoo
-3.19%	5.399	المناعي
-2.34%	12.550	الصناعات

الشركات الأكثر ارتفاعاً

نسبة التغير	الإغلاق	الشركة
9.75%	1.092	العامية للتأمين
3.87%	1.423	ودام
2.79%	10.000	الدولي
2.42%	1.948	الدوحة للتأمين
2.42%	3.220	بنك دخان



DLALA BROKERAGE
<http://www.dlalabroker.com>
contact : +974 - 44285515

دلالة للوساطة
DLALA BROKERAGE

الأثنين
17 ابريل 2023

ملخص التداول

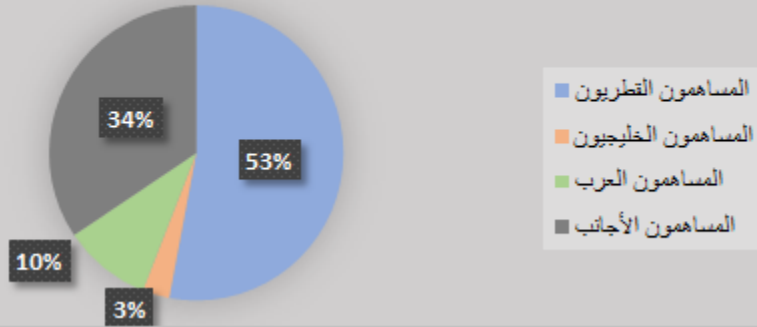
ملخص إجمالي التداولات

الجنسية	الفئة	إجمالي نسبة الشراء	إجمالي نسبة البيع
المساهمون القطريون	أفراد / مؤسسات	55.48%	52.96%
المساهمون الخليجيون	أفراد / مؤسسات	6.00%	2.96%
المساهمون العرب	أفراد / مؤسسات	7.92%	9.68%
المساهمون الأجانب	أفراد / مؤسسات	30.60%	34.40%

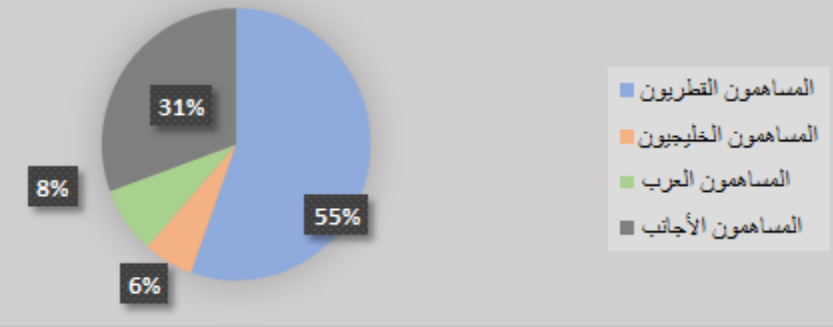
الأعلى حسب قيمة التداولات (مليون ريال)

الشركة	قيمة التداول	النسبة / إجمالي التداول
QNB	57.56	20.30%
استثمار Estithmar	29.22	10.31%
الصناعات	24.84	8.76%
بنك دخان	19.13	6.75%
الريان	18.82	6.64%

إجمالي نسبة البيع



إجمالي نسبة الشراء

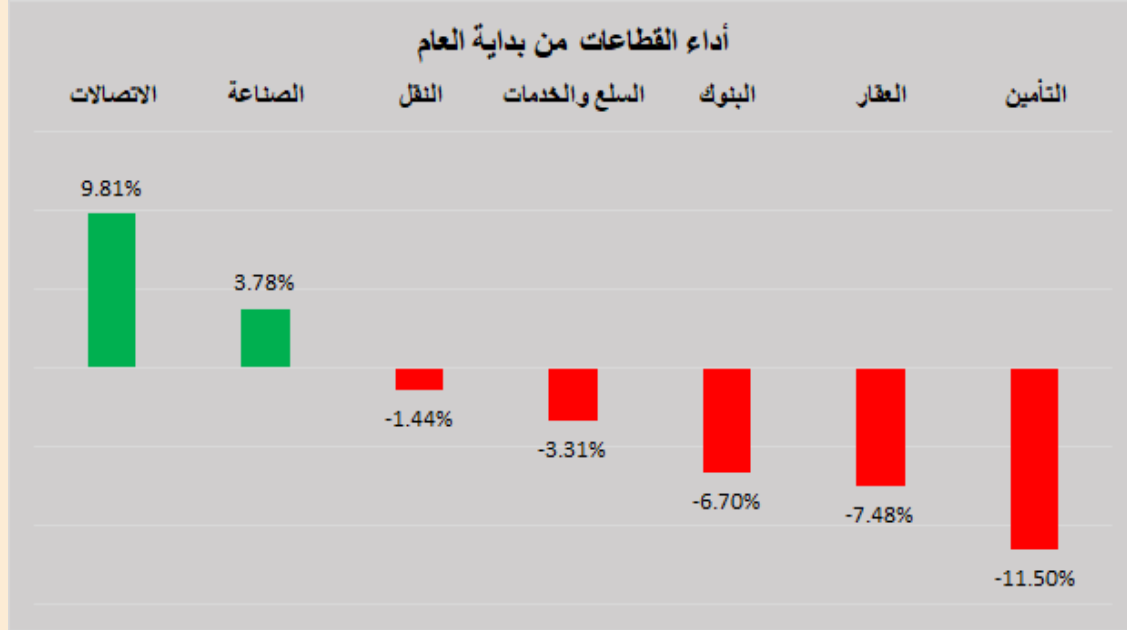


DLALA BROKERAGE
<http://www.dlalabroker.com>
 contact : +974 - 44285515

دلالة للوساطة
 DLALA BROKERAGE

الأثنين
 17 ابريل 2023

أداء قطاعات السوق



قطاعات السوق

القطاعات	التغير اليومي	الايغلق	التغير من بداية العام
الاتصالات	-3.45%	1,447.8	9.81%
الصناعة	-1.17%	3,924.2	3.78%
النقل	0.64%	4,273.2	-1.44%
السلع والخدمات	0.50%	7,652.8	-3.31%
البنوك	-0.61%	4,134.1	-6.70%
العقار	0.10%	1,443.3	-7.48%
التأمين	-1.98%	1,935.1	-11.50%

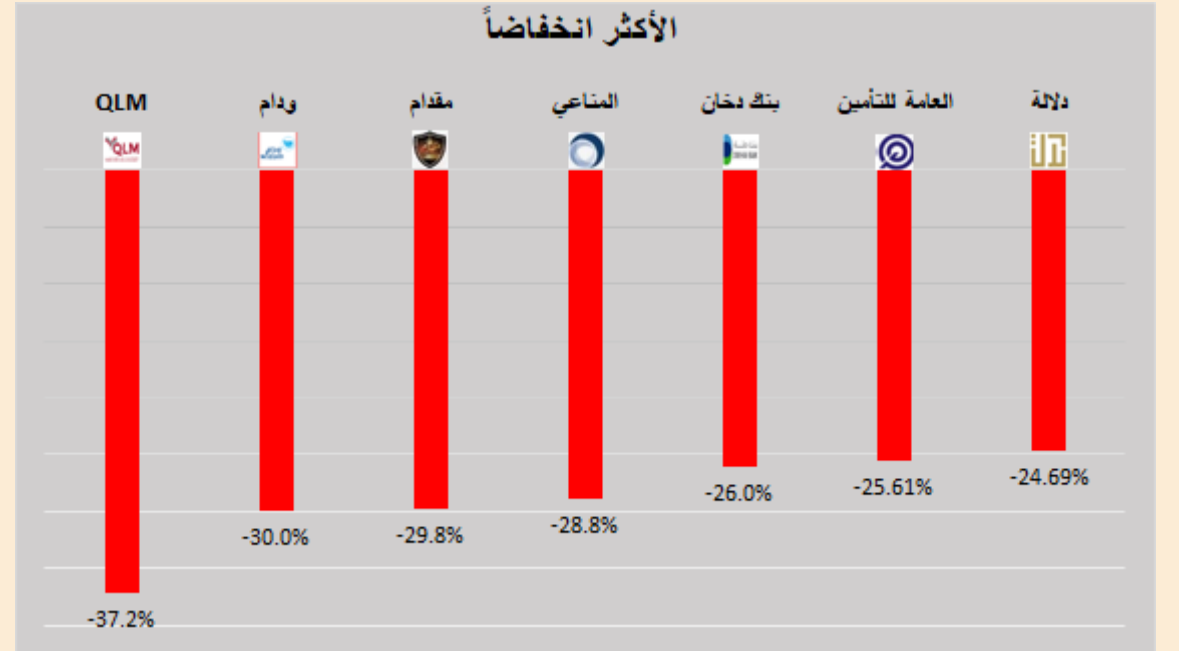
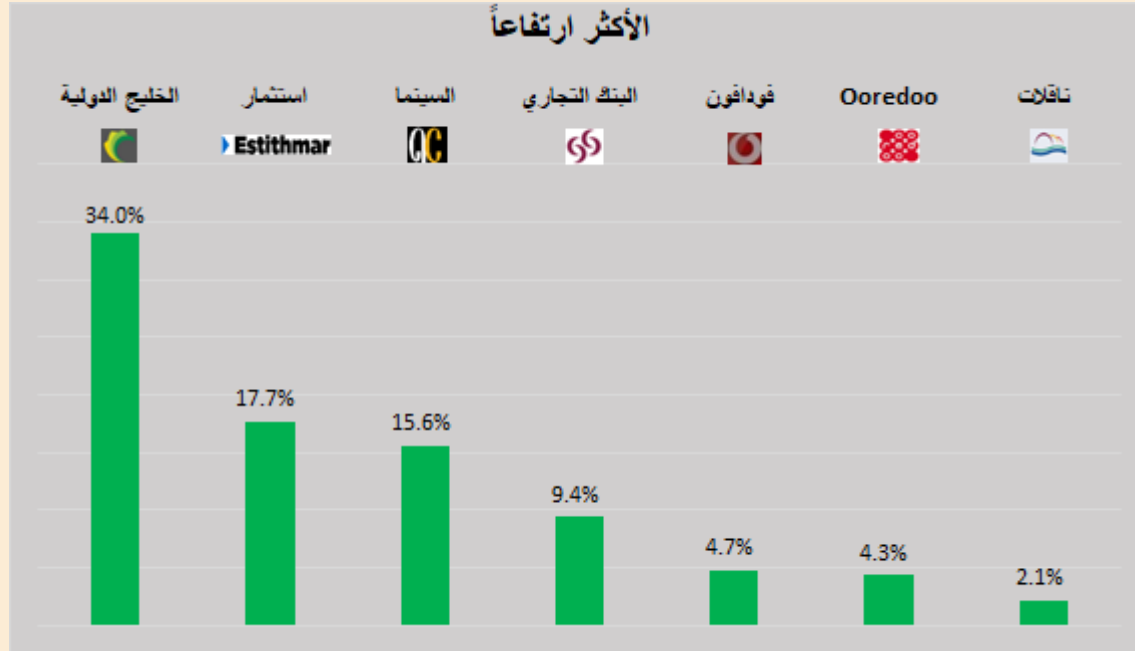


DLALA BROKERAGE
<http://www.dlalabroker.com>
 contact : +974 - 44285515

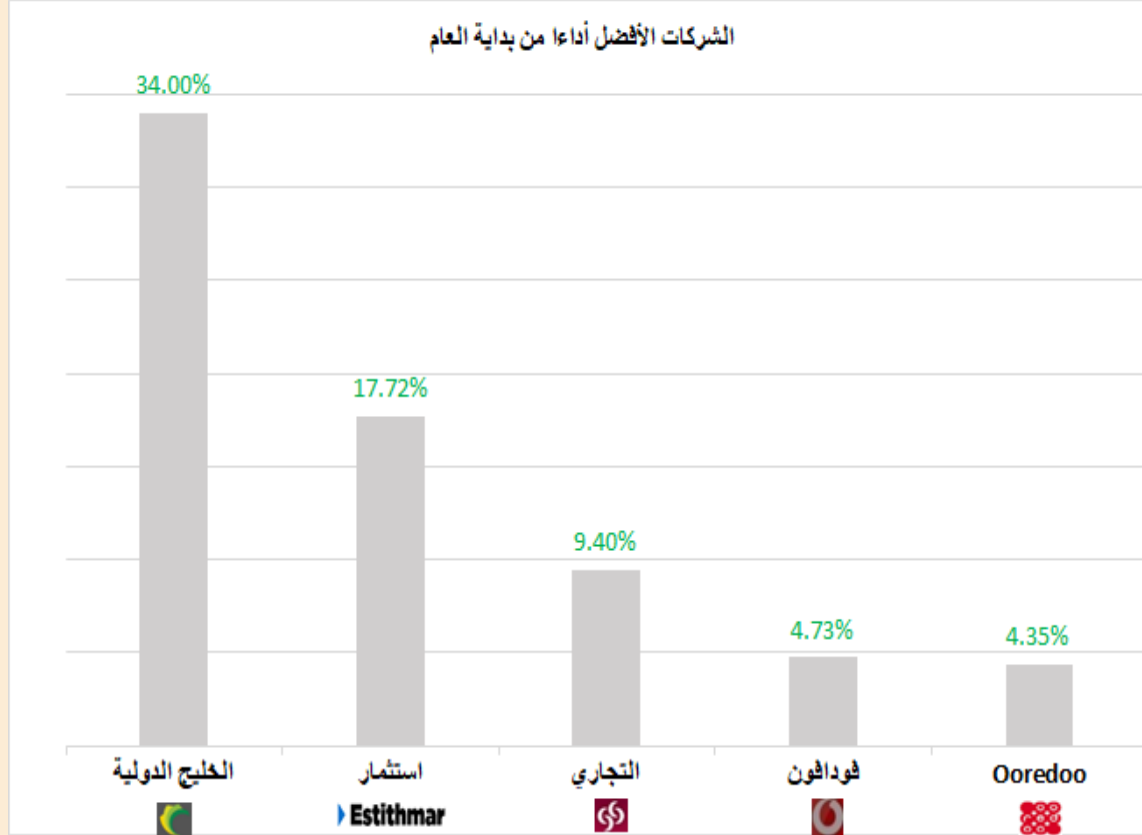
دلالة للوساطة
 DLALA BROKERAGE

الأثنين
 17 ابريل 2023

الأكثر ارتفاعاً و انخفاضاً من بداية العام



الشركات المكونة للمؤشر



الرمز	الشركة	وزن الشركة في المؤشر	السعر في بداية العام	الأداء من بداية العام
GISS	الخليج الدولية	1.3%	1.459	34.0%
IGRD	استثمار	0.7%	1.8	17.7%
CBQK	التجاري	7.6%	5	9.4%
VFQS	فودافون	1.4%	1.585	4.7%
ORDS	Ooredoo	4.4%	9.2	4.3%
QGTS	ناقلات	5.4%	3.662	2.1%
IQCD	صناعات قطر	14.7%	12.81	-2.0%
QAMC	قامكو	1.7%	1.52	-2.2%
QIBK	المصرف	14.3%	18.56	-3.3%
QIIK	الدولي	5.2%	10.4	-3.8%
QEWS	كهرباء وماء	4.2%	17.7	-6.3%
ERES	ازدان	0.6%	1.001	-7.5%
MPHC	مسيحيد	3.4%	2.127	-7.9%
QFLS	وقود	5.4%	17.95	-8.4%
BRES	بروة	2.17%	2.873	-12.3%
BLDN	بلدنا	0.8%	1.531	-13.1%
QNNS	ملاحة	3.8%	10.15	-13.3%
MARK	الريان	7.4%	3.171	-15.6%
QNBK	قطر الوطني	14.2%	18	-16.2%
DHBK	بنك الدوحة	1.6%	1.953	-20.3%

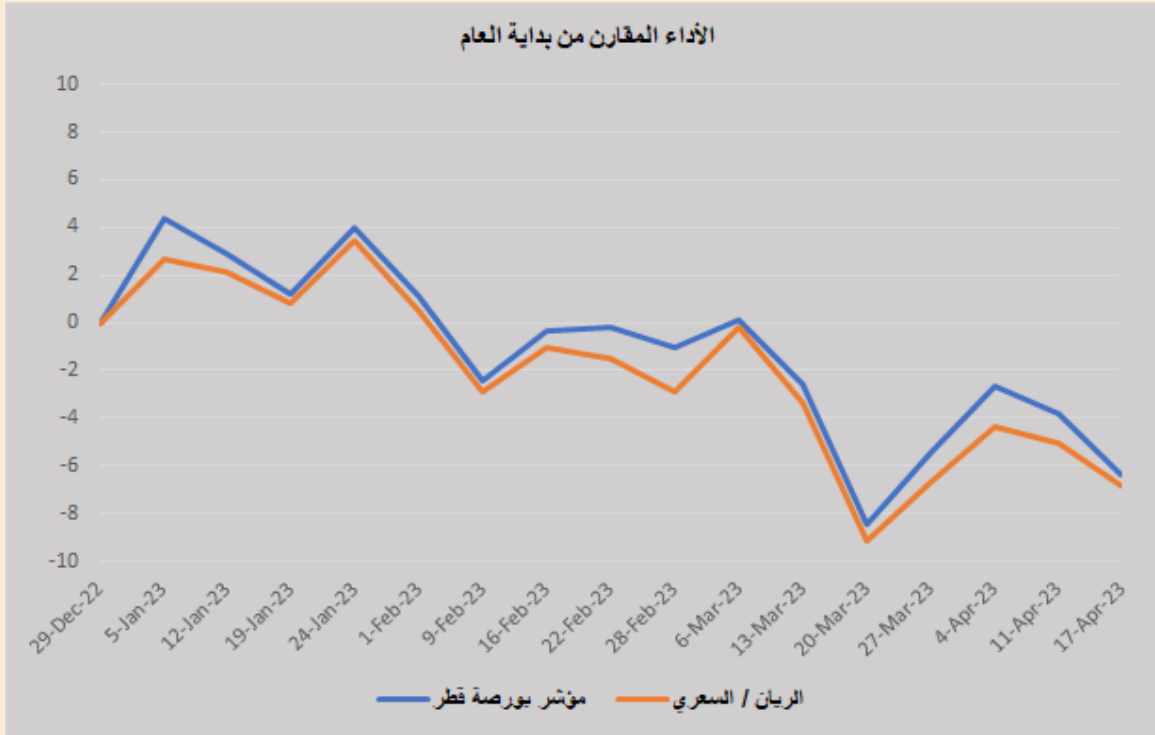


DLALA BROKERAGE
<http://www.dlalabroker.com>
 contact : +974 - 44285515

دلالة للوساطة
 DLALA BROKERAGE

الأثنين
 17 ابريل 2023

أداء مؤشر بورصة قطر



• أنهى المؤشر العام لبورصة قطر جلسة اليوم على تراجع بلغ 56.57 نقطة، أي ما نسبته 0.56% ليلغ المؤشر مستوى 9,998.54 نقطة. جاءت خسائر اليوم بضغط من القطاع المصرفي حيث تراجعت أسهم QNB، التجاري والريان بنسب 2%، 0.31% و 0.2% على التوالي. قطاعياً تراجعت أربعة قطاعات على رأسها قطاع الاتصالات بنسبة 3.45% بضغط من سهم أوريدو حيث خسر بنسبة 3.9% وخسر قطاع البنوك بنسبة 0.61% والصناعة بنسبة 1.17% والتأمين بنسبة 1.98%، بينما ارتفعت قطاعات النقل والخدمات والعقار بنسب 0.64%، 0.5% و 0.1% على التوالي. وفيما يتعلق بقييم تداولات جلسة اليوم (283.8 مليون) جاءت مرتفعة مقارنة بقييم تداولات الجلسة الماضية (215 مليون) وأقل من متوسط قيم التداولات منذ بداية العام (458.3 مليون) واستحوذت الشركات الخمس الأكثر تداولاً على ما نسبته 53% من قيم التداولات لجلسة اليوم.

• ارتفعت أرباح شركة "الكهرباء والماء القطرية"، إلى 400.7 مليون ريال (0.36 ريال/السهم)، بنهاية الربع الأول 2023، بنسبة ارتفاع قدرها 3% مقارنة بأرباح بلغت 388.7 مليون ريال تم تحقيقها خلال نفس الفترة من عام 2022.

• ارتفعت أرباح شركة "الوطنية للإجارة" التي تقوم بعمليات التأجير للمعدات والأصول حسب الشريعة الإسلامية والتطوير العقاري وخدمات الليموزين بنسبة 39% إلى 4.09 مليون ريال (0.008 ريال/السهم)، بنهاية الربع الأول 2023 مقارنة بأرباح قدرها 2.95 مليون ريال تم تحقيقها في نفس الفترة من عام 2022.

• ارتفعت أرباح شركة قطر لنقل الغاز "ناقلات"، التي تقوم بعمليات نقل الغاز المسال من قطر إلى أنحاء العالم، إلى 395.5 مليون ريال (0.07 ريال/السهم) بنهاية الربع الأول 2023، بنسبة قدرها 4% قياساً بأرباح قدرها 381.8 مليون ريال خلال نفس الفترة من عام 2022.

• تعلن شركة دلالة للوساطة والاستثمار القابضة أن مجلس الإدارة سوف يعقد اجتماعه يوم الثلاثاء الموافق 18/04/2023 في تمام الساعة 9 مساءً لانتخاب رئيس ونائب رئيس مجلس الإدارة.

• أعلن / أعلنت الضمان للتأمين الإسلامي (بيمه) عن العزم على الإفصاح عن البيانات المالية المنتهية في 31 مارس 2023، وذلك في 02/05/2023.

• أعلن / أعلنت استثمار القابضة ش.م.ع.ق عن العزم على الإفصاح عن البيانات المالية المنتهية في 31 مارس 2023، وذلك في 04/05/2023.



DLALA BROKERAGE
<http://www.dlalabroker.com>
 contact : +974 - 44285515

دلالة للوساطة
 DLALA BROKERAGE

الأثنين
 17 ابريل 2023

المؤشرات المالية الرئيسية

المؤشرات المالية الرئيسية (آخر 12 شهر)

رمز الشركة	الإغلاق	القيمة الدفترية للسهم	العائد على السهم	مكرر الأرباح	مضاعف القيمة الدفترية
QIMD	2.641	3.77	0.32	8.2	0.70
QICD	12.550	6.94	1.46	8.6	1.81
QIGD	1.583	2.52	0.15	10.2	0.63
QEWS	16.580	13.31	1.57	10.6	1.25
AHCS	0.812	1.25	0.06	14.7	0.65
GISS	1.955	1.92	0.16	12.5	1.02
MPHC	1.960	1.37	0.14	13.9	1.43
IGRD	2.119	1.3	0.10	21.3	1.63
QAMC	1.487	1.22	0.16	9.0	1.22
الصناعات					
QATI	1.710	2.02	-0.20	-	0.85
DOHI	1.948	2.42	0.20	9.5	0.80
QGRI	1.092	5.88	-0.61	-	0.19
AKHI	2.075	2.16	0.20	10.4	0.96
QISI	8.322	3.04	0.67	12.3	2.74
QLMI	3.014	1.48	0.24	12.7	2.04
Bema	3.944	2.23	0.28	13.9	1.77
التأمين					
UDCD	1.140	3.16	0.11	10.4	0.36
BRES	2.520	5.47	0.29	8.6	0.46
ERES	0.926	1.27	0.003	283.2	0.73
MRDS	0.577	0.88	0.03	16.8	0.66
العقاري					
QNNS	8.800	14.09	0.89	9.9	0.62
GWCS	3.484	3.81	0.41	8.5	0.91
QGTS	3.740	2.03	0.26	14.3	1.84
النقل					

رمز الشركة	الإغلاق	القيمة الدفترية للسهم	العائد على السهم	مكرر الأرباح	مضاعف القيمة الدفترية
QNBK	15.090	9.21	1.58	9.5	1.64
CBQK	5.470	4.87	0.69	7.9	1.12
DHBK	1.557	3.23	0.25	6.3	0.48
QIBK	17.950	9.84	1.72	10.5	1.82
ABQK	3.900	2.7	0.30	12.9	1.44
QIHK	10.000	4.63	0.71	14.1	2.16
MARK	2.675	2.48	0.14	18.5	1.08
QFBQ	0.941	1	0.14	6.5	0.94
DUBK	3.22	2.36	0.239	13.5	1.36
NLCS	0.702	1.32	0.04	17.2	0.53
DBIS	0.860	1.18	-0.19	-	0.73
QOIS	0.547	0.87	0.01	97.0	0.63
IHGS	3.673	2.69	0.17	21.2	1.37
البنوك والخدمات المالية					
ZHCD	14.740	5.06	0.71	20.8	2.91
QGMD	0.962	0.3	0.02	59.7	3.21
SIIS	0.539	1.41	0.05	10.2	0.38
MCGS	5.800	3.66	0.28	20.6	1.58
QCFS	3.600	2.2	0.04	81.4	1.64
QFLS	16.450	9.25	1.04	15.9	1.78
WDAM	1.423	1.46	-0.34	-	0.97
MCCS	5.399	2.85	0.44	12.2	1.89
MERS	14.290	7.61	0.95	15.0	1.88
BLDN	1.331	1.171	0.042	31.4	1.14
MKDM	5.355	1.55	0.50	10.6	3.45
البضائع والخدمات الاستهلاكية					
ORDS	9.600	7.59	0.74	13.0	1.26
VFQS	1.660	1.14	0.119	14.0	1.46
الاتصالات					



DLALA BROKERAGE
<http://www.dlalabroker.com>
 contact : +974 - 44285515

دلالة للوساطة
 DLALA BROKERAGE

الأثنين

17 ابريل 2023

تنويه



تم إعداد هذا التقرير بغرض إظهار المعلومات فقط، ولا يعتبر هذا التقرير عرضاً أو دعوة لشراء أو بيع أي أوراق مالية، وليست توصية لاتخاذ منهجية استثمار أو تداول معينة.

تم في التقرير استخدام معلومات متاحة للعموم من مصادر يعتقد أنها جديرة بالثقة ولكن لا نضمن اكتمال أو دقة المعلومات .

إعداد قسم الأبحاث والمشورة

عبدالسلام الفاضل MBA

هاتف : 44285515

aelfadil@dlalaholding.com

دلالة للوساطة

DLALA BROKERAGE



DLALA BROKERAGE

<http://www.dlalabroker.com>

contact : +974 - 44285515

دلالة للوساطة

DLALA BROKERAGE