

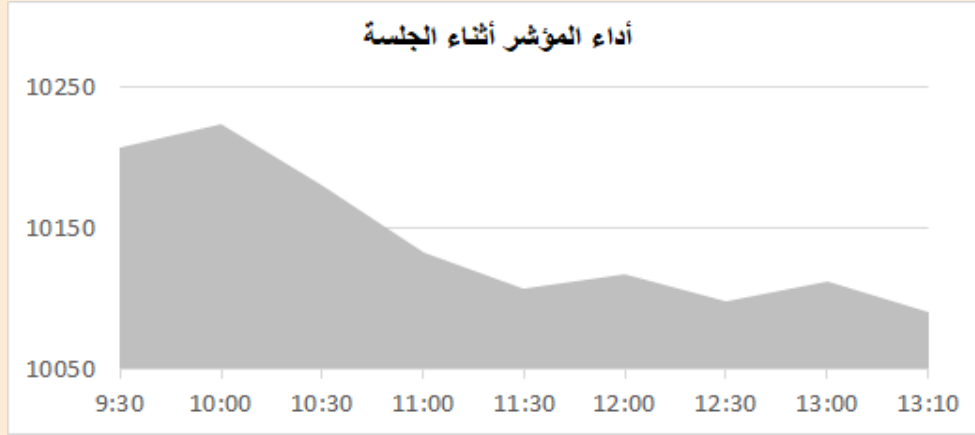
التقرير اليومي لأداء بورصة قطر



دلالة للوساطة
DLALA BROKERAGE

الخميس
13 ابريل 2023

مؤشر السوق



معلومات المؤشر

إغلاق المؤشر
التخير اليومي
التخير من بداية العام

10,090.01
-1.33%
-5.53%

قيم التداولات (مليون ريال)
قيمة التداول اليومي
قيمة التداول بالجلسة السابقة
نسبة التخير في قيمة التداول
عدد الشركات المرتفعة / المنخفضة

528.1
438.0
20.58%
39//11

الأسهم الأكثر ارتفاعاً وانخفاضاً

الشركات الأكثر انخفاضاً

نسبة التغير	الإغلاق	الشركة
-8.87%	1.100	العامة للتأمين
-4.01%	16.260	وقود
-3.37%	15.500	QNB
-3.36%	2.130	الخليج التكافلي
-3.33%	9.715	الدولي

الشركات الأكثر ارتفاعاً

نسبة التغير	الإغلاق	الشركة
9.92%	3.468	السيما
3.56%	3.749	ناقلات
3.25%	8.776	الإسلامية ت
2.37%	1.986	الخليج د
1.49%	0.888	دلالة



DLALA BROKERAGE
<http://www.dlalabroker.com>
contact : +974 - 44285515

دلالة للوساطة
DLALA BROKERAGE

الخميس
13 ابريل 2023

ملخص التداول

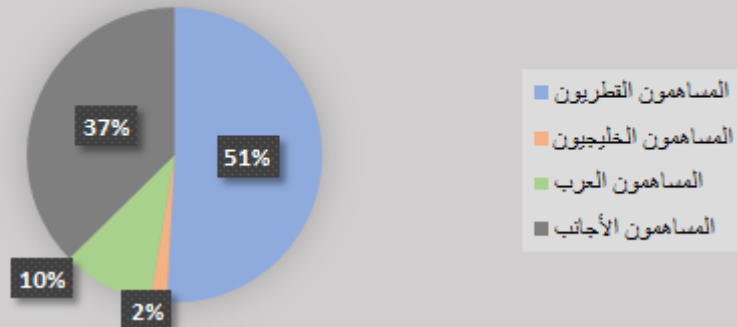
ملخص إجمالي التداولات

الجنسية	الفئة	إجمالي نسبة الشراء	إجمالي نسبة البيع
المساهمون القطريون	أفراد / مؤسسات	62.90%	50.85%
المساهمون الخليجيون	أفراد / مؤسسات	4.82%	1.81%
المساهمون العرب	أفراد / مؤسسات	10.33%	9.97%
المساهمون الأجانب	أفراد / مؤسسات	21.95%	37.38%

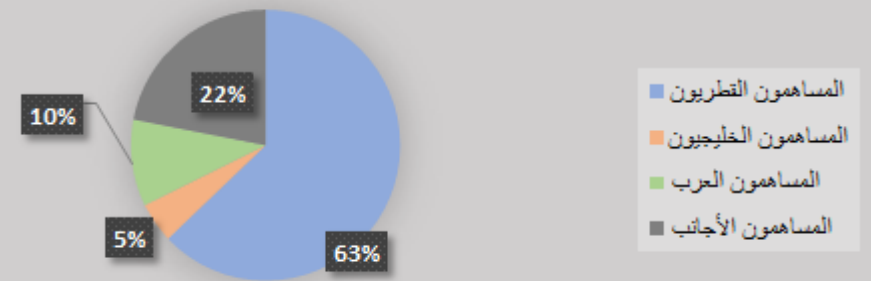
الأعلى حسب قيمة التداولات (مليون ريال)

الشركة	قيمة التداول	النسبة / إجمالي التداول
QNB	105.31	20.01%
الخليج د	44.41	8.44%
الصناعات	41.13	7.82%
الدولي	35.43	6.73%
استثمار Estithmar	34.89	6.63%

إجمالي نسبة البيع



إجمالي نسبة الشراء

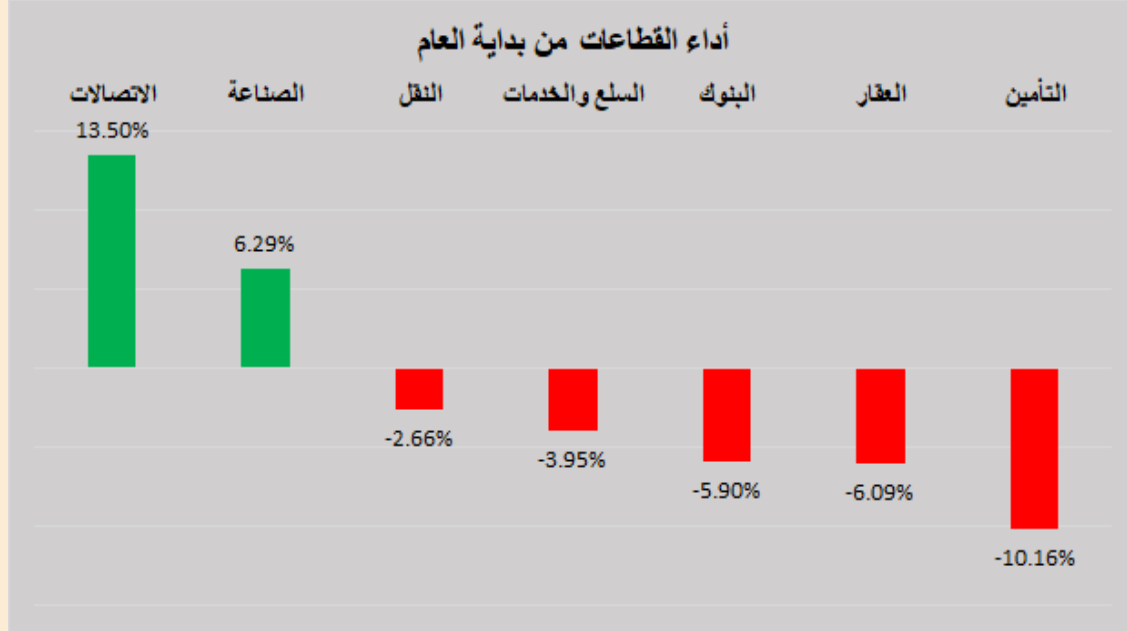


DLALA BROKERAGE
<http://www.dlalabroker.com>
 contact : +974 - 44285515

دلالة للوساطة
 DLALA BROKERAGE

الخميس
 13 ابريل 2023

أداء قطاعات السوق

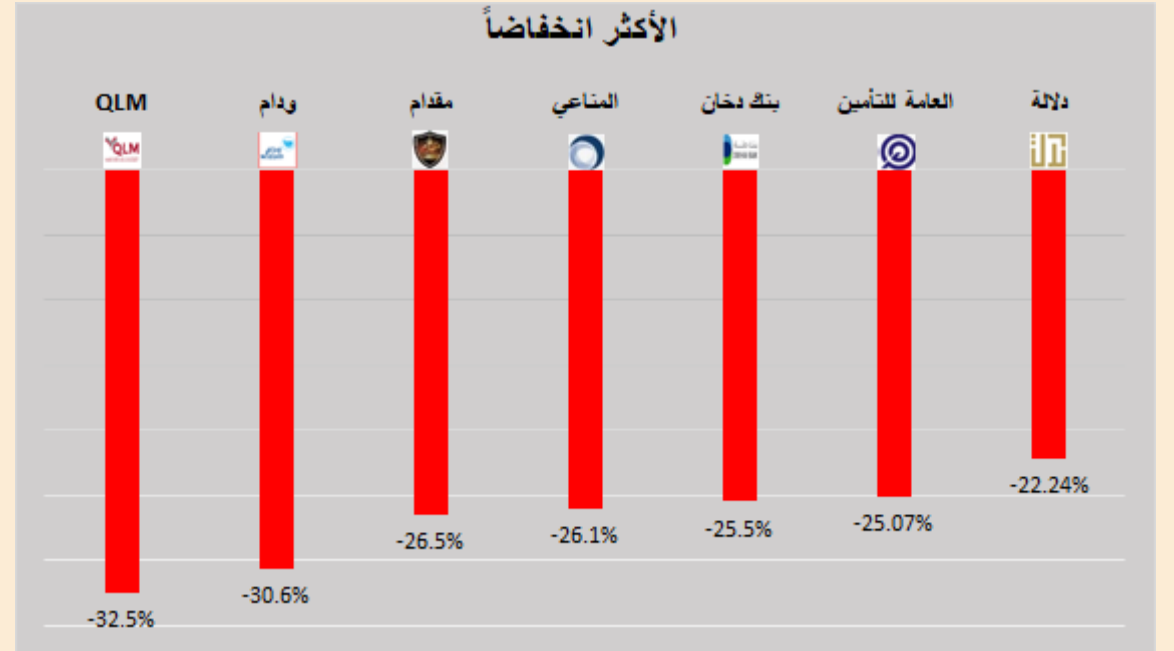
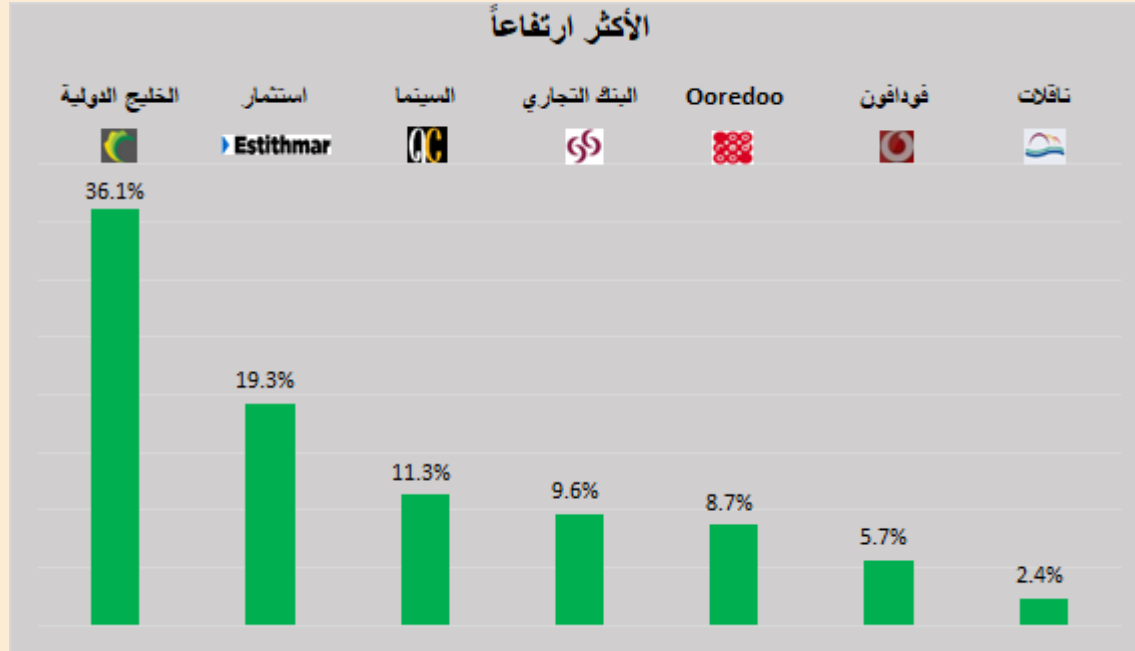


قطاعات السوق

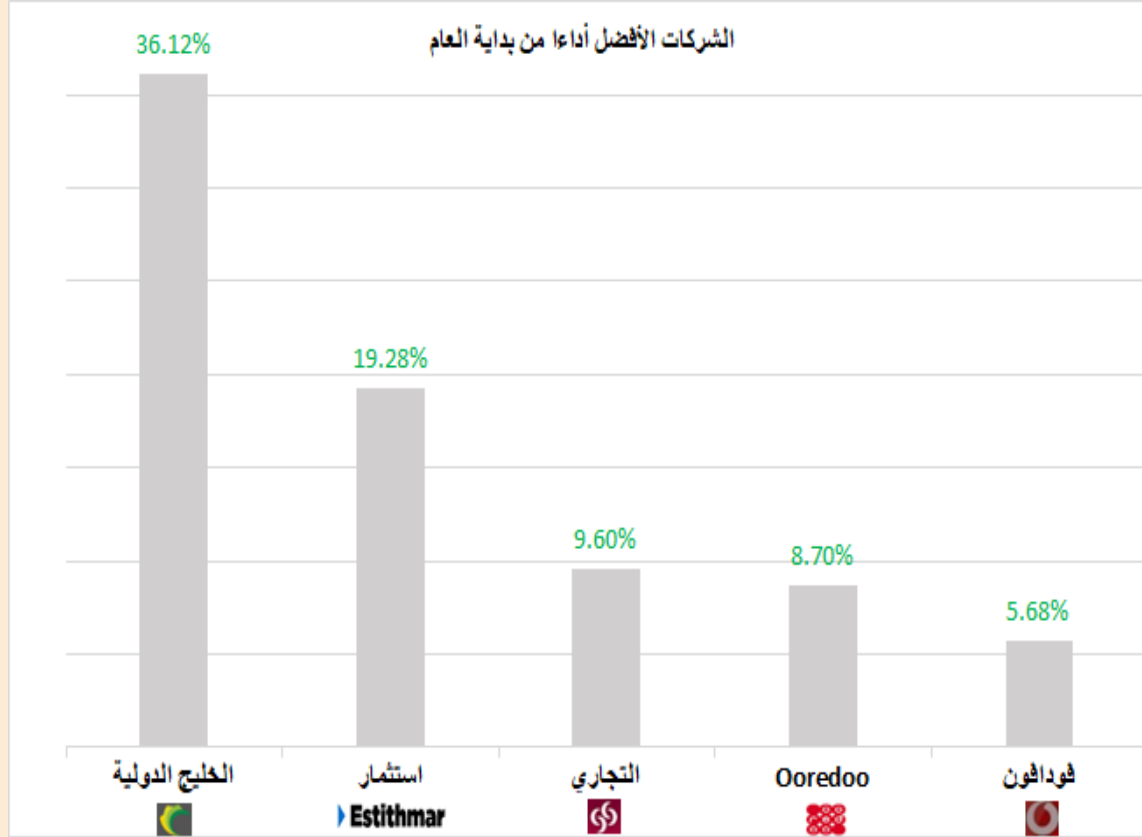
القطاعات	الايغلق	التغير اليومي	التغير من بداية العام
الاتصالات	1,496.5	-0.89%	13.50%
الصناعة	4,019.1	-0.42%	6.29%
النقل	4,220.4	1.15%	-2.66%
السلع والخدمات	7,602.4	-2.29%	-3.95%
البنوك	4,169.5	-2.29%	-5.90%
العقار	1,465.0	-1.24%	-6.09%
التأمين	1,964.3	-1.38%	-10.16%



الأكثر ارتفاعاً و انخفاضاً من بداية العام



الشركات المكونة للمؤشر



الرمز	الشركة	وزن الشركة في المؤشر	السعر في بداية العام	الأداء من بداية العام
GISS	الخليج الدولية	1.3%	1.459	36.1%
IGRD	استثمار	0.7%	1.8	19.3%
CBQK	التجاري	7.5%	5	9.6%
ORDS	Ooredoo	4.5%	9.2	8.7%
VFQS	فودافون	1.4%	1.585	5.7%
QGTS	ناقلات	5.33%	3.662	2.4%
IQCD	صناعات قطر	15.2%	12.81	1.8%
QAMC	قامكو	1.7%	1.52	0.6%
QIBK	المصرف	14.0%	18.56	-4.3%
ERES	ازدان	0.6%	1.001	-4.3%
QEWS	كهرباء وماء	4.2%	17.7	-5.8%
QIIK	الدولي	5.0%	10.4	-6.6%
MPHC	مسيحيد	3.4%	2.127	-7.5%
QFLS	وقود	5.3%	17.95	-9.4%
BRES	بروة	2.2%	2.873	-11.0%
QNBK	قطر الوطني	14.5%	18	-13.9%
BLDN	بلدنا	0.8%	1.531	-13.9%
MARK	الريان	7.4%	3.171	-15.0%
QNNS	ملاحة	3.6%	10.15	-16.3%
DHBK	بنك الدوحة	1.6%	1.953	-20.0%

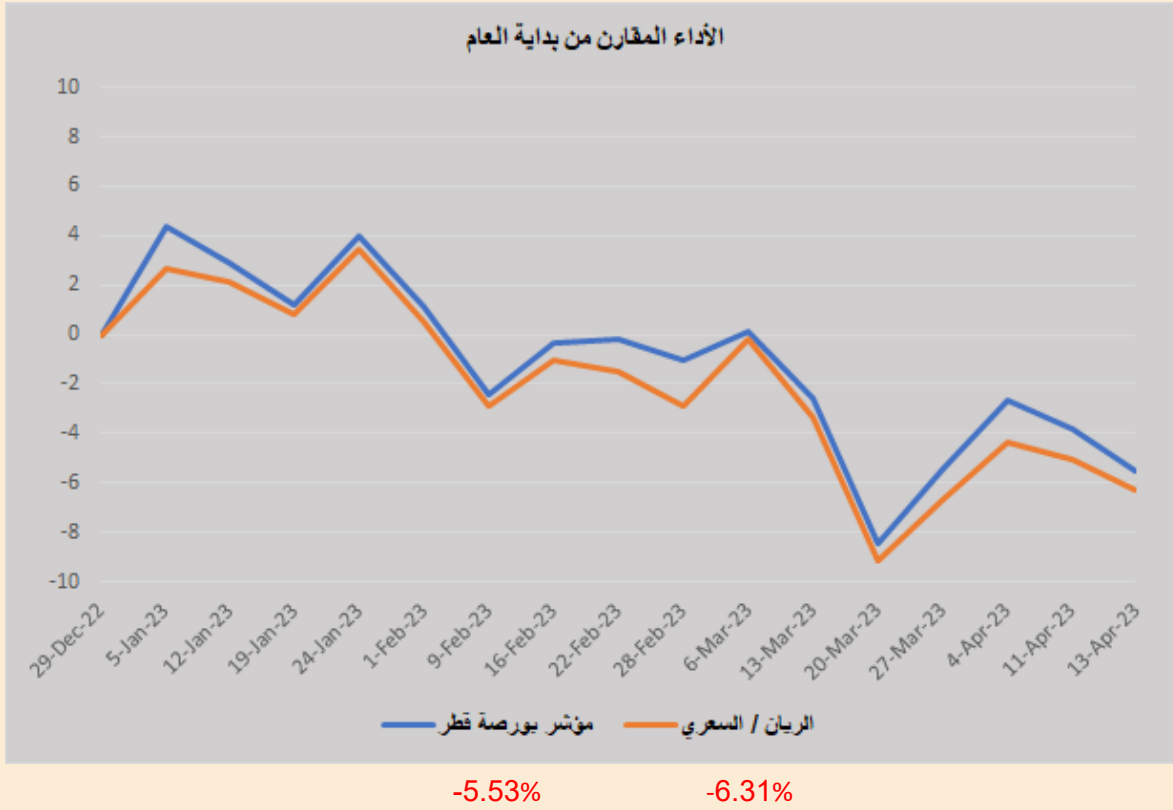


DLALA BROKERAGE
<http://www.dlalabroker.com>
 contact : +974 - 44285515

دلالة للوساطة
 DLALA BROKERAGE

الخميس
 13 ابريل 2023

أداء مؤشر بورصة قطر



• أنهى المؤشر العام لبورصة قطر جلسة اليوم على تراجع كبير بلغ 135.57 نقطة، أي ما نسبته 1.33% ليبلغ المؤشر مستوى 10,090.01 نقطة. جاءت خسائر اليوم في ظل تراجع شبه جماعي للأسهم، وواجه السوق ضغطاً من ستة قطاعات يتقدمها القطاع المصرفي حيث تراجع بنسبة 2.29% بضغط من أسهم QNB، الدولي، الدوحة، الريان، التجاري والمصرف بنسب 3.37%، 3.33%، 2.5%، و 1.97% و 0.17% على التوالي، وتذييل قطاع الصناعة قائمة الخسائر بنسبة 0.42% بينما ربح قطاع النقل وحيداً بنسبة 1.15% بدعم من سهم ناقلات حيث حقق مكاسب بنسبة 3.56%. وفيما يتعلق بقيم تداولات جلسة اليوم (528.1 مليون) جاءت أعلى مقارنةً بقيم تداولات الجلسة الماضية (437.9 مليون) وأكبر من متوسط قيم التداولات منذ بداية العام (464.1 مليون) واستحوذت الشركات الخمس الأكثر تداولاً على ما نسبته 50% من قيم التداولات لجلسة اليوم.

• أعلن / أعلنت بنك لشا عن البيانات المالية الربعية للفترة المنتهية في 31 مارس 2023 حيث بلغ صافي الربح 22,118,000 ريال قطري مقابل صافي الربح 21,022,000 ريال قطري لنفس الفترة من العام الذي سبقه. كما بلغت ربحية السهم 0.020 ريال قطري في الربع الأول من العام 31 مارس 2023 مقابل ربحية السهم 0.022 ريال قطري لنفس الفترة من العام الذي سبقه.

• أعلن / أعلنت شركة بروة العقارية عن البيانات المالية الربعية للفترة المنتهية في 31 مارس 2023 حيث بلغ صافي الربح 235,486,000 ريال قطري مقابل صافي الربح 228,937,000 ريال قطري لنفس الفترة من العام الذي سبقه. كما بلغت ربحية السهم 0.061 ريال قطري في الربع الأول من العام 31 مارس 2023 مقابل ربحية السهم 0.059 ريال قطري لنفس الفترة من العام الذي سبقه.

• أعلن / أعلنت شركة قطر للوقود عن البيانات المالية الربعية للفترة المنتهية في 31 مارس 2023 حيث بلغ صافي الربح 223,214,000 ريال قطري مقابل صافي الربح 262,803,000 ريال قطري لنفس الفترة من العام الذي سبقه. كما بلغت ربحية السهم 0.22 ريال قطري في الربع الأول من العام 31 مارس 2023 مقابل ربحية السهم 0.26 ريال قطري لنفس الفترة من العام الذي سبقه.

• صادقت الجمعية العمومية لـ **بنك دخان**، المنعقدة بتاريخ 12 أبريل 2023، على توزيع أرباح نقدية للمساهمين بنسبة 16% (ما يعادل 0.16 ريال/ للسهم) من رأس المال عن عام 2022.



DLALA BROKERAGE
<http://www.dlalabroker.com>
 contact : +974 - 44285515

دلالة للوساطة
 DLALA BROKERAGE

الخميس
 13 ابريل 2023

المؤشرات المالية الرئيسية

المؤشرات المالية الرئيسية (آخر 12 شهر)

مضاعف القيمة الدفترية	مكرر الارتفاع	العائد على السهم	القيمة الدفترية للسهم	الإغلاق	الشركة	الرمز
0.70	8.2	0.32	3.77	2.630	التحويلية	QIMD
0.86	11.6	0.35	4.71	4.038	الإسمنت	QNCD
1.88	9.0	1.46	6.94	13.040	صناعات قطر	IQCD
0.64	10.4	0.15	2.52	1.611	المستثمرين	QIGD
1.25	10.7	1.56	13.31	16.670	الكهرباء والماء	QEWS
0.64	14.5	0.06	1.25	0.803	أعمال	AHCS
1.03	12.7	0.16	1.92	1.986	الخليج الدولية	GISS
1.44	14.0	0.14	1.37	1.967	مسيحيد	MPHC
1.65	21.6	0.10	1.3	2.147	استثمار	IGRD
1.25	9.3	0.16	1.22	1.529	قامكو	QAMC
الصناعات						
0.85	-	-0.20	2.02	1.720	قطر للتأمين	QATI
0.79	9.3	0.20	2.42	1.902	الدوحة للتأمين	DOHI
0.19	-	-0.61	5.88	1.100	القطرية العامة	QGRI
0.99	10.7	0.20	2.16	2.130	الكافلي	AKHI
2.89	13.0	0.67	3.04	8.776	الإسلامية للتأمين	QISI
2.19	13.6	0.24	1.48	3.241	QLM	QLMI
1.77	13.9	0.28	2.23	3.946	بيمه	Bema
التأمين						
0.36	10.4	0.11	3.16	1.143	المتحدة للتعمية	UDCD
0.47	8.7	0.29	5.47	2.556	بروه	BRES
0.75	293.0	0.003	1.27	0.958	ازدان	ERES
0.70	17.3	0.04	0.88	0.614	مزايا قطر	MRDS
العقاري						
0.60	9.5	0.89	14.09	8.500	الملاحة	QNNS
0.91	8.5	0.41	3.81	3.462	مخازن	GWCS
1.85	14.4	0.26	2.03	3.749	ناقلات	QGTS
النقل						

مضاعف القيمة الدفترية	مكرر الارتفاع	العائد على السهم	القيمة الدفترية للسهم	الإغلاق	الشركة	الرمز
1.68	9.8	1.58	9.21	15.500	قطر الوطني	QNBK
1.13	7.9	0.69	4.87	5.480	البحري	CBQK
0.48	6.3	0.25	3.23	1.562	بنك الدوحة	DHBK
1.81	10.4	1.72	9.84	17.770	المصرف	QIBK
1.45	12.9	0.30	2.7	3.910	الاهلي	ABQK
2.10	13.7	0.71	4.63	9.715	الدولي	QIHK
1.09	18.6	0.14	2.48	2.694	الريان	MARK
0.99	6.8	0.14	1	0.990	بنك لنا	QFBQ
1.37	13.5	0.239	2.36	3.241	بنك دخان	DUBK
0.53	17.9	0.04	1.32	0.693	الإجارة	NLCS
0.75	-	-0.19	1.18	0.888	دلالة	DBIS
0.63	96.7	0.01	0.87	0.545	قطر وعمان	QOIS
1.36	21.0	0.17	2.69	3.646	إنماء	IHGS
البنوك والخدمات المالية						
2.92	20.8	0.71	5.06	14.780	زاد	ZHCD
3.46	64.5	0.02	0.3	1.039	الطبية	QGMD
0.39	10.5	0.05	1.41	0.552	السلام	SIIS
1.56	20.3	0.28	3.66	5.700	الرعاية	MCGS
1.58	78.4	0.04	2.2	3.468	قطر للتسيما	QCFS
1.76	15.7	1.04	9.25	16.260	وقود	QFLS
0.97	-	-0.34	1.46	1.410	ودام	WDAM
1.97	12.6	0.44	2.85	5.610	المتاعي	MCCS
1.88	14.5	0.98	7.61	14.280	الميرة	MERS
1.13	31.1	0.042	1.171	1.318	بلدنا	BLDN
3.61	11.1	0.50	1.55	5.601	مقدام	MKDM
البضائع والخدمات الاستهلاكية						
1.32	13.6	0.74	7.59	10.000	Ooredoo	ORDS
1.47	14.1	0.119	1.14	1.675	فودافون	VFQS
الاتصالات						



DLALA BROKERAGE
<http://www.dlalabroker.com>
 contact : +974 - 44285515

دلالة للوساطة
 DLALA BROKERAGE

الخميس
 13 ابريل 2023

تنويه



تم إعداد هذا التقرير بغرض إظهار المعلومات فقط، ولا يعتبر هذا التقرير عرضاً أو دعوة لشراء أو بيع أي أوراق مالية، وليست توصية لاتخاذ منهجية استثمار أو تداول معينة.

تم في التقرير استخدام معلومات متاحة للعموم من مصادر يعتقد أنها جديرة بالثقة ولكن لا نضمن اكتمال أو دقة المعلومات .

إعداد قسم الأبحاث والمشورة

عبدالسلام الفاضل MBA

هاتف : 44285515

aelfadil@dlalaholding.com

دلالة للوساطة

DLALA BROKERAGE



DLALA BROKERAGE

<http://www.dlalabroker.com>

contact : +974 - 44285515

دلالة للوساطة

DLALA BROKERAGE