

التقرير اليومي لأداء بورصة قطر

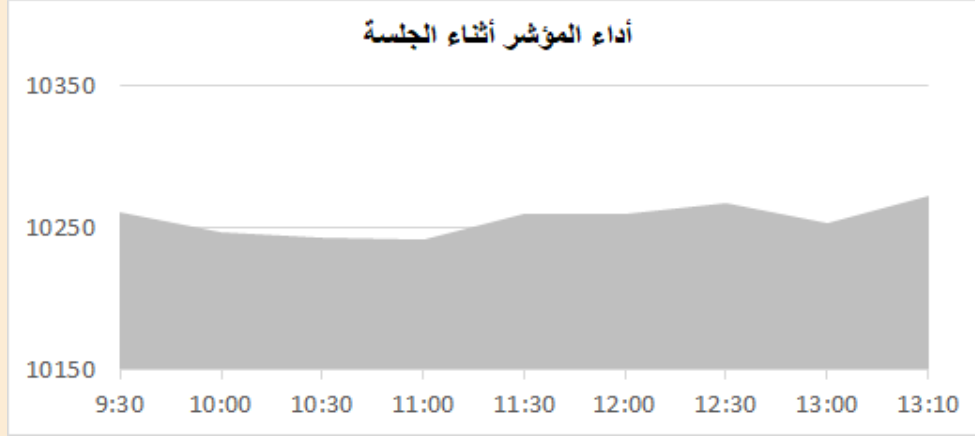


دلالة للوساطة
DLALA BROKERAGE

الثلاثاء

11 ابريل 2023

مؤشر السوق



معلومات المؤشر

إغلاق المؤشر
التخير اليومي
التخير من بداية العام

10,272.52
0.43%
-3.82%

قيم التداولات (مليون ريال)
قيمة التداول اليومي
قيمة التداول بالجلسة السابقة
نسبة التخير في قيمة التداول
عدد الشركات المرتفعة / المنخفضة

392.0
267.2
46.71%
15//31

الأسهم الأكثر ارتفاعاً وانخفاضاً

الشركات الأكثر انخفاضاً

نسبة التغير	الإغلاق	الشركة
-6.91%	3.910	الإهلي
-2.83%	3.680	إنماء
-2.69%	14.830	زاد
-1.57%	5.630	مقدام
-1.27%	1.950	الدوحة للتأمين

الشركات الأكثر ارتفاعاً

نسبة التغير	الإغلاق	الشركة
6.70%	0.717	الإجارة
3.61%	1.950	الخليج د
2.73%	1.767	قطر للتأمين
2.48%	1.032	الطبية
1.37%	9.940	الدولي



DLALA BROKERAGE
<http://www.dlalabroker.com>
contact : +974 - 44285515

دلالة للوساطة
DLALA BROKERAGE

الثلاثاء
11 ابريل 2023

ملخص التداول

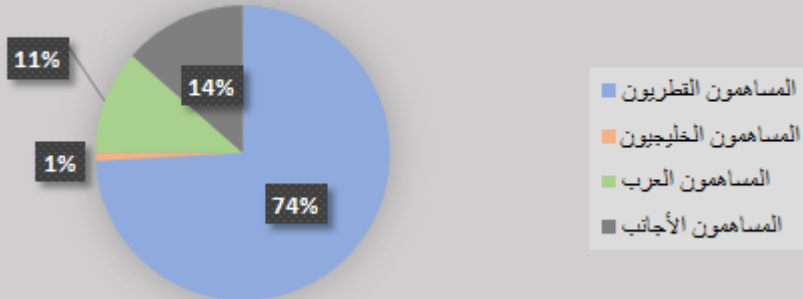
ملخص إجمالي التداولات

الجنسية	الفئة	إجمالي نسبة الشراء	إجمالي نسبة البيع
المساهمون القطريون	أفراد / مؤسسات	66.69%	74.15%
المساهمون الخليجيون	أفراد / مؤسسات	3.25%	0.90%
المساهمون العرب	أفراد / مؤسسات	12.21%	11.41%
المساهمون الأجانب	أفراد / مؤسسات	17.85%	13.54%

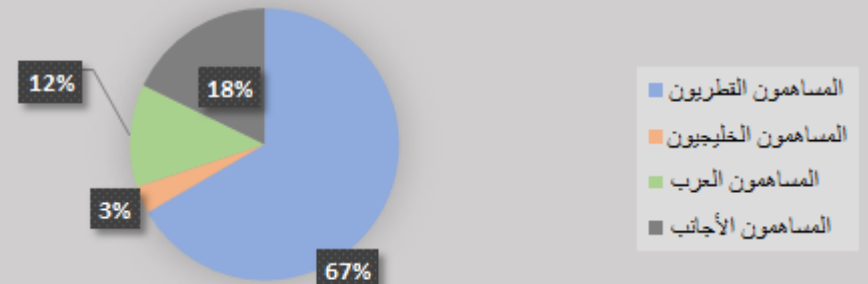
الأعلى حسب قيمة التداولات (مليون ريال)

الشركة	قيمة التداول	النسبة / إجمالي التداول
بنك دخان	41.93	10.73%
الخليج د	33.59	8.60%
QNB	31.68	8.11%
استثمار	31.08	7.96%
الملاحة	24.99	6.40%

إجمالي نسبة البيع



إجمالي نسبة الشراء

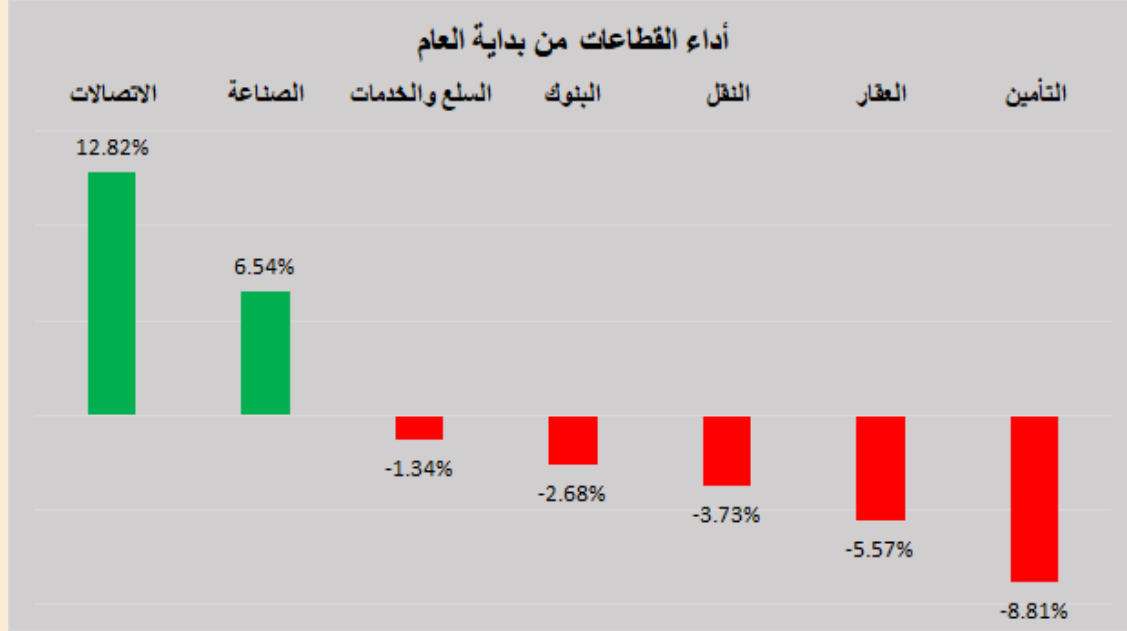


DLALA BROKERAGE
<http://www.dlalabroker.com>
 contact : +974 - 44285515

دلالة للوساطة
 DLALA BROKERAGE

الثلاثاء
 11 أبريل 2023

أداء قطاعات السوق



قطاعات السوق

القطاعات	التغير اليومي	الايغلق	التغير من بداية العام
الاتصالات	0.70%	1,487.6	12.82%
الصناعة	0.21%	4,028.4	6.54%
السلع والخدمات	0.49%	7,809.2	-1.34%
البنوك	0.33%	4,312.0	-2.68%
النقل	0.35%	4,173.7	-3.73%
العقار	0.31%	1,473.1	-5.57%
التأمين	1.47%	1,993.8	-8.81%

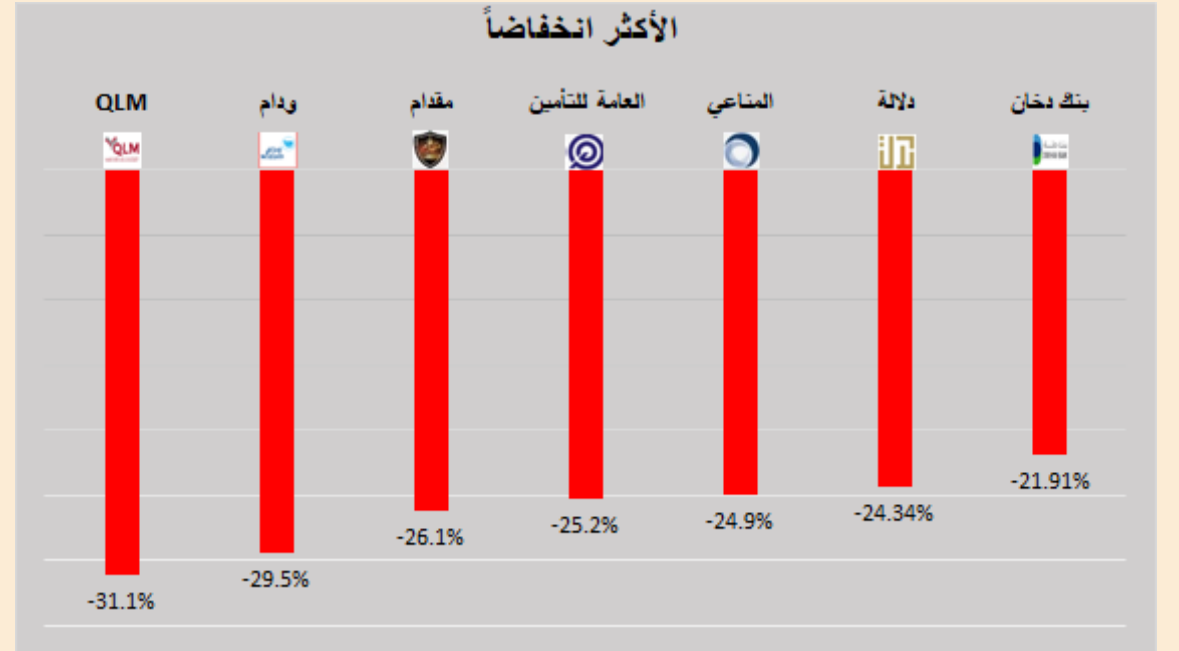
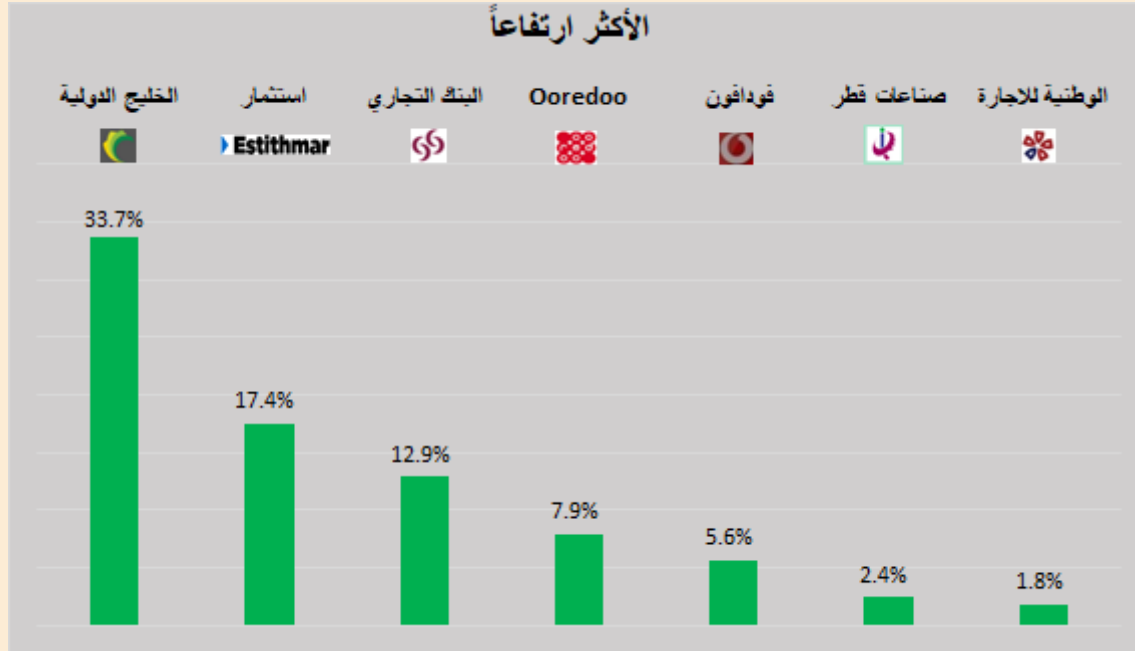


DLALA BROKERAGE
<http://www.dlalabroker.com>
 contact : +974 - 44285515

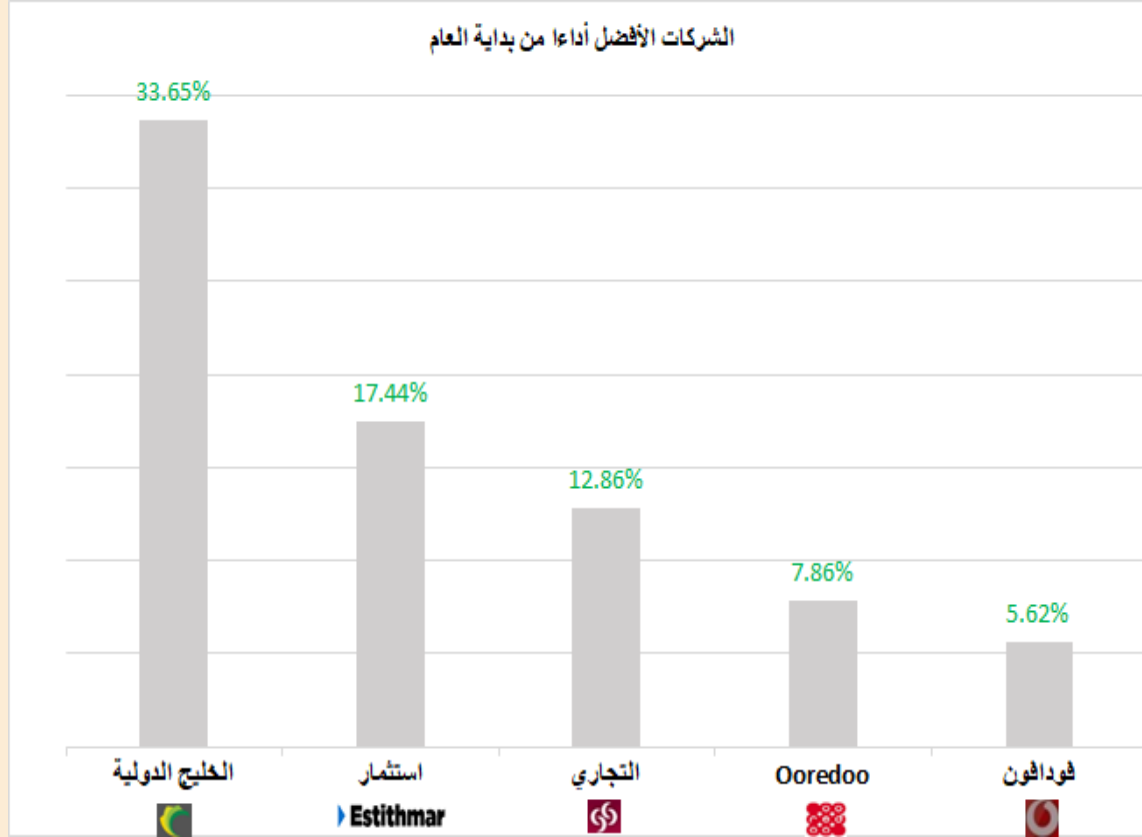
دلالة للوساطة
 DLALA BROKERAGE

الثلاثاء
 11 ابريل 2023

الأكثر ارتفاعاً و انخفاضاً من بداية العام



الشركات المكونة للمؤشر



الرمز	الشركة	وزن الشركة في المؤشر	السعر في بداية العام	الأداء من بداية العام
GISS	الخليج الدولية	1.2%	1.459	33.7%
IGRD	استثمار Estithmar	0.7%	1.8	17.4%
CBQK	التجاري	7.6%	5	12.9%
ORDS	Ooredoo	4.4%	9.2	7.9%
VFQS	فودافون	1.4%	1.585	5.6%
IQCD	صناعات قطر	15.0%	12.81	2.4%
QAMC	قامكو	1.7%	1.52	1.4%
QIBK	المصرف	14.37%	18.56	0.2%
QGTS	ناقلات	5.1%	3.662	-0.9%
QIIK	الدولي	5.0%	10.4	-4.4%
QFLS	وقود	5.4%	17.95	-5.4%
ERES	ازدان	0.6%	1.001	-6.2%
QEWS	كهرباء وماء	4.1%	17.7	-6.6%
MPHC	مسيحيد	3.3%	2.127	-8.3%
BRES	بروة	2.2%	2.873	-9.6%
QNBK	قطر الوطني	14.7%	18	-10.7%
BLDN	بلدنا	0.8%	1.531	-13.2%
MARK	الريان	7.4%	3.171	-13.9%
QNNS	ملاحة	3.6%	10.15	-14.8%
DHBK	بنك الدوحة	1.6%	1.953	-17.9%

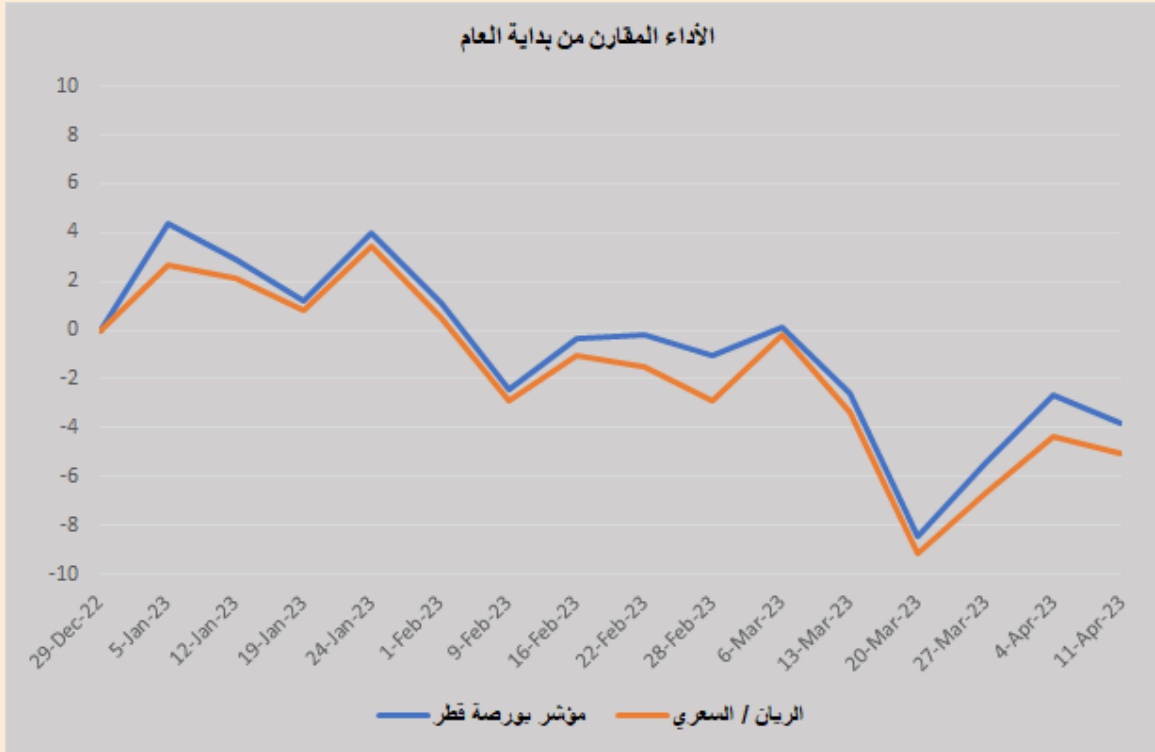


DLALA BROKERAGE
<http://www.dlalabroker.com>
 contact : +974 - 44285515

دلالة للوساطة
 DLALA BROKERAGE

الثلاثاء
 11 ابريل 2023

أداء مؤشر بورصة قطر



• أنهى المؤشر العام لبورصة قطر جلسة اليوم على مكاسب بلغت 43.68 نقطة، أي ما نسبته 0.43% ليبلغ المؤشر مستوى 10,272.52 نقطة. جاءت مكاسب اليوم بدعم من جميع القطاعات وبصورة خاصة من القطاع المصرفي بفضل ارتفاعات اسهم الدولي، المصرف، التجاري والريان بنسب 1.37%، 0.98%، و0.77% و0.74% على التوالي. وعلى مستوى أداء قطاعات السوق فقد ارتفعت جميع قطاعات السوق على رأسها التأمين 1.47% وارتفع قطاع البنوك بنسبة 0.33% وتذيل قطاع الصناعة قائمة المكاسب بنسبة 0.21%. وفيما يتعلق بقيم تداولات جلسة اليوم (392 مليون) جاءت أعلى مقارنةً بقيم تداولات الجلسة الماضية (267.2 مليون) وأقل من متوسط قيم التداولات منذ بداية العام (463.6 مليون) واستحوذت الشركات الخمس الأكثر تداولاً على ما نسبته 42% من قيم التداولات لجلسة اليوم.

• تعلن شركة استثمار القابضة ش.م.ع.ق. بأن شركة "الإغانسيا العربية التجارية" (شركة تابعة) قد حصلت على حزمة أعمال الهندسة الكهربائية والميكانيكية لثلاث فنادق قيد التنفيذ في الجزيرة الرئيسية المحورية للبحر الأحمر في المملكة العربية السعودية.

• أعلن / أعلنت شركة الخليج للمخازن عن العزم على الإفصاح عن البيانات المالية المنتهية في 31 مارس 2023، وذلك في 27/04/2023.

• أعلن/ أعلنت مجموعة مقدم القابضة عن الدعوة لعقد المؤتمر الهاتفي الموجه للمستثمرين لمناقشة النتائج المالية للربع الأول 2023 ، وذلك يوم 30/04/2023 01:30 مساءً، بتوقيت الدوحة.



DLALA BROKERAGE
<http://www.dlalabroker.com>
contact : +974 - 44285515

دلالة للوساطة
DLALA BROKERAGE

الثلاثاء
11 ابريل 2023

المؤشرات المالية الرئيسية

المؤشرات المالية الرئيسية (آخر 12 شهر)

مضاعف القيمة الدفترية	مكرر الأرباح	العائد على السهم	القيمة الدفترية للسهم	الإغلاق	الشركة	الرمز	مضاعف القيمة الدفترية	مكرر الأرباح	العائد على السهم	القيمة الدفترية للسهم	الإغلاق	الشركة	الرمز
0.75	8.8	0.32	3.77	2.832	التحويلية	QIMD	1.75	10.3	1.56	9.21	16.080	قطر الوطني	QNBK
0.84	11.4	0.35	4.71	3.968	الإسمنت	QNCD	1.16	8.1	0.69	4.87	5.643	التجاري	CBQK
1.89	9.0	1.46	6.94	13.120	صناعات قطر	IQCD	0.50	6.5	0.25	3.23	1.603	بنك الدوحة	DHBK
0.67	10.9	0.15	2.52	1.683	المستثمرين	QIGD	1.89	11.0	1.70	9.84	18.600	المصرف	QIBK
1.24	10.6	1.56	13.31	16.540	الكهرباء والماء	QEWS	1.45	12.9	0.30	2.7	3.910	الأهلي	ABQK
0.66	14.9	0.06	1.25	0.820	أعمال	AHCS	2.15	14.0	0.71	4.63	9.940	الدولي	QIIK
1.02	12.5	0.16	1.92	1.950	الخليج الدولية	GISS	1.10	18.9	0.14	2.48	2.731	الريان	MARK
1.42	13.9	0.14	1.37	1.950	مسيحيد	MPHC	1.00	6.9	0.14	1	0.995	بنك لنا	QFBQ
1.63	21.3	0.10	1.3	2.114	استثمار	IGRD	1.44	14.2	0.239	2.36	3.397	بنك دخان	DUBK
1.26	9.4	0.16	1.22	1.541	كامكو	QAMC	0.54	18.6	0.04	1.32	0.717	الإجارة	NLCS
الصناعات													
0.87	-	-0.20	2.02	1.767	قطر للتأمين	QATI	0.73	-	-0.19	1.18	0.864	دلالة	DBIS
0.81	9.5	0.20	2.42	1.950	الدوحة للتأمين	DOHI	0.63	97.7	0.01	0.87	0.551	قطر وعمان	QOIS
0.19	-	-0.61	5.88	1.098	القطرية العامة	QGRI	1.37	21.2	0.17	2.69	3.680	إنماء	IHGS
1.02	11.1	0.20	2.16	2.208	التكافلي	AKHI	البنوك والخدمات المالية						
2.73	12.3	0.67	3.04	8.300	الإسلامية للتأمين	QISI	2.93	20.9	0.71	5.06	14.830	زاد	ZHCD
2.23	13.9	0.24	1.48	3.307	QLM	QLMI	3.44	64.1	0.02	0.3	1.032	الطبية	QGMD
1.70	13.4	0.28	2.23	3.802	بيمه	Bema	0.40	10.6	0.05	1.41	0.560	السلام	SIIS
التأمين													
0.36	10.4	0.11	3.16	1.140	المتحدة للتعمية	UDCD	1.60	20.8	0.28	3.66	5.849	الرعاية	MCGS
0.47	8.9	0.29	5.47	2.598	بروة	BRES	1.43	71.4	0.04	2.2	3.155	قطر للتسيما	QCFS
0.74	287.2	0.003	1.27	0.939	ازدان	ERES	1.84	15.8	1.08	9.25	16.980	وقود	QFLS
0.72	17.8	0.04	0.88	0.631	مزايا قطر	MRDS	0.98	-	-0.34	1.46	1.433	ودام	WDAM
العقاري													
0.61	9.7	0.89	14.09	8.650	الملاحة	QNNS	2.00	12.8	0.44	2.85	5.700	المناعي	MCCS
0.92	8.6	0.41	3.81	3.496	مخازن	GWCS	1.88	14.5	0.98	7.61	14.290	الميرة	MERS
1.79	14.0	0.26	2.03	3.629	ذقلاط	QGTS	1.13	31.3	0.042	1.171	1.329	بلندا	BLDN
النقل													
							3.63	11.2	0.50	1.55	5.63	مقدام	MKDM
البضائع والخدمات الاستهلاكية													
							1.31	13.5	0.74	7.59	9.923	Ooredoo	ORDS
							1.47	14.1	0.119	1.14	1.674	فودافون	VFQS
الاتصالات													



DLALA BROKERAGE
<http://www.dlalabroker.com>
 contact : +974 - 44285515

دلالة للوساطة
 DLALA BROKERAGE

الثلاثاء
 11 ابريل 2023

تنويه



تم إعداد هذا التقرير بغرض إظهار المعلومات فقط، ولا يعتبر هذا التقرير عرضاً أو دعوة لشراء أو بيع أي أوراق مالية، وليست توصية لاتخاذ منهجية استثمار أو تداول معينة.

تم في التقرير استخدام معلومات متاحة للعموم من مصادر يعتقد أنها جديرة بالثقة ولكن لا نضمن اكتمال أو دقة المعلومات .

إعداد قسم الأبحاث والمشورة

عبدالسلام الفاضل MBA

هاتف : 44285515

aelfadil@dlalaholding.com

دلالة للوساطة

DLALA BROKERAGE



DLALA BROKERAGE

<http://www.dlalabroker.com>

contact : +974 - 44285515

دلالة للوساطة

DLALA BROKERAGE