

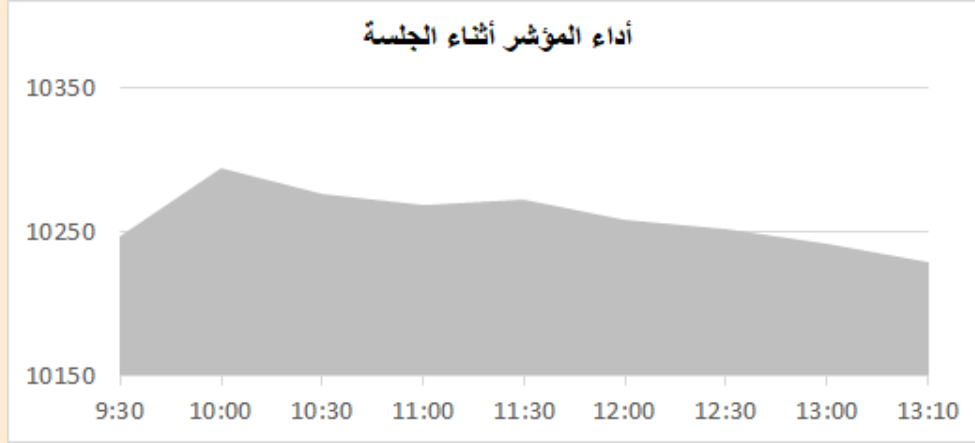
التقرير اليومي لأداء بورصة قطر



دلالة للوساطة
DLALA BROKERAGE

الأثنين
10 ابريل 2023

مؤشر السوق



معلومات المؤشر

إغلاق المؤشر
التغير اليومي
التغير من بداية العام

10,228.84
-0.22%
-4.23%

قيم التداولات (مليون ريال)
قيمة التداول اليومي
قيمة التداول بالجلسة السابقة
نسبة التغير في قيمة التداول
عدد الشركات المرتفعة / المنخفضة

267.2
288.8
-7.48%
34//12

الأسهم الأكثر ارتفاعاً وانخفاضاً

الشركات الأكثر انخفاضاً

نسبة التغير	الإغلاق	الشركة
-5.93%	3.523	المخازن
-4.36%	14.250	الميرة
-3.75%	3.802	بيمه
-3.04%	1.435	ودام
-2.96%	8.253	الإسلامية ت

الشركات الأكثر ارتفاعاً

نسبة التغير	الإغلاق	الشركة
9.76%	3.307	كيو إل إم
0.76%	0.929	إزدان
0.66%	1.678	فودافون
0.42%	16.650	كهرباء وماء
0.25%	16.140	QNB



DLALA BROKERAGE
<http://www.dlalabroker.com>
contact : +974 - 44285515

دلالة للوساطة
DLALA BROKERAGE

الأثنين
10 أبريل 2023

ملخص التداول

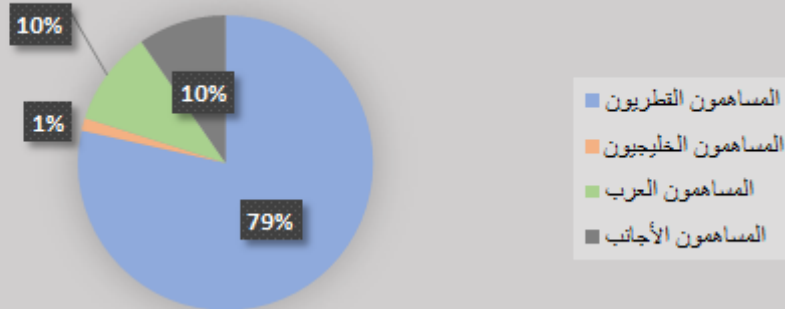
ملخص إجمالي التداولات

الجنسية	الفئة	إجمالي نسبة الشراء	إجمالي نسبة البيع
المساهمون القطريون	أفراد / مؤسسات	72.04%	78.55%
المساهمون الخليجيون	أفراد / مؤسسات	3.38%	1.39%
المساهمون العرب	أفراد / مؤسسات	10.03%	10.41%
المساهمون الأجانب	أفراد / مؤسسات	14.56%	9.65%

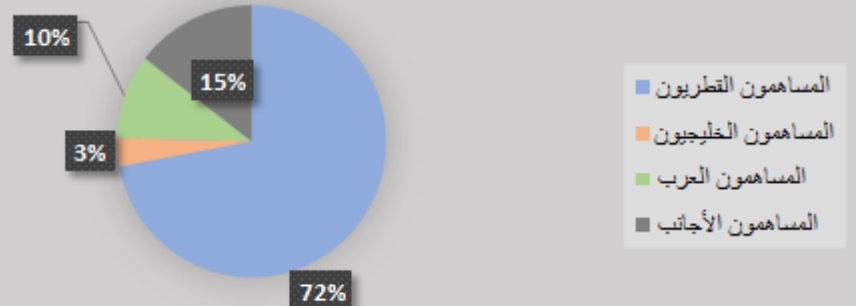
الأعلى حسب قيمة التداولات (مليون ريال)

الشركة	قيمة التداول	النسبة / إجمالي التداول
بنك دخان	49.73	18.68%
استثمار Estithmar	28.19	10.59%
QNB	22.30	8.38%
المخازن GNC	22.02	8.27%
الصناعات	17.60	6.61%

إجمالي نسبة البيع



إجمالي نسبة الشراء



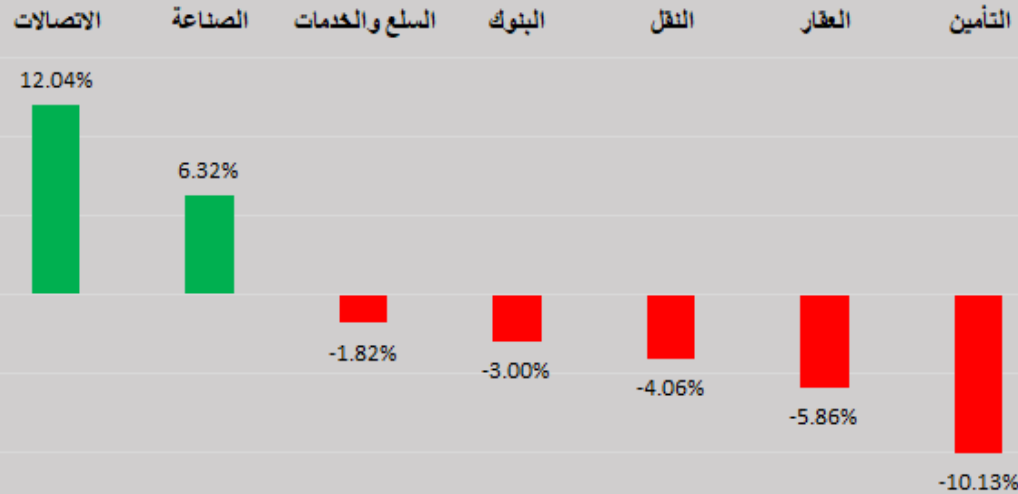
DLALA BROKERAGE
<http://www.dlalabroker.com>
 contact : +974 - 44285515

دلالة للوساطة
 DLALA BROKERAGE

الأثنين
 10 ابريل 2023

أداء قطاعات السوق

أداء القطاعات من بداية العام



قطاعات السوق

القطاعات	الايغلق	التغير اليومي	التغير من بداية العام
الاتصالات	1,477.3	-0.11%	12.04%
الصناعة	4,019.9	-0.08%	6.32%
السلع والخدمات	7,770.9	-0.49%	-1.82%
البنوك	4,297.7	-0.22%	-3.00%
النقل	4,159.4	-0.30%	-4.06%
العقار	1,468.6	-0.09%	-5.86%
التأمين	1,965.0	0.83%	-10.13%

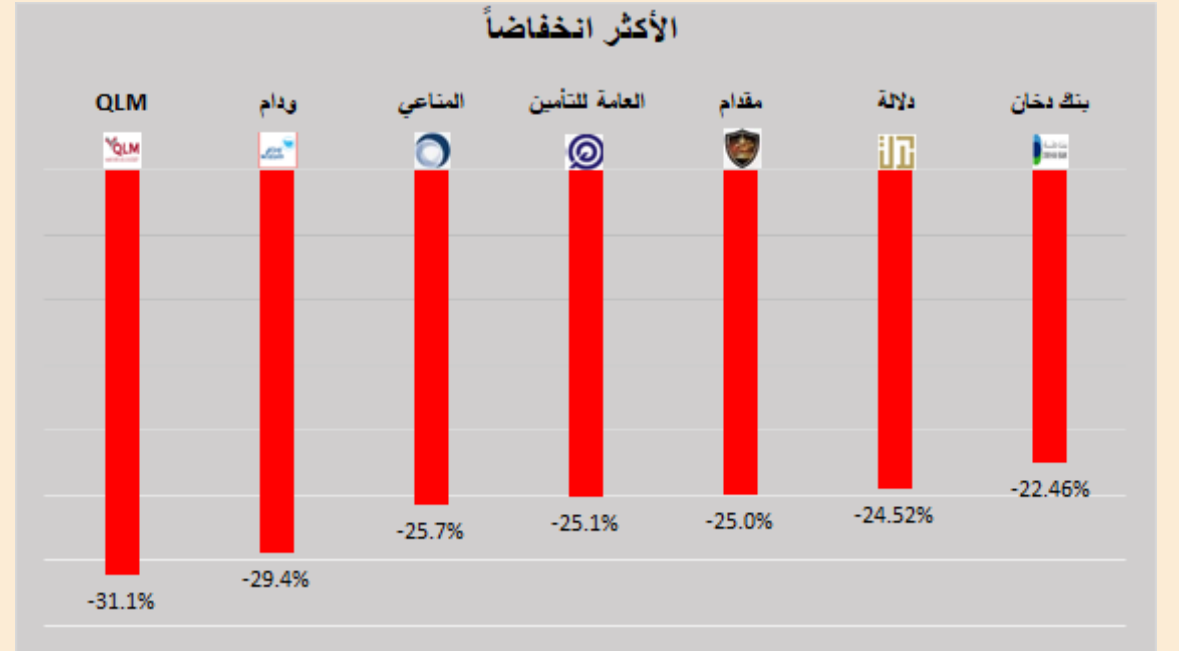
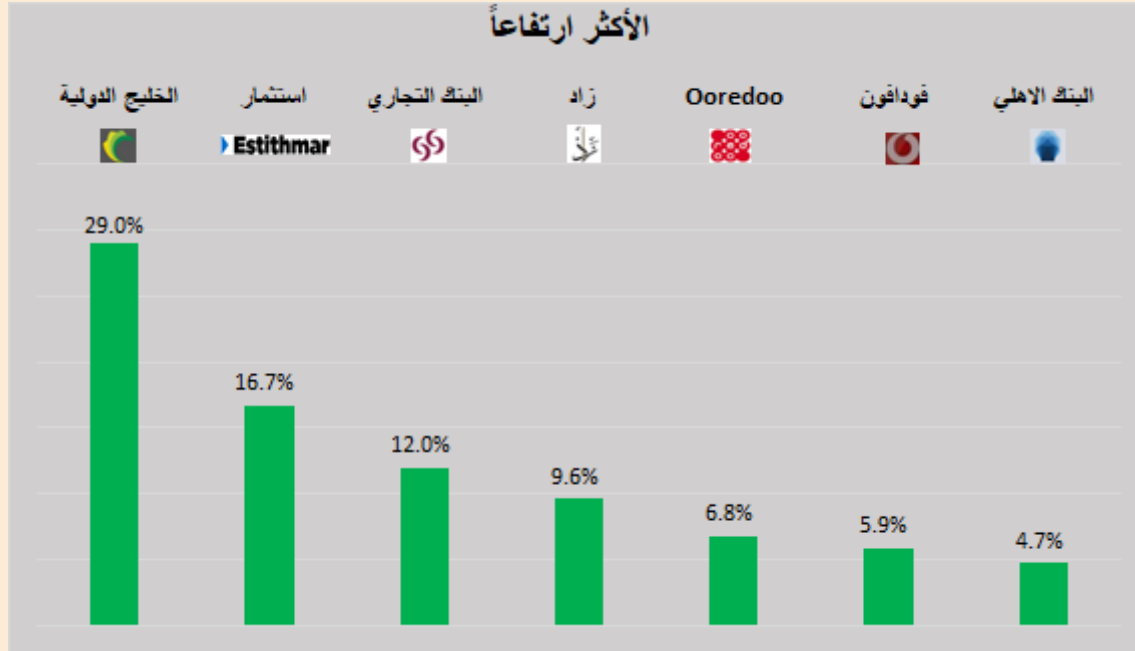


DLALA BROKERAGE
<http://www.dlalabroker.com>
contact : +974 - 44285515

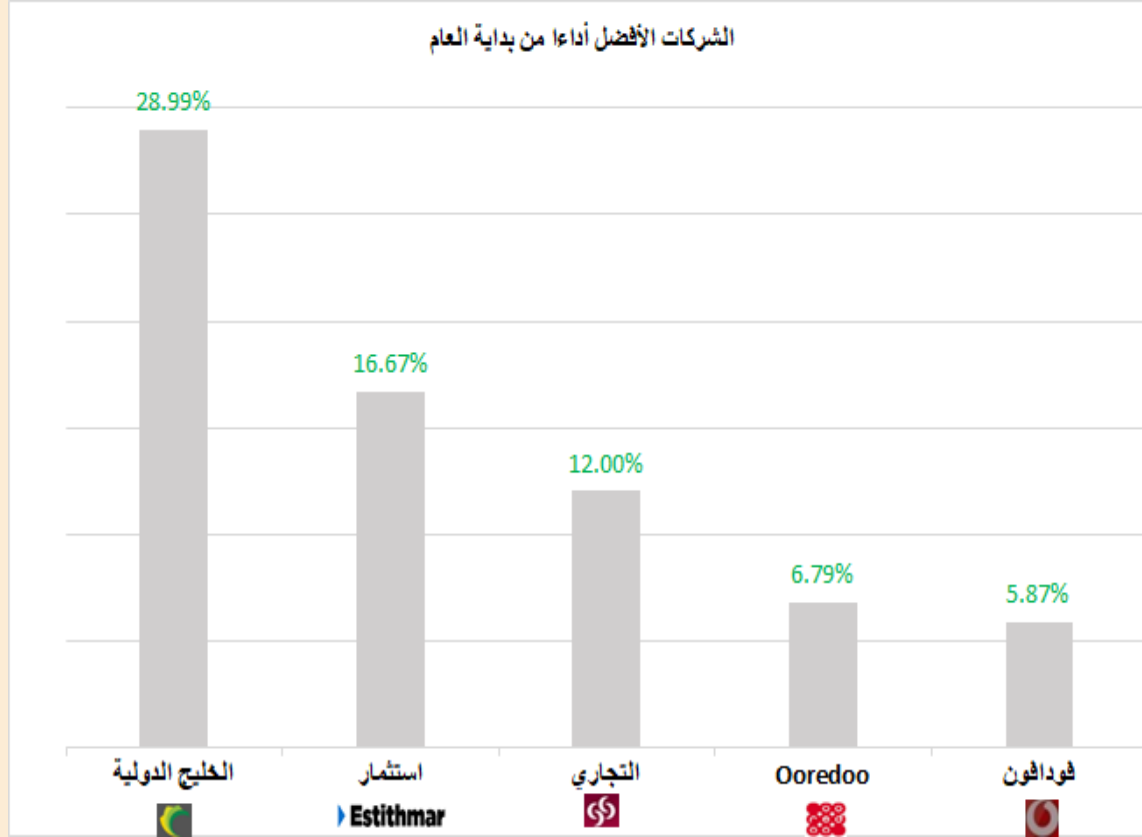
دلالة للوساطة
DLALA BROKERAGE

الأثنين
10 ابريل 2023

الأكثر ارتفاعاً و انخفاضاً من بداية العام



الشركات المكونة للمؤشر



الرمز	الشركة	وزن الشركة في المؤشر	السعر في بداية العام	الأداء من بداية العام
GISS	الخليج الدولية	1.2%	1.459	29.0%
IGRD	استثمار Estithmar	0.6%	1.8	16.7%
CBQK	التجاري	7.58%	5	12.0%
ORDS	Ooredoo	4.4%	9.2	6.8%
VFQS	فودافون	1.4%	1.585	5.9%
IQCD	صناعات قطر	15.0%	12.81	2.1%
QAMC	قامكو	1.7%	1.52	1.3%
QIBK	المصرف	14.3%	18.56	-0.8%
QGTS	ناقلات	5.1%	3.662	-1.0%
QFLS	وقود	5.4%	17.95	-5.6%
QIIK	الدولي	5.0%	10.4	-5.7%
QEWS	كهرباء وماء	4.1%	17.7	-5.9%
ERES	ازدان	0.6%	1.001	-7.2%
MPHC	مسيحيد	3.4%	2.127	-8.3%
BRES	بروة	2.2%	2.873	-9.6%
QNBK	قطر الوطني	14.9%	18	-10.3%
BLDN	بلدنا	0.8%	1.531	-14.1%
MARK	الريان	7.3%	3.171	-14.5%
QNNS	ملاحة	3.6%	10.15	-15.5%
DHBK	بنك الدوحة	1.6%	1.953	-17.8%

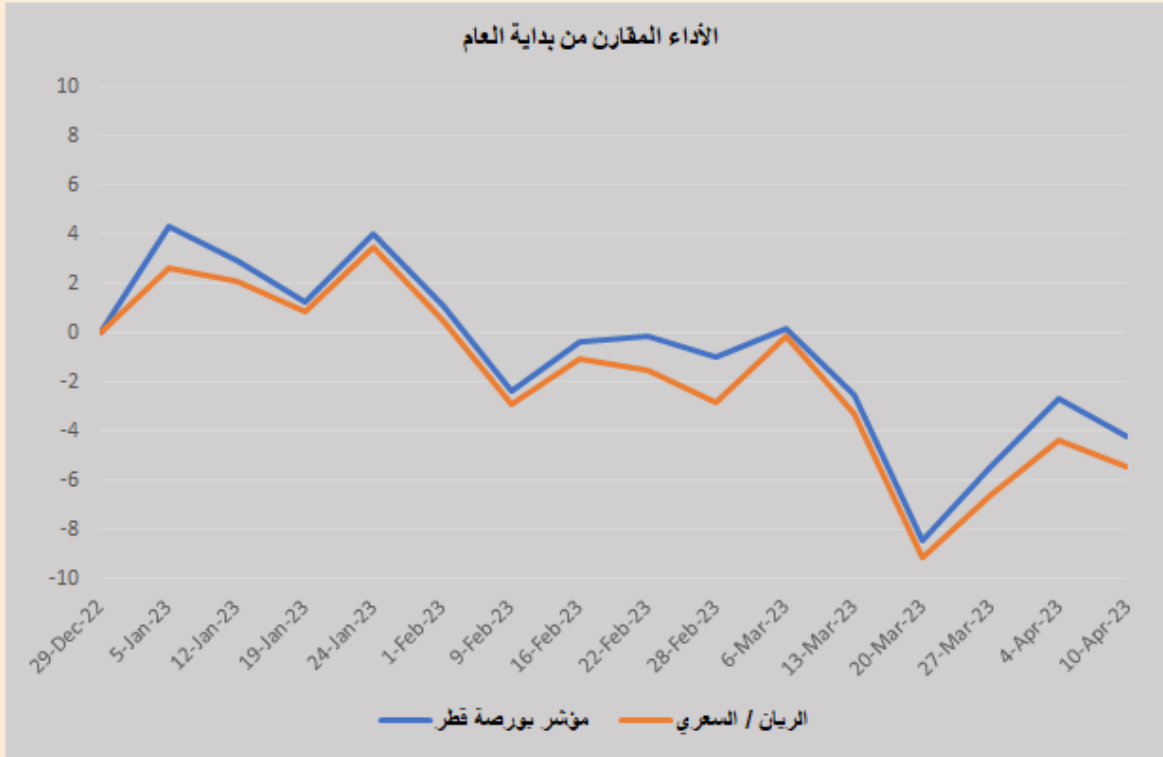


DLALA BROKERAGE
<http://www.dlalabroker.com>
 contact : +974 - 44285515

دلالة للوساطة
 DLALA BROKERAGE

الأثنين
 10 ابريل 2023

أداء مؤشر بورصة قطر



• أنهى المؤشر العام لبورصة قطر جلسة اليوم على خسائر بلغت 22.15 نقطة، أي ما نسبته 0.22% ليلعب المؤشر مستوى 10,228.84 نقطة. وعلى مستوى أداء مؤشرات قطاعات السوق تراجعت ستة قطاعات على رأسها قطاع الخدمات بنسبة 0.49% وخسر قطاع البنوك بنسبة 0.22% وتذيل قائمة الخسائر قطاع الصناعة بنسبة 0.08% بينما ارتفع قطاع التأمين وحيدا بنسبة 0.83%. وفيما يتعلق بقيم تداولات جلسة اليوم (267.2 مليون) جاءت منخفضة مقارنة بقيم تداولات الجلسة الماضية (288.8 مليون) وأقل من متوسط قيم التداولات منذ بداية العام (464.6 مليون) واستحوذت الشركات الخمس الأكثر تداولاً على ما نسبته 53% من قيم التداولات لجلسة اليوم.

• أعلن / أعلنت QNB عن البيانات المالية الربعية للفترة المنتهية في 31 مارس 2023 حيث بلغ صافي الربح 3,881,745,000 ريال قطري مقابل صافي الربح 3,616,015,000 ريال قطري لنفس الفترة من العام الذي سبقه. كما بلغت ربحية السهم 0.39 ريال قطري في الربع الأول من العام 31 مارس 2023 مقابل ربحية السهم 0.36 ريال قطري لنفس الفترة من العام الذي سبقه.

• صادقت الجمعية العمومية لشركة الميرة، المنعقدة بتاريخ 9 أبريل 2023، على توزيع أرباح نقدية للمساهمين بنسبة 45% (ما يعادل 0.45 ريال لكل سهم)، وأسهم مجانية بنسبة 3% (ما يعادل 3 أسهم لكل 100 سهم) من رأس المال عن عام 2022.

• أعلن / أعلنت بنك الدوحة عن العزم على الإفصاح عن البيانات المالية المنتهية في 31 مارس 2023، وذلك في 30/04/2023

• أعلن / أعلنت أنماء القابضة عن العزم على الإفصاح عن البيانات المالية المنتهية في 31 مارس 2023، وذلك في 18/04/2023.

• أعلن / أعلنت الشركة القطرية الألمانية للمستلزمات الطبية أنه نظراً لعدم اكتمال النصاب القانوني للزم عقد الجمعية العامة غير العادية والذي كان مقرر عقده يوم 09/04/2023، لذا سيتم تأجيل الاجتماع إلى الموعد الاحتياطي وذلك يوم 09/05/2023 في مقر الشركة / الكترونياً بنسبة تمام الساعة 03:30 مساءً.

• قال مصرف قطر المركزي في تغريدة له أمس على حسابه الرسمي ب «تويتر»: سجّل الناتج المحلي الإجمالي للدولة بالأسعار الجارية نمواً ملحوظاً خلال العام 2022م تبلغ نسبته 32%، وذلك مقارنةً بالعام 2021م، ليصل إلى 863 مليار ريال.



DLALA BROKERAGE
<http://www.dlalabroker.com>
 contact : +974 - 44285515

دلالة للوساطة
 DLALA BROKERAGE

الأثنين

10 ابريل 2023

المؤشرات المالية الرئيسية

المؤشرات المالية الرئيسية (آخر 12 شهر)

الرمز	الشركة	الإغلاق	القيمة الدفترية للسهم	العائد على السهم	مكرر الأرباح	مضاعف القيمة الدفترية	الرمز	الشركة	الإغلاق	القيمة الدفترية للسهم	العائد على السهم	مكرر الأرباح	مضاعف القيمة الدفترية
QIMD	التحويلية	2.832	3.77	0.32	8.8	0.75	QNBK	قطر الوطني	16.140	9.21	1.56	10.4	1.75
QNCD	الإسمنت	3.998	4.71	0.35	11.5	0.85	CBQK	التجاري	5.600	4.87	0.69	8.1	1.15
IQCD	صناعات قطر	13.080	6.94	1.46	9.0	1.88	DHBK	بنك الدوحة	1.606	3.23	0.25	6.5	0.50
QIGD	المستثمرين	1.693	2.52	0.15	11.0	0.67	QIBK	المصرف	18.420	9.84	1.70	10.9	1.87
QEWS	الكهرباء والماء	16.650	13.31	1.56	10.7	1.25	ABQK	الاهلي	4.200	2.7	0.30	13.9	1.56
AHCS	أعمال	0.818	1.25	0.06	14.8	0.65	QIHK	الدولي	9.806	4.63	0.71	13.8	2.12
GISS	الخليج الدولية	1.882	1.92	0.16	12.1	0.98	MARK	الريان	2.711	2.48	0.14	18.8	1.09
MPHC	مسيحيد	1.950	1.37	0.14	13.9	1.42	QFBQ	بنك لفا	0.992	1	0.14	6.9	0.99
IGRD	استثمار	2.100	1.3	0.10	21.1	1.62	DUBK	بنك دحان	3.373	2.36	0.239	14.1	1.43
QAMC	كامكو	1.540	1.22	0.16	9.3	1.26	NLCS	الإجارة	0.672	1.32	0.04	17.4	0.51
الصناعات													
QATI	قطر للتأمين	1.720	2.02	-0.20	-	0.85	DBIS	دلالة	0.862	1.18	-0.19	-	0.73
DOHI	الدوحة للتأمين	1.975	2.42	0.20	9.7	0.82	QOIS	قطر وعمان	0.549	0.87	0.01	97.4	0.63
QGRI	القطرية العامة	1.099	5.88	-0.61	-	0.19	IHGS	إيماء	3.787	2.69	0.17	21.8	1.41
AKHI	الكافلي	2.205	2.16	0.20	11.1	1.02	البنوك والخدمات المالية						
QISI	الإسلامية للتأمين	8.253	3.04	0.67	12.2	2.71	ZHCD	زاد	16.000	5.06	0.71	22.6	3.16
QLMI	QLM	3.307	1.48	0.24	13.9	2.23	QGMD	الطبية	1.007	0.3	0.02	62.5	3.36
Bema	بيمه	3.802	2.23	0.28	13.4	1.70	SIIS	السلام	0.560	1.41	0.05	10.6	0.40
التأمين													
UDCD	المحددة للتنمية	1.136	3.16	0.11	10.4	0.36	MCGS	الرعاية	5.805	3.66	0.28	20.6	1.59
BRES	بروة	2.598	5.47	0.29	8.9	0.47	QCFS	قطر للسياحة	3.155	2.2	0.04	71.4	1.43
ERES	ارضان	0.929	1.27	0.003	284.1	0.73	QFLS	وقود	16.950	9.25	1.08	15.7	1.83
MRDS	مزايا قطر	0.625	0.88	0.04	17.6	0.71	WDAM	ودام	1.435	1.46	-0.34	-	0.98
العقاري													
QNNS	الملاحة	8.581	14.09	0.89	9.6	0.61	MCCS	المناعي	5.637	2.85	0.44	12.7	1.98
GWCS	مخازن	3.523	3.81	0.41	8.6	0.92	MERS	الميرة	14.250	7.61	0.98	14.5	1.87
QGTS	ناقلات	3.625	2.03	0.26	14.0	1.79	BLDN	بلدنا	1.315	1.171	0.042	31.0	1.12
النقل													
الاتصالات													
البضائع والخدمات الاستهلاكية													
ORDS	Ooredoo	9.825	7.59	0.74	13.3	1.29	VFQS	فودافون	1.678	1.14	0.119	14.1	1.47



DLALA BROKERAGE
<http://www.dlalabroker.com>
 contact : +974 - 44285515

دلالة للوساطة
 DLALA BROKERAGE

الأثنين

10 ابريل 2023

تنويه



تم إعداد هذا التقرير بغرض إظهار المعلومات فقط، ولا يعتبر هذا التقرير عرضاً أو دعوة لشراء أو بيع أي أوراق مالية، وليست توصية لاتخاذ منهجية استثمار أو تداول معينة.

تم في التقرير استخدام معلومات متاحة للعموم من مصادر يعتقد أنها جديرة بالثقة ولكن لا نضمن اكتمال أو دقة المعلومات .

إعداد قسم الأبحاث والمشورة

عبدالسلام الفاضل MBA

هاتف : 44285515

aelfadil@dlalaholding.com

دلالة للوساطة

DLALA BROKERAGE



DLALA BROKERAGE

<http://www.dlalabroker.com>

contact : +974 - 44285515

دلالة للوساطة

DLALA BROKERAGE