

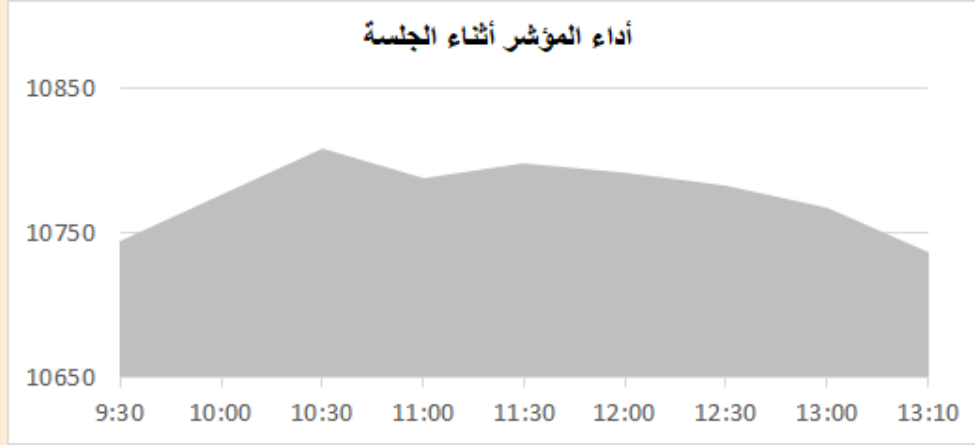
التقرير اليومي لأداء بورصة قطر



دلالة للوساطة
DLALA BROKERAGE

الخميس
9 مارس 2023

مؤشر السوق



معلومات المؤشر

إغلاق المؤشر
التغير اليومي
التغير من بداية العام

10,736.60
-0.15%
0.52%

قيم التداولات (مليون ريال)
قيمة التداول اليومي
قيمة التداول بالجلسة السابقة
نسبة التغير في قيمة التداول
عدد الشركات المرتفعة / المنخفضة

382.8
481.2
-20.44%
26//23

الأسهم الأكثر ارتفاعاً وانخفاضاً

الشركات الأكثر انخفاضاً

نسبة التغير	الإغلاق	الشركة
-7.47%	3.331	كيو إل إم
-2.60%	8.690	الملاحة
-2.53%	3.899	بيمه
-2.02%	1.313	بلدنا
-2.00%	1.960	استثمار Estithmar

الشركات الأكثر ارتفاعاً

نسبة التغير	الإغلاق	الشركة
2.97%	3.397	السيما
2.42%	1.654	فودافون
2.38%	1.420	ودام
1.56%	0.914	أعمال
1.29%	6.280	التجاري



DLALA BROKERAGE
<http://www.dlalabroker.com>
contact : +974 - 44285515

دلالة للوساطة
DLALA BROKERAGE

الخميس
9 مارس 2023

ملخص التداول

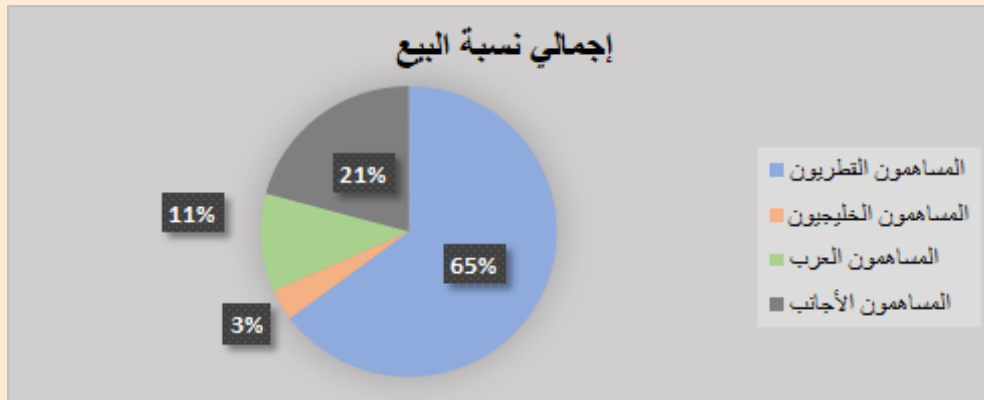
ملخص إجمالي التداولات

الجنسية	الفئة	إجمالي نسبة الشراء	إجمالي نسبة البيع
المساهمون القطريون	أفراد / مؤسسات	55.94%	64.82%
المساهمون الخليجيون	أفراد / مؤسسات	4.63%	3.50%
المساهمون العرب	أفراد / مؤسسات	12.80%	10.91%
المساهمون الأجانب	أفراد / مؤسسات	26.64%	20.77%

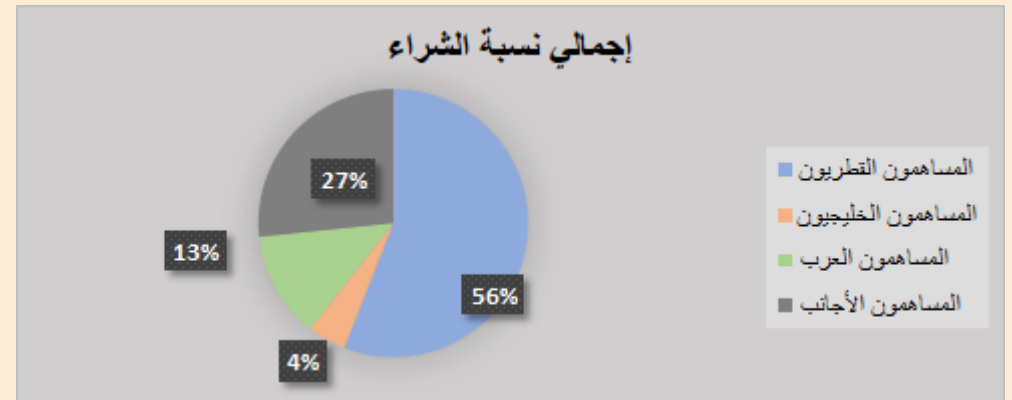
الأعلى حسب قيمة التداولات (مليون ريال)

الشركة	قيمة التداول	النسبة / إجمالي التداول
الصناعات	49.74	13.01%
استثمار	38.29	10.01%
الملاحة	33.96	8.88%
المصرف	27.68	7.24%
بنك دخان	25.49	6.67%

إجمالي نسبة البيع



إجمالي نسبة الشراء

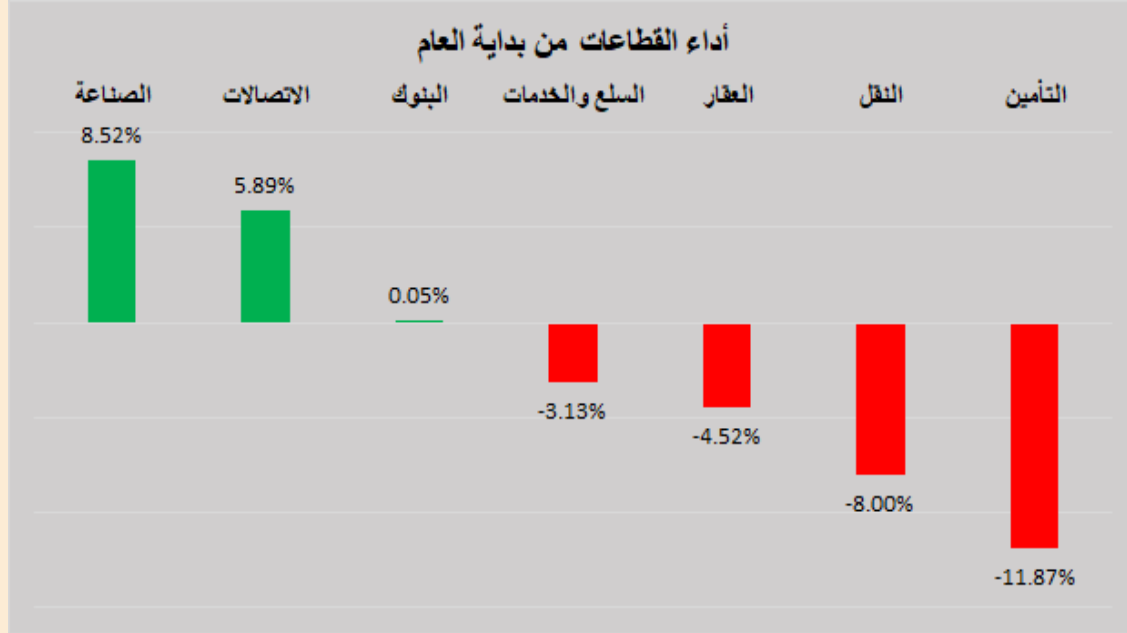


DLALA BROKERAGE
<http://www.dlalabroker.com>
 contact : +974 - 44285515

دلالة للوساطة
 DLALA BROKERAGE

الخميس
 9 مارس 2023

أداء قطاعات السوق



قطاعات السوق

القطاعات	الايغلاق	التغير اليومي	التغير من بداية العام
الصناعة	4,103.4	0.05%	8.52%
الاتصالات	1,396.2	1.25%	5.89%
البنوك	4,433.0	-0.22%	0.05%
السلع والخدمات	7,667.3	-0.72%	-3.13%
العقار	1,489.5	-0.46%	-4.52%
النقل	3,988.6	-1.42%	-8.00%
التأمين	1,926.9	-1.54%	-11.87%

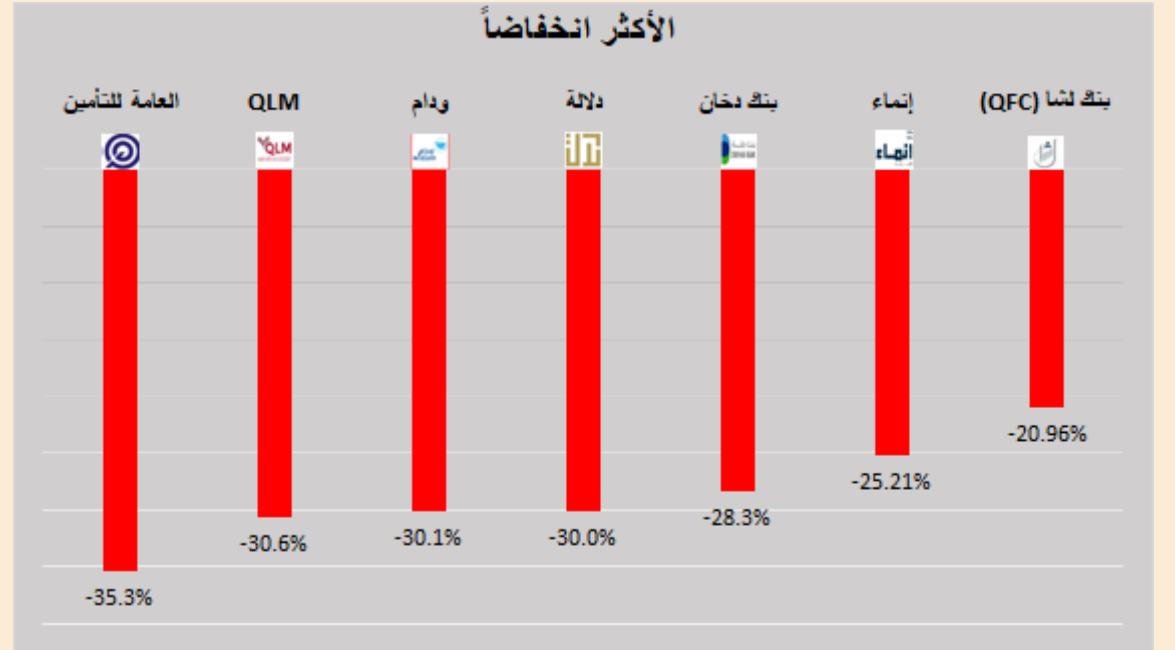
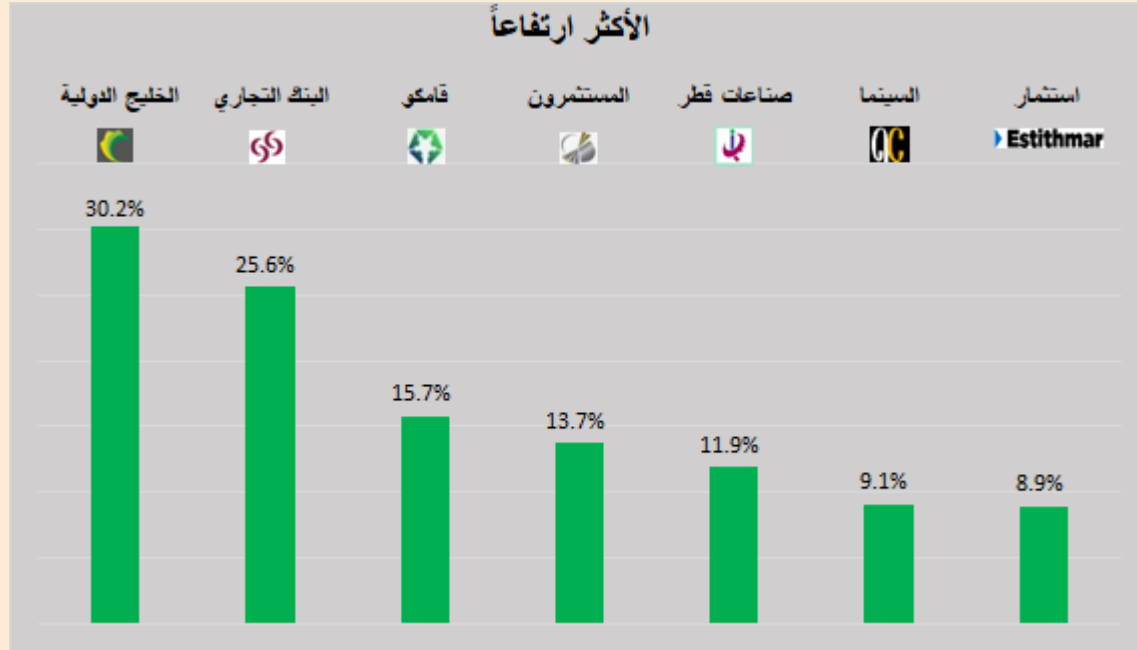


DLALA BROKERAGE
<http://www.dlalabroker.com>
 contact : +974 - 44285515

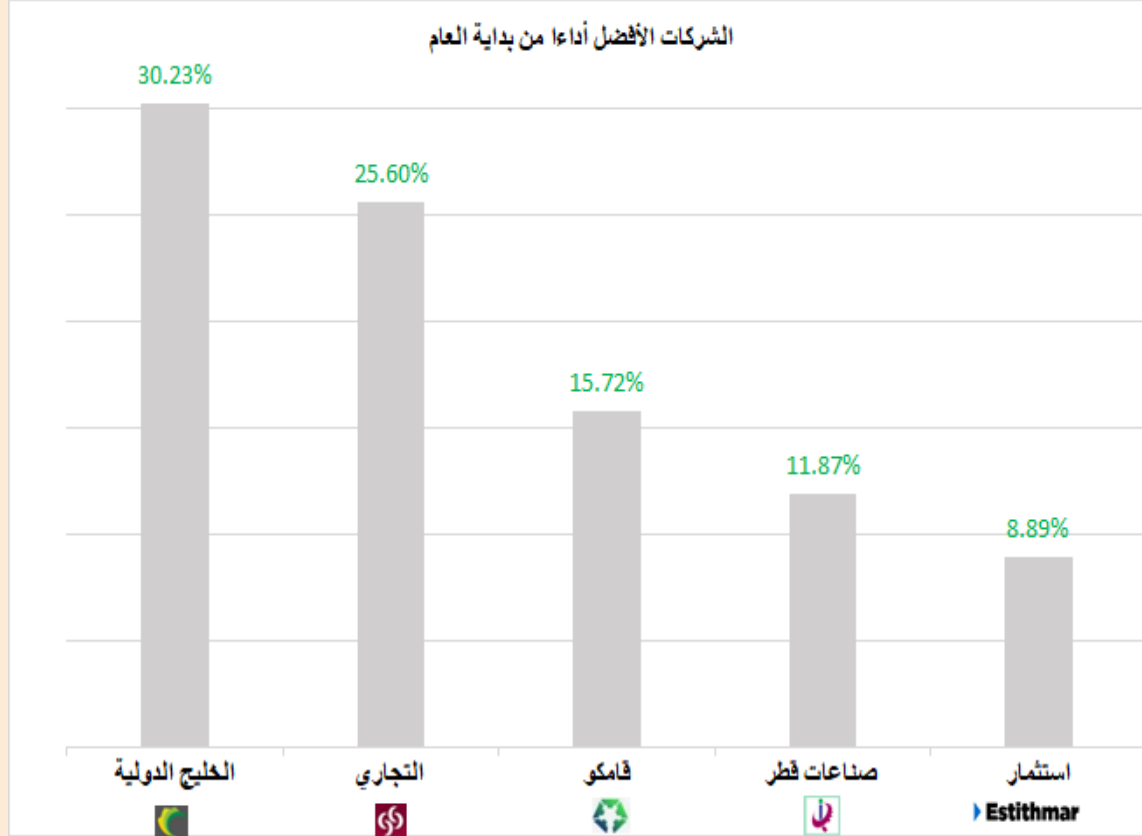
دلالة للوساطة
 DLALA BROKERAGE

الخميس
 9 مارس 2023

الأكثر ارتفاعاً و انخفاضاً من بداية العام



الشركات المكونة للمؤشر



الرمز	الشركة	وزن الشركة في المؤشر	السعر في بداية العام	الأداء من بداية العام
GISS	الخليج الدولية	1.1%	1.459	30.2%
CBQK	التجاري	8.0%	5	25.6%
QAMC	فامكو	1.8%	1.52	15.7%
IQCD	صناعات قطر	15.0%	12.81	11.9%
IGRD	استثمار	0.6%	1.8	8.9%
QIBK	المصرف	14.2%	18.56	4.5%
MPHC	مسيحيد	3.6%	2.127	4.4%
QIIK	الدولي	5.1%	10.4	2.0%
BRES	بروة	2.3%	2.873	0.9%
ORDS	Ooredoo	3.8%	9.2	-0.5%
QEWS	كهرياء وماء	4.13%	17.7	-0.7%
QGTS	ناقلات	4.7%	3.662	-3.1%
ERES	ازدان	0.6%	1.001	-6.1%
QFLS	وقود	5.1%	17.95	-6.7%
QNBK	قطر الوطني	15.1%	18	-8.2%
MARK	الريان	7.1%	3.171	-12.0%
DHBK	بنك الدوحة	1.6%	1.953	-13.0%
QATI	قطر للتأمين	2.1%	1.923	-13.7%
BLDN	بلدنا	0.7%	1.531	-14.2%
QNNS	ملاحة	3.4%	10.15	-14.4%

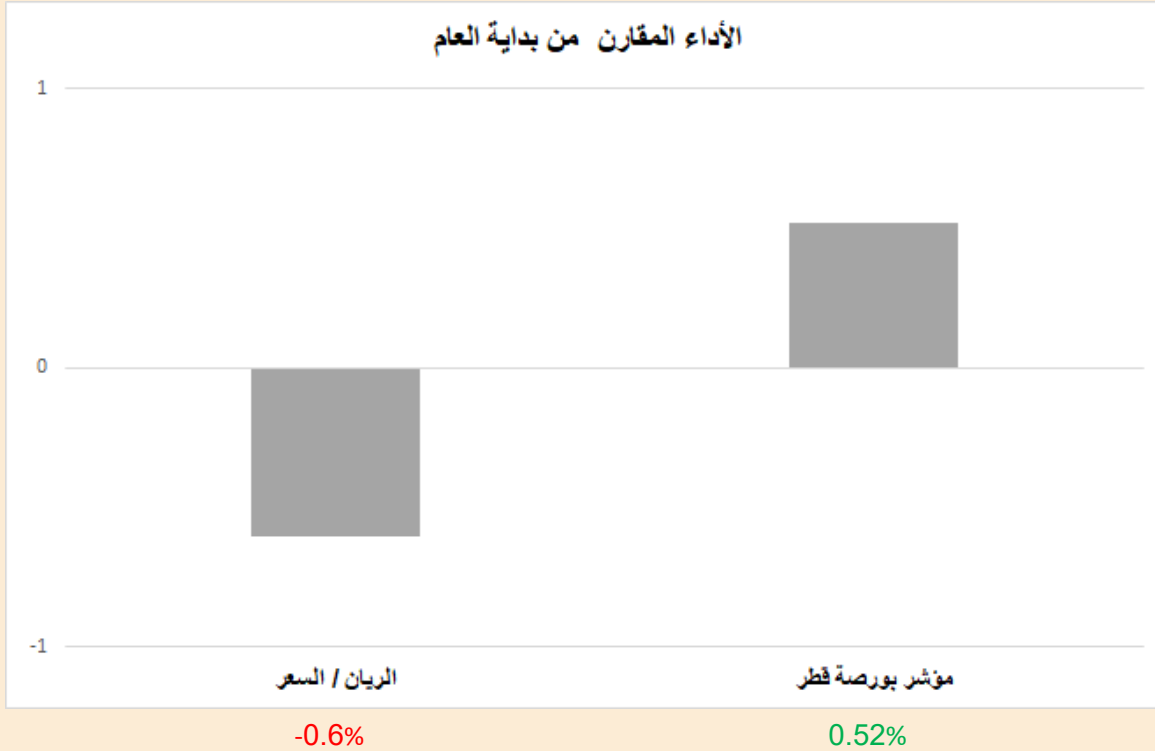


DLALA BROKERAGE
<http://www.dlalabroker.com>
 contact : +974 - 44285515

دلالة للوساطة
 DLALA BROKERAGE

الخميس
 9 مارس 2023

أداء مؤشر بورصة قطر



• أنهى المؤشر العام لبورصة قطر جلسة نهاية الأسبوع على تراجع بلغ 15.72 نقطة، أي ما نسبته 0.15% ليلغ المؤشر مستوى 10,736.6 نقطة. جاءت خسائر اليوم بضغط من تراجع خمسة قطاعات على رأسها القطاع المصرفي بنسبة 0.22% بضغط من سهم QNB حيث تراجع بنسبة 1.43%، كما تراجعت قطاعات الخدمات، العقار، النقل والتأمين بنسب 0.72%، 0.46% و 1.42% على التوالي، بينما ارتفع قطاع الاتصالات بنسبة 1.25% بدعم من سهمي فودافون وأوريدو حيث ارتفعا بنسب 2.42% و 0.86% على التوالي. وفيما يتعلق بقيم تداولات جلسة اليوم (382.8 مليون) جاءت أقل مقارنة بقيم تداولات الجلسة الماضية (481.2 مليون) وأقل أيضاً من متوسط قيم التداولات منذ بداية العام (479.2 مليون) واستحوذت الشركات الخمس الأكثر تداولاً على ما نسبته 46% من قيم التداولات لجلسة اليوم.

• أعلنت الشركة الإسلامية القطرية للتأمين عن دعوة الجمعية العامة العادية وغير العادية للإنعقاد وذلك في 02/04/2023، المقر الرئيسي في تمام الساعة 09:30 مساءً وفي حالة عدم اكتمال النصاب القانوني يعقد الاجتماع البديل في 09/04/2023، المقر الرئيسي في تمام الساعة 09:30 مساءً .

• أعلن بنك دخان عن الدعوة لعقد المؤتمر الهاتفي الموجه للمستثمرين لمناقشة النتائج المالية السنوية 2022، وذلك يوم 16/03/2023 01:30 مساءً، بتوقيت الدوحة.

• عمومية قطر للسينما توافق على مقترح مجلس الإدارة بتوزيع أرباح نقدية عن العام 2022م نسبتها (6%) نقداً من القيمة الإسمية للسهم أي بواقع (0.06) ريال لكل سهم.

• أعلنت شركة فودافون قطر ش.م.ق.ع. ("الشركة") أنه وفقاً للمادة (29.2) من نظامها الأساسي، قامت شركة فودافون ومؤسسة قطر ذ.م.م، المؤسس الخاص في الشركة، بتعيين السيد ناصر عبدالله ناصر عبدالله المسند في منصب عضو مجلس إدارة خلفاً للسيد ناصر حسن النعيمي وممثلاً للمؤسس الخاص وذلك اعتباراً من 9 مارس 2023.



DLALA BROKERAGE
<http://www.dlalabroker.com>
contact : +974 - 44285515

دلالة للوساطة
DLALA BROKERAGE

الخميس
9 مارس 2023

المؤشرات المالية الرئيسية

المؤشرات المالية الرئيسية (آخر 12 شهر)

رمز الشركة	الإغلاق	القيمة الدفترية للسهم	العائد على السهم	مكرر الأرباح	مضاعف القيمة الدفترية	رمز الشركة	الإغلاق	القيمة الدفترية للسهم	العائد على السهم	مكرر الأرباح	مضاعف القيمة الدفترية
QIMD	2.984	3.77	0.32	9.3	0.79	QNBK	16.530	9.21	1.56	10.6	1.79
QNCB	4.339	4.71	0.35	12.5	0.92	CBQK	6.280	4.87	0.69	9.0	1.29
IQCD	14.330	6.94	1.46	9.8	2.06	DHBK	1.699	3.23	0.25	6.9	0.53
QIGD	1.917	2.52	0.15	12.4	0.76	QIBK	19.390	9.84	1.70	11.4	1.97
QEWS	17.580	13.31	1.56	11.3	1.32	ABQK	3.908	2.7	0.30	12.9	1.45
AHCS	0.914	1.25	0.06	16.6	0.73	QIHK	10.610	4.63	0.71	14.9	2.29
GISS	1.900	1.92	0.16	12.2	0.99	MARK	2.792	2.48	0.14	19.3	1.13
MPHC	2.220	1.37	0.14	15.8	1.62	QFBQ	0.905	1	0.14	6.3	0.91
IGRD	1.960	1.3	0.09	22.0	1.51	DUBK	3.12	2.36	0.26	12.0	1.32
QAMC	1.759	1.22	0.16	10.7	1.44	NLCS	0.685	1.32	0.04	17.7	0.52
الصناعات						البنوك والخدمات المالية					
QATI	1.660	2.02	-0.20	-	0.82	ZHCD	14.500	5.06	0.68	21.3	2.87
DOHI	1.980	2.42	0.20	9.7	0.82	QGMD	1.007	0.3	0.01	93.4	3.36
QGRI	0.950	5.88	-0.61	-	0.16	SIIS	0.567	1.41	0.05	10.8	0.40
AKHI	2.005	2.16	0.20	10.1	0.93	MCGS	6.148	3.66	0.28	21.9	1.68
QISI	8.600	3.04	0.65	13.3	2.83	QCFS	3.397	2.2	0.04	76.8	1.54
QLMI	3.331	1.48	0.24	14.0	2.25	QFLS	16.740	9.25	1.08	15.6	1.81
Bema	3.899	2.23	0.28	13.8	1.75	WDAM	1.420	1.46	-0.34	-	0.97
التأمين						البضائع والخدمات الاستهلاكية					
UDCD	1.118	3.16	0.11	10.2	0.35	MCCS	6.395	2.85	0.44	14.4	2.24
BRES	2.900	5.47	0.29	9.9	0.53	MERS	16.010	7.61	0.95	16.8	2.10
ERES	0.940	1.27	0.006	167.7	0.74	BLDN	1.313	1.171	0.046	28.5	1.12
MRDS	0.600	0.88	0.04	16.9	0.68	MKDM	7.4	1.55	0.50	14.7	4.77
العقاري						الاتصالات					
QNNS	8.690	14.09	0.89	9.7	0.62	ORDS	9.158	7.59	0.74	12.4	1.21
GWCS	3.700	3.81	0.41	9.1	0.97	VFQS	1.654	1.14	0.119	13.9	1.45
QGTS	3.550	2.03	0.26	13.7	1.75						
النقل											



DLALA BROKERAGE
<http://www.dlalabroker.com>
 contact : +974 - 44285515

دلالة للوساطة
 DLALA BROKERAGE

الخميس
 9 مارس 2023

تنويه



تم إعداد هذا التقرير بغرض إظهار المعلومات فقط، ولا يعتبر هذا التقرير عرضاً أو دعوة لشراء أو بيع أي أوراق مالية، وليست توصية لاتخاذ منهجية استثمار أو تداول معينة.

تم في التقرير استخدام معلومات متاحة للعموم من مصادر يعتقد أنها جديرة بالثقة ولكن لا نضمن اكتمال أو دقة المعلومات .

إعداد قسم الأبحاث والمشورة

عبدالسلام الفاضل MBA

هاتف : 44285515

aelfadil@dlalaholding.com

دلالة للوساطة

DLALA BROKERAGE



DLALA BROKERAGE

<http://www.dlalabroker.com>

contact : +974 - 44285515

دلالة للوساطة

DLALA BROKERAGE