

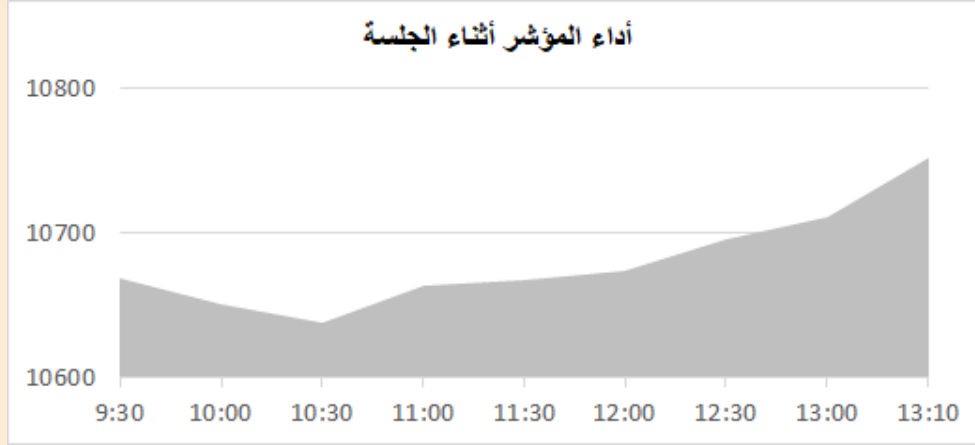
# التقرير اليومي لأداء بورصة قطر



دلالة للوساطة  
DLALA BROKERAGE

الأربعاء  
8 مارس 2023

## مؤشر السوق



معلومات المؤشر

إغلاق المؤشر  
التغير اليومي  
التغير من بداية العام

قيم التداولات (مليون ريال)  
قيمة التداول اليومي  
قيمة التداول بالجلسة السابقة  
نسبة التغير في قيمة التداول  
عدد الشركات المرتفعة / المنخفضة

10,752.32	0.28%	0.67%
481.2		
401.2		
19.93%		
31//16		

## الأسهم الأكثر ارتفاعاً وانخفاضاً

الشركات الأكثر انخفاضاً

نسبة التغير	الإغلاق	الشركة
-5.76%	0.900	أعمال
-5.19%	1.990	الدوحة للتأمين
-4.43%	9.080	Ooredoo
-3.55%	1.006	الطبية
-2.69%	1.340	بلدنا

الشركات الأكثر ارتفاعاً

نسبة التغير	الإغلاق	الشركة
5.39%	6.429	المناعي
5.26%	2.000	استثمار Estithmar
3.11%	19.220	المصرف
1.65%	3.760	المخازن GWC
1.25%	2.910	بروة



DLALA BROKERAGE  
<http://www.dlalabroker.com>  
contact : +974 - 44285515

دلالة للوساطة  
DLALA BROKERAGE

الأربعاء  
8 مارس 2023

## ملخص التداول

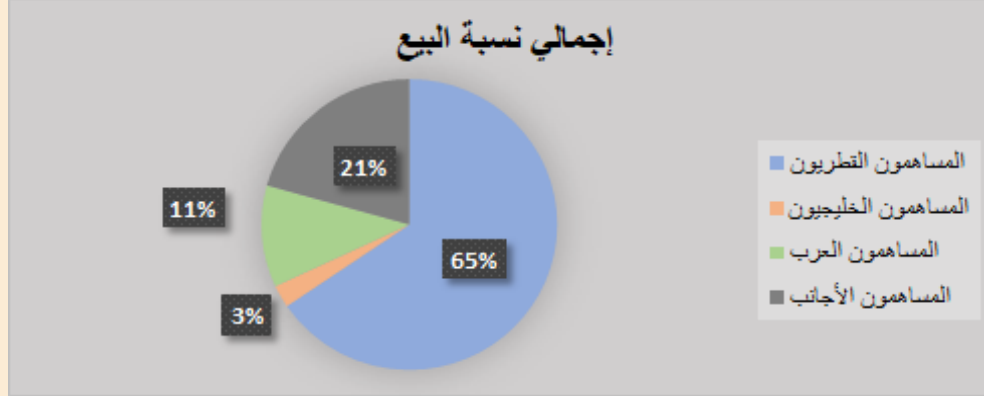
### ملخص إجمالي التداولات

الجنسية	الفترة	إجمالي نسبة الشراء	إجمالي نسبة البيع
المساهمون القطريون	أفراد / مؤسسات	61.66%	65.51%
المساهمون الخليجيون	أفراد / مؤسسات	2.12%	2.51%
المساهمون العرب	أفراد / مؤسسات	10.40%	11.32%
المساهمون الأجانب	أفراد / مؤسسات	25.83%	20.66%

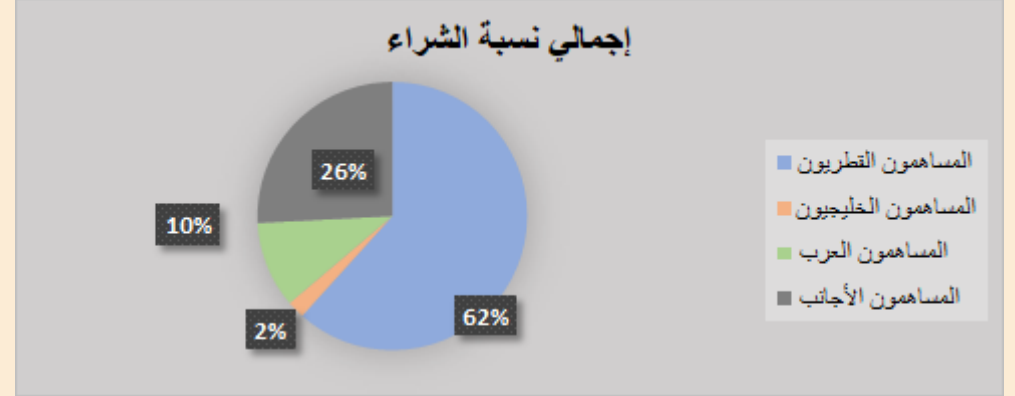
### الأعلى حسب قيمة التداولات (مليون ريال)

النسبة / إجمالي التداول	قيمة التداول	الشركة
16.25%	78.02	استثمار Estithmar
11.97%	57.48	الصناعات
9.75%	46.82	بنك دخان
8.77%	42.08	QNB
7.18%	34.45	المصرف QIB

### إجمالي نسبة البيع



### إجمالي نسبة الشراء

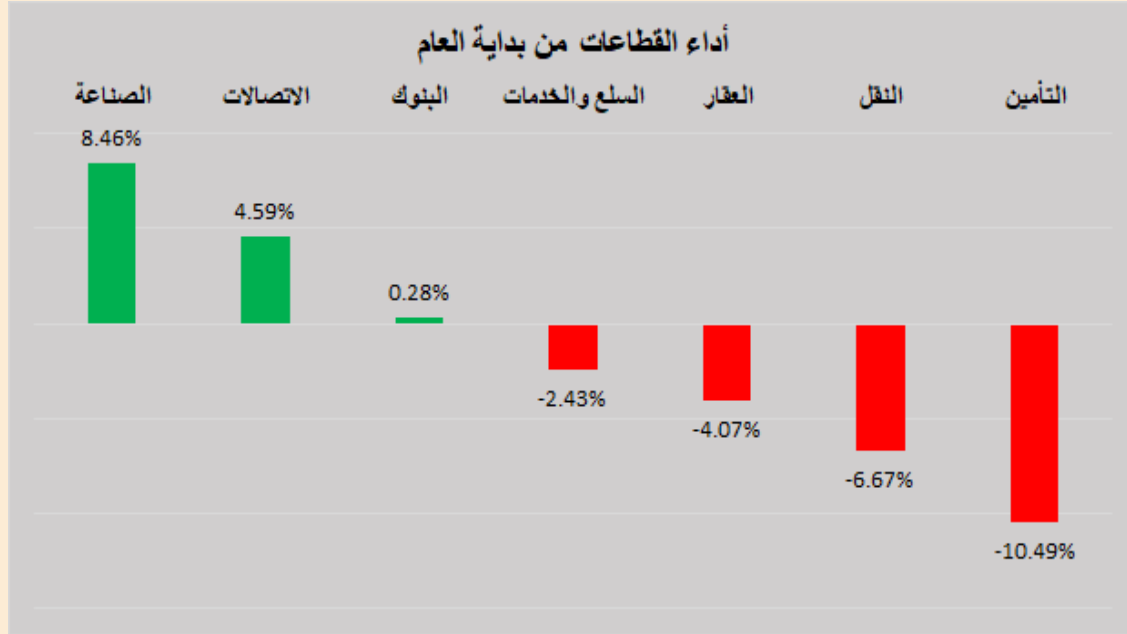


DLALA BROKERAGE  
<http://www.dlalabroker.com>  
 contact : +974 - 44285515

دلالة للوساطة  
 DLALA BROKERAGE

الأربعاء  
 8 مارس 2023

## أداء قطاعات السوق

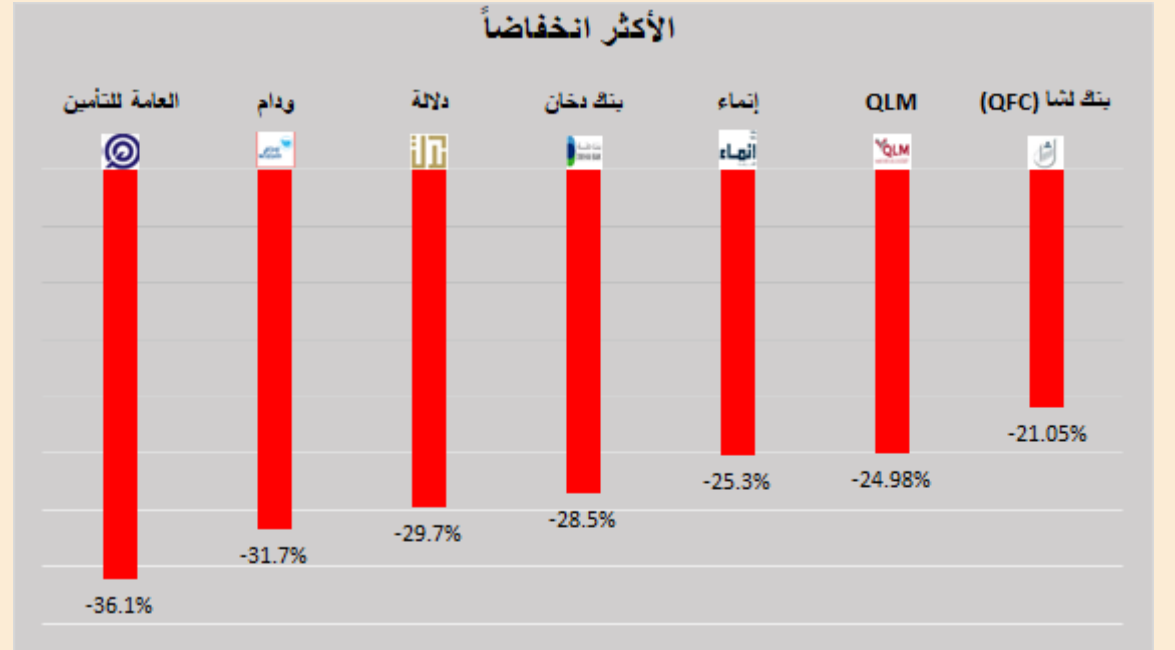
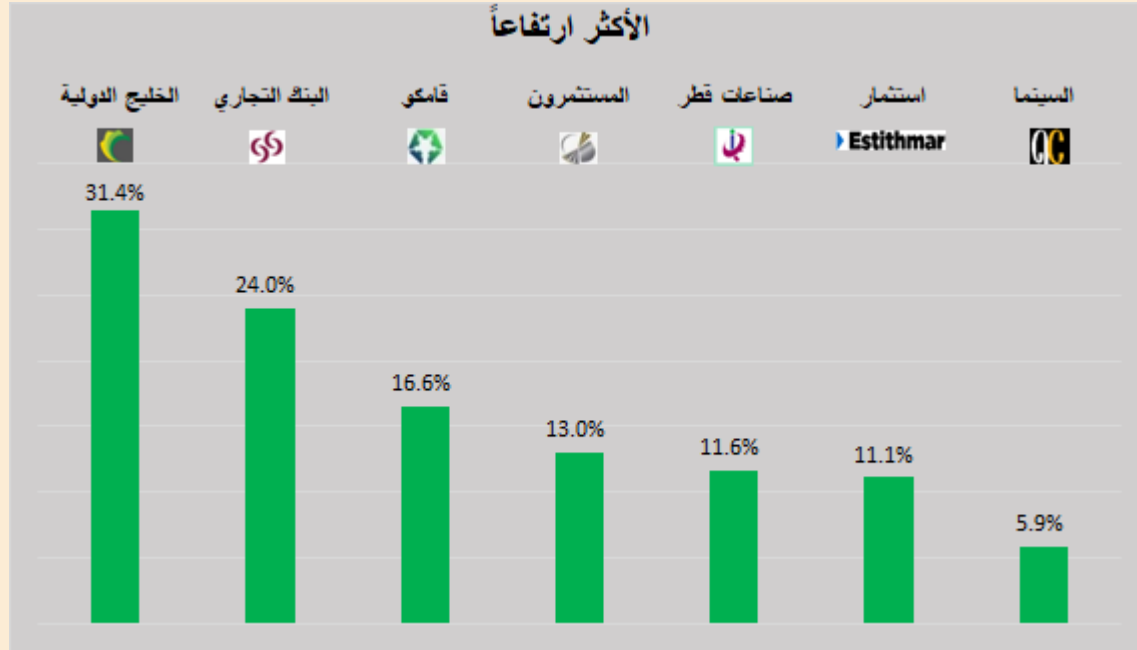


قطاعات السوق

القطاعات	الايغلاق	التغير اليومي	التغير من بداية العام
الصناعة	4,101.2	-0.07%	8.46%
الاتصالات	1,379.0	0.11%	4.59%
البنوك	4,442.9	1.00%	0.28%
السلع والخدمات	7,723.1	0.03%	-2.43%
العقار	1,496.5	0.27%	-4.07%
النقل	4,046.2	-1.09%	-6.67%
التأمين	1,957.0	-0.05%	-10.49%



## الأكثر ارتفاعاً و انخفاضاً من بداية العام

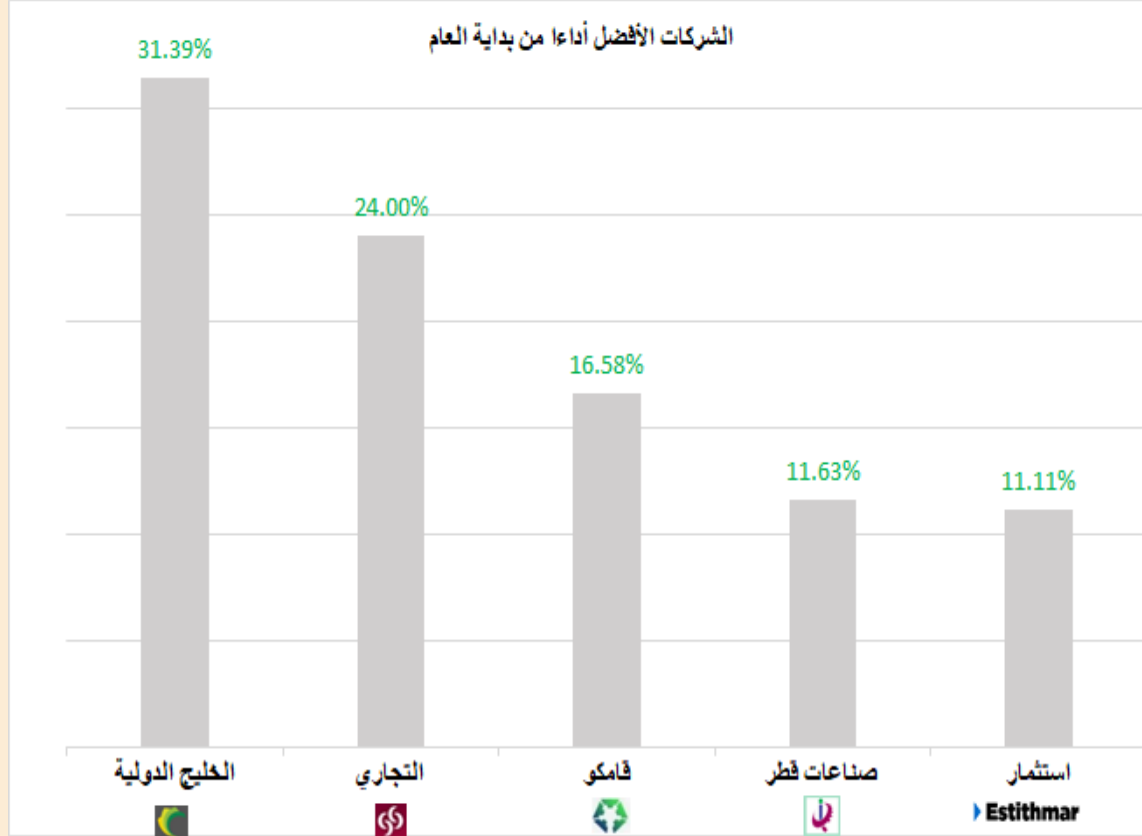


DLALA BROKERAGE  
<http://www.dlalabroker.com>  
contact : +974 - 44285515

دلالة للوساطة  
DLALA BROKERAGE

الأربعاء  
8 مارس 2023

## الشركات المكونة للمؤشر



الرمز	الشركة	وزن الشركة في المؤشر	السعر في بداية العام	الأداء من بداية العام
GISS	الخليج الدولية	1.1%	1.459	31.4%
CBQK	التجاري	7.9%	5	24.0%
QAMC	فامكو	1.8%	1.52	16.6%
IQCD	صناعات قطر	15.0%	12.81	11.6%
IGRD	استثمار Estithmar	0.6%	1.8	11.1%
MPHC	مسيحيد	3.6%	2.127	4.4%
QIBK	المصرف	14.0%	18.56	3.6%
QIIK	الدولي	5.1%	10.4	2.8%
BRES	بروة	2.30%	2.873	1.3%
QEWS	كهرباء وماء	4.1%	17.7	-0.7%
ORDS	Ooredoo	3.8%	9.2	-1.3%
QGTS	ناقلات	4.8%	3.662	-2.5%
QFLS	وقود	5.1%	17.95	-5.8%
ERES	ازدان	0.6%	1.001	-6.0%
QNBK	قطر الوطني	15.3%	18	-6.8%
QNNS	ملاحة	3.4%	10.15	-12.1%
BLDN	بلدنا	0.7%	1.531	-12.5%
QATI	قطر للتأمين	2.1%	1.923	-12.6%
MARK	الريان	7.1%	3.171	-12.8%
DHBK	بنك الدوحة	1.6%	1.953	-13.1%

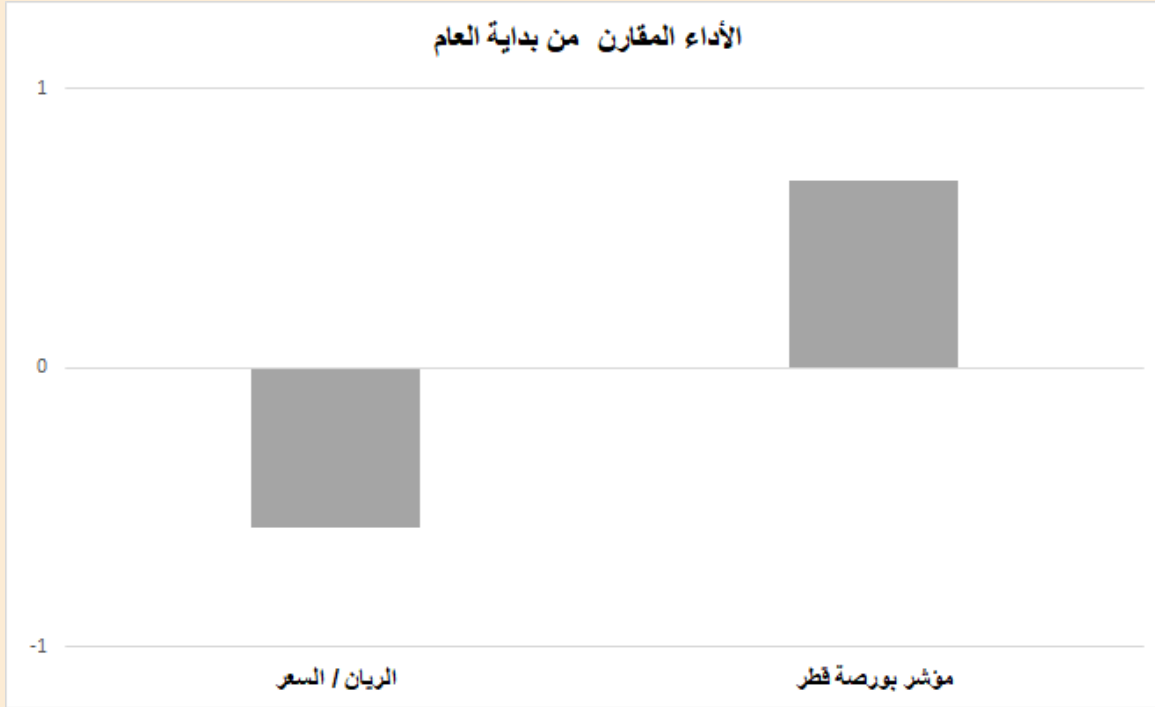


DLALA BROKERAGE  
<http://www.dlalabroker.com>  
 contact : +974 - 44285515

دلالة للوساطة  
 DLALA BROKERAGE

الأربعاء  
 8 مارس 2023

## أداء مؤشر بورصة قطر



• أنهى المؤشر العام لبورصة قطر جلسة اليوم وللجلسة السادسة على التوالي على ارتفاع وبلغت مكاسب اليوم 29.75 نقطة، أي ما نسبته 0.28% ليبلغ المؤشر مستوى 10,752.32 نقطة. جاءت مكاسب اليوم بدعم من سهمي المصرف QNB وحيث حققا مكاسب بنسب 3.11% و1.02% على التوالي. وعلى مستوى أداء مؤشرات قطاعات السوق ارتفعت اربعة قطاعات على رأسها قطاع البنوك بنسبة 1% وأقلها من حيث المكاسب قطاع الخدمات بنسبة 0.03% بينما خسرت ثلاث قطاعات هي النقل والصناعة والتأمين بنسب 1.09%، 0.07% و0.05% على التوالي. وفيما يتعلق بقييم تداولات جلسة اليوم (481.2 مليون) جاءت أعلى مقارنة بقييم تداولات الجلسة الماضية (401.2 مليون) ومطابقة تقريباً لمتوسط قيم التداولات منذ بداية العام (481.3 مليون) واستحوذت الشركات الخمس الأكثر تداولاً على ما نسبته 54% من قيم التداولات لجلسة اليوم.

• يعلن بنك دخان عن دخوله في اتفاقية توفير السيولة مع شركة البنك التجاري للخدمات المالية وذلك لأسهمه المدرجة في بورصة قطر ، وسيبدأ نشاط توفير السيولة في يوم 14 مارس 2023. تهدف أنشطة توفير السيولة إلى المساعدة في ضمان سيولة سوقية كافية في الأسهم.

• يعلن بنك دخان عن دخوله في اتفاقية توفير السيولة مع وساطة للأوراق المالية وذلك لأسهمه المدرجة في بورصة قطر ، وسيبدأ نشاط توفير السيولة في يوم 14 مارس 2023. تهدف أنشطة توفير السيولة إلى المساعدة في ضمان سيولة سوقية كافية في الأسهم.

• مكونات مؤشر بورصة قطر ومؤشر بورصة قطر الريان الاسلامي ومؤشر بورصة قطر لجميع الأسهم (تاريخ المراجعة 1 أبريل 2023)

### مؤشر بورصة قطر

• ستحل شركة فودافون قطر محل شركة قطر للتأمين في حساب مؤشر بورصة قطر.

### مؤشر بورصة قطر الريان الاسلامي

• سيتم استبعاد الشركة القطرية للصناعات التحويلية من حساب مؤشر بورصة قطر الريان الاسلامي.

### مؤشر بورصة قطر لجميع الأسهم ومؤشرات القطاعات

• سيتم ادخال الشركة القطرية العامة للتأمين وإعادة التأمين في حساب مؤشر بورصة قطر لجميع الأسهم ومؤشر قطاع التأمين في حين سيتم استبعاد البنك الأهلي من حساب مؤشر بورصة قطر لجميع الأسهم ومؤشر قطاع البنوك والخدمات المالية.

الأربعاء

8 مارس 2023



DLALA BROKERAGE

<http://www.dlalabroker.com>

contact : +974 - 44285515

دلالة للوساطة

DLALA BROKERAGE

# المؤشرات المالية الرئيسية

## المؤشرات المالية الرئيسية (آخر 12 شهر)

رمز الشركة	الإغلاق	القيمة الدفترية للسهم	العائد على السهم	مكرر الأرباح	مضاعف القيمة الدفترية
التحويلية	2.978	3.77	0.32	9.3	0.79
الإسمنت	4.297	4.71	0.35	12.4	0.91
صناعات قطر	14.300	6.94	1.46	9.8	2.06
المستثمرين	1.905	2.52	0.15	12.3	0.76
الكهرباء والماء	17.580	13.31	1.56	11.3	1.32
أعمال	0.900	1.25	0.06	16.3	0.72
الخليج الدولية	1.917	1.92	0.16	12.3	1.00
مسيحيد	2.221	1.37	0.14	15.8	1.62
استثمار	2.000	1.3	0.09	22.4	1.54
فامكو	1.772	1.22	0.16	10.8	1.45
<b>الصناعات</b>					
قطر للتأمين	1.680	2.02	-0.20	-	0.83
الدوحة للتأمين	1.990	2.42	0.20	9.7	0.82
القطرية العامة	0.938	5.88	-0.61	-	0.16
التكافلي	2.040	2.16	0.20	10.3	0.94
الإسلامية للتأمين	8.600	3.04	0.65	13.3	2.83
QLM	3.600	1.48	0.24	15.1	2.43
بيمه	4.000	2.23	0.28	14.1	1.79
<b>التأمين</b>					
المتحدة للتأمين	1.127	3.16	0.11	10.3	0.36
بروه	2.910	5.47	0.29	10.0	0.53
اردان	0.941	1.27	0.006	167.8	0.74
مزايا قطر	0.602	0.88	0.04	17.0	0.68
<b>العقاري</b>					
الملاحة	8.922	14.09	0.89	10.0	0.63
مخازن	3.760	3.81	0.41	9.2	0.99
ناقلات	3.570	2.03	0.26	13.7	1.76
<b>النقل</b>					

رمز الشركة	الإغلاق	القيمة الدفترية للسهم	العائد على السهم	مكرر الأرباح	مضاعف القيمة الدفترية
قطر الوطني	16.770	9.21	1.56	10.8	1.82
التجاري	6.200	4.87	0.69	8.9	1.27
بنك الدوحة	1.698	3.23	0.25	6.9	0.53
المصرف	19.220	9.84	1.70	11.3	1.95
الاهلي	3.906	2.7	0.30	12.9	1.45
الدولي	10.690	4.63	0.71	15.0	2.31
الريان	2.765	2.48	0.14	19.1	1.11
بنك لنا	0.904	1	0.14	6.3	0.90
بنك دخان	3.111	2.36	0.26	12.0	1.32
الإجارة	0.690	1.32	0.04	17.9	0.52
دلالة	0.803	1.18	-0.01	-	0.68
قطر وعمان	0.551	0.87	0.01	97.7	0.63
إيماء	3.072	2.69	0.17	17.7	1.14
<b>البنوك والخدمات المالية</b>					
زاد	14.500	5.06	0.68	21.3	2.87
الطينية	1.006	0.3	0.01	93.3	3.35
السلام	0.569	1.41	0.05	10.8	0.40
الرعاية	6.145	3.66	0.28	21.8	1.68
قطر للمينما	3.299	2.2	0.04	74.6	1.50
وقود	16.900	9.25	1.08	15.7	1.83
ودام	1.387	1.46	-0.34	-	0.95
المتاعي	6.429	2.85	0.44	14.5	2.26
الميرة	16.150	7.61	0.95	17.0	2.12
بلدنا	1.340	1.171	0.046	29.1	1.14
مقدام	7.4	1.55	0.50	14.7	4.77
<b>البضائع والخدمات الاستهلاكية</b>					
Ooredoo	9.080	7.59	0.74	12.3	1.20
فودافون	1.615	1.14	0.119	13.6	1.42
<b>الاتصالات</b>					



DLALA BROKERAGE  
<http://www.dlalabroker.com>  
 contact : +974 - 44285515

دلالة للوساطة  
 DLALA BROKERAGE

الأربعاء  
 8 مارس 2023



## تنويه



تم إعداد هذا التقرير بغرض إظهار المعلومات فقط، ولا يعتبر هذا التقرير عرضاً أو دعوة لشراء أو بيع أي أوراق مالية، وليست توصية لاتخاذ منهجية استثمار أو تداول معينة.

تم في التقرير استخدام معلومات متاحة للعموم من مصادر يعتقد أنها جديرة بالثقة ولكن لا نضمن اكتمال أو دقة المعلومات .

إعداد قسم الأبحاث والمشورة

عبدالسلام الفاضل MBA

هاتف : 44285515

[aelfadil@dlalaholding.com](mailto:aelfadil@dlalaholding.com)

# دلالة للوساطة

## DLALA BROKERAGE



DLALA BROKERAGE

<http://www.dlalabroker.com>

contact : +974 - 44285515

دلالة للوساطة

DLALA BROKERAGE