

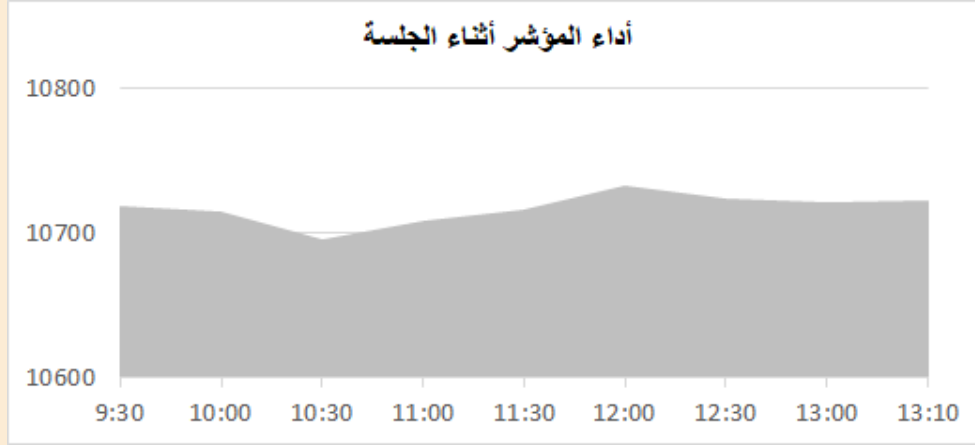
التقرير اليومي لأداء بورصة قطر



دلالة للوساطة
DLALA BROKERAGE

الثلاثاء
7 مارس 2023

مؤشر السوق



معلومات المؤشر

إغلاق المؤشر
التغير اليومي
التغير من بداية العام

10,722.57
0.26%
0.39%

قيم التداولات (مليون ريال)
قيمة التداول اليومي
قيمة التداول بالجلسة السابقة
نسبة التغير في قيمة التداول
عدد الشركات المرتفعة / المنخفضة

401.2
411.8
-2.56%
27//25

الأسهم الأكثر ارتفاعاً وانخفاضاً

الشركات الأكثر انخفاضاً

نسبة التغير	الإغلاق	الشركة
-7.84%	0.940	العامية للتأمين
-5.55%	1.922	المستثمرين
-4.41%	1.128	المتحدة
-3.25%	9.501	Ooredoo
-2.53%	0.809	دلالة

الشركات الأكثر ارتفاعاً

نسبة التغير	الإغلاق	الشركة
10.00%	4.015	بيمه
3.93%	14.550	زاد
3.13%	16.500	الميرة
2.73%	0.564	السلام
2.14%	3.299	السينما



DLALA BROKERAGE
<http://www.dlalabroker.com>
contact : +974 - 44285515

دلالة للوساطة
DLALA BROKERAGE

الثلاثاء
7 مارس 2023

ملخص التداول

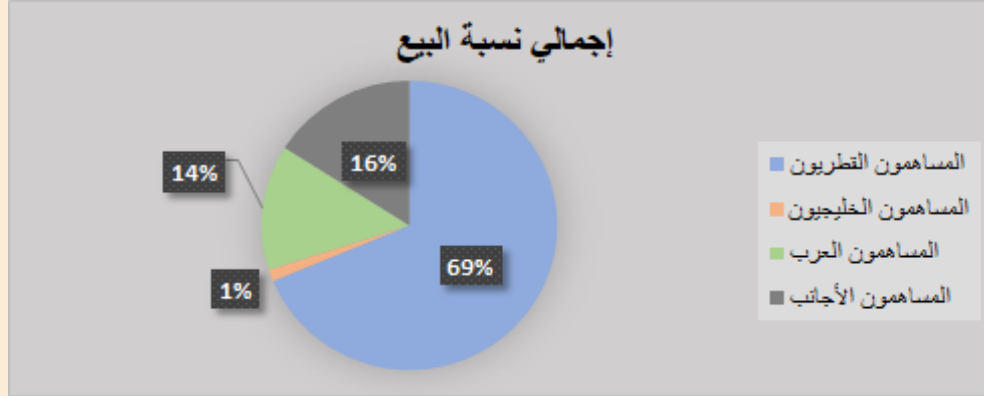
ملخص إجمالي التداولات

الجنسية	الفترة	إجمالي نسبة الشراء	إجمالي نسبة البيع
المساهمون القطريون	أفراد / مؤسسات	59.14%	68.72%
المساهمون الخليجيون	أفراد / مؤسسات	3.67%	1.31%
المساهمون العرب	أفراد / مؤسسات	12.06%	14.00%
المساهمون الأجانب	أفراد / مؤسسات	25.13%	15.97%

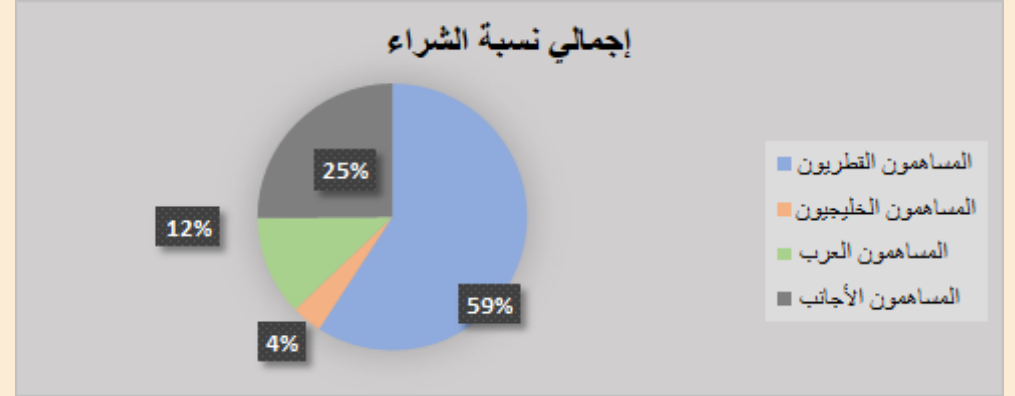
الأعلى حسب قيمة التداولات (مليون ريال)

النسبة / إجمالي التداول	قيمة التداول	الشركة
16.59%	66.42	الصناعات
13.20%	52.84	QNB
6.04%	24.20	استثمار Estithmar
5.96%	23.87	الريان
5.70%	22.83	المصرف QIB

إجمالي نسبة البيع



إجمالي نسبة الشراء

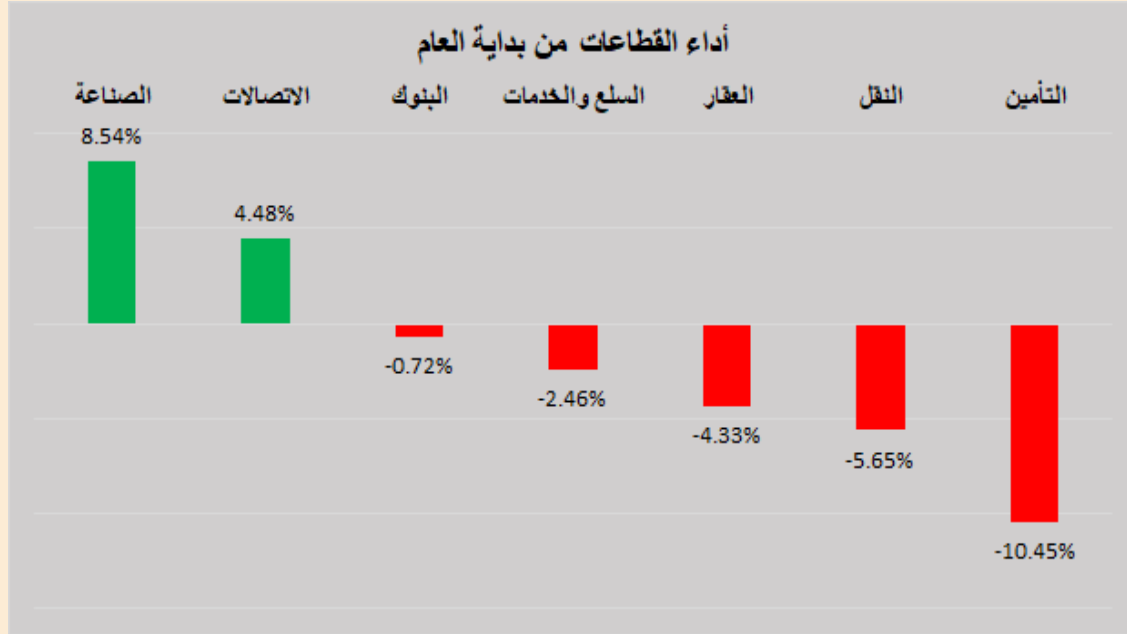


DLALA BROKERAGE
<http://www.dlalabroker.com>
 contact : +974 - 44285515

دلالة للوساطة
 DLALA BROKERAGE

الثلاثاء
 7 مارس 2023

أداء قطاعات السوق

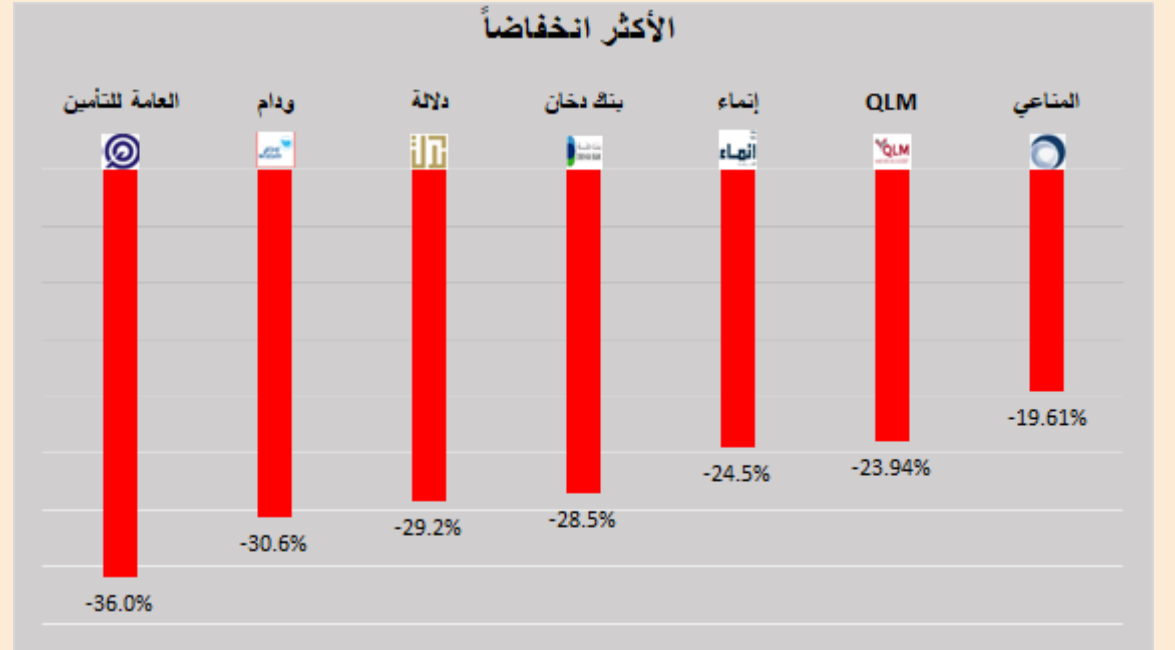
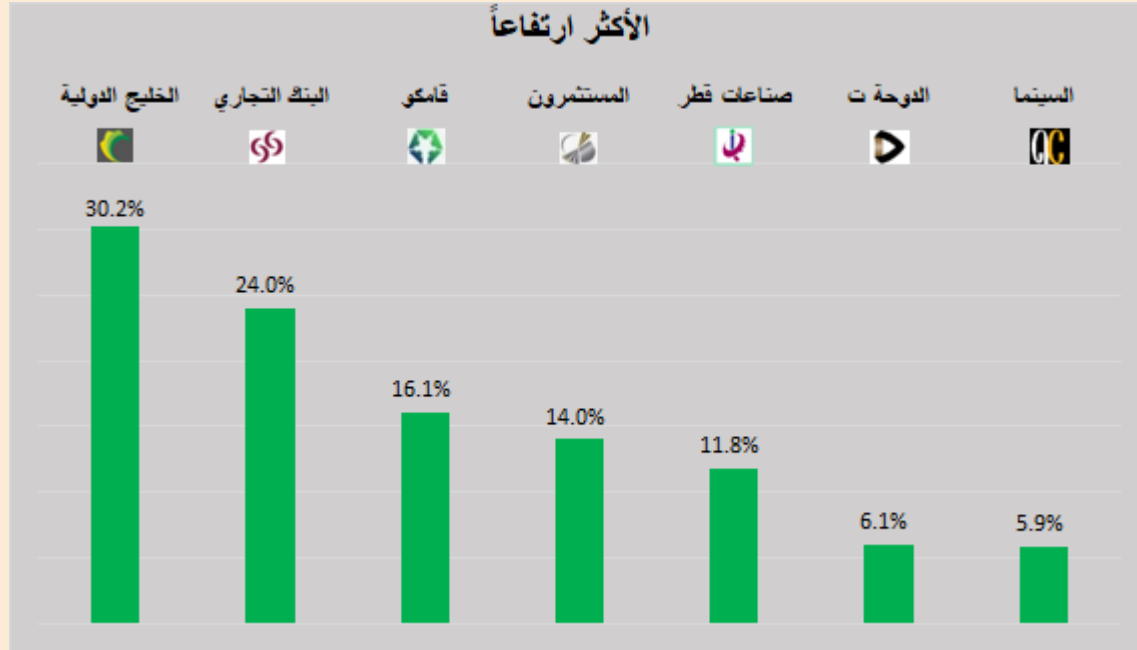


قطاعات السوق

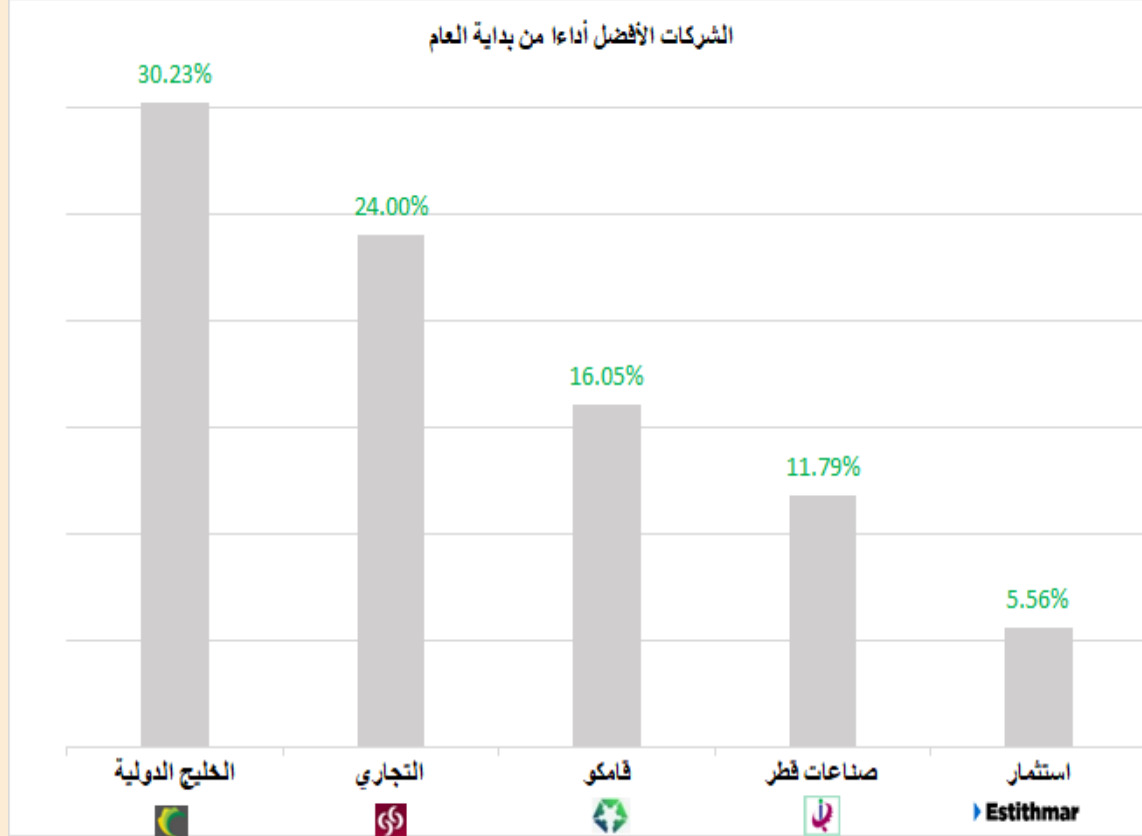
القطاعات	الايغلاق	التغير اليومي	التغير من بداية العام
الصناعة	4,104.2	-0.09%	8.54%
الاتصالات	1,377.5	-2.57%	4.48%
البنوك	4,398.8	0.93%	-0.72%
السلع والخدمات	7,720.6	1.56%	-2.46%
العقار	1,492.5	-0.48%	-4.33%
النقل	4,090.8	-0.10%	-5.65%
التأمين	1,957.9	-0.64%	-10.45%



الأكثر ارتفاعاً و انخفاضاً من بداية العام



الشركات المكونة للمؤشر



الرمز	الشركة	وزن الشركة في المؤشر	السعر في بداية العام	الأداء من بداية العام
GISS	الخليج الدولية	1.1%	1.459	30.2%
CBQK	التجاري	8.0%	5	24.0%
QAMC	فامكو	1.8%	1.52	16.1%
IQCD	صناعات قطر	15.0%	12.81	11.8%
IGRD	استثمار Estithmar	0.6%	1.8	5.6%
MPHC	مسيحيد	3.6%	2.127	4.8%
QIIK	الدولي	5.1%	10.4	3.5%
ORDS	Ooredoo	4.0%	9.2	3.3%
QIBK	المصرف	13.6%	18.56	0.4%
BRES	بروة	2.3%	2.873	0.0%
QEWS	كهرباء وماء	4.2%	17.7	-0.1%
QGTS	ناقلات	4.8%	3.662	-1.1%
ERES	ازدان	0.6%	1.001	-3.9%
QFLS	وقود	5.09%	17.95	-6.6%
QNBK	قطر الوطني	15.2%	18	-7.8%
BLDN	بلدنا	0.7%	1.531	-10.1%
QNNS	ملاحة	3.5%	10.15	-11.2%
QATI	قطر للتأمين	2.1%	1.923	-12.4%
MARK	الريان	7.1%	3.171	-12.7%
DHBK	بنك الدوحة	1.6%	1.953	-12.7%

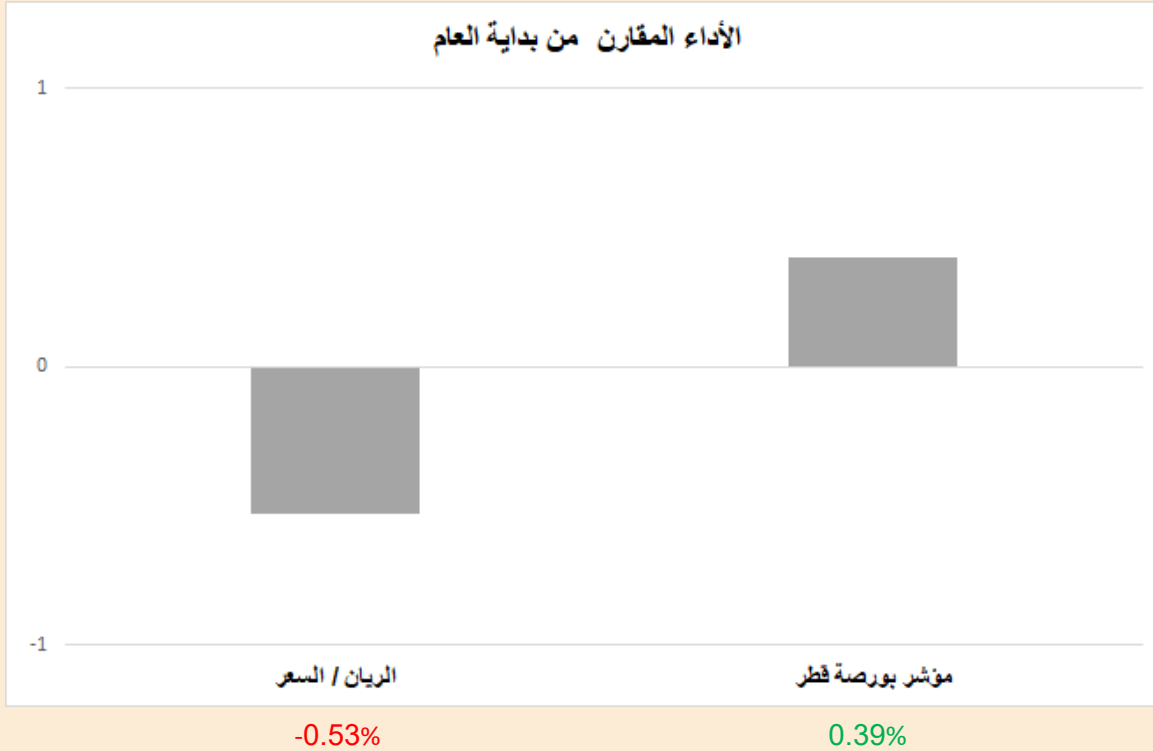


DLALA BROKERAGE
<http://www.dlalabroker.com>
 contact : +974 - 44285515

دلالة للوساطة
 DLALA BROKERAGE

الثلاثاء
 7 مارس 2023

أداء مؤشر بورصة قطر



• أنهى المؤشر العام لبورصة قطر جلسة اليوم وللجلسة الخامسة على التوالي على ارتفاع وبلغت مكاسب اليوم 27.53 نقطة، أي ما نسبته 0.26% ليبلغ المؤشر مستوى 10,722.57 نقطة. ووجد المؤشر دعماً من قطاع البنوك حيث حقق مكاسب بنسبة 0.93% بفضل ارتفاعات اسهم QNB، التجاري، الريان، المصرف الدولي بنسب 1.77%، 0.65%، 0.33%، و0.28% و0.16% على التوالي، كما ارتفع قطاع الخدمات بنسبة 1.56% فيما خسرت خمسة قطاعات على رأسها قطاع الاتصالات بنسبة 2.57% بضغط من سهم أوريدو حيث تراجع بنسبة 3.25% وتذيل قطاع الصناعة قائمة القطاعات الخاسرة بنسبة 0.09%. وفيما يتعلق بقيم تداولات جلسة اليوم (401.2 مليون) جاءت منخفضة قليلاً مقارنة بقيم تداولات الجلسة الماضية (411.7 مليون) وأقل من متوسط قيم التداولات منذ بداية العام (481.3 مليون) واستحوذت الشركات الخمس الأكثر تداولاً على ما نسبته 47% من قيم التداولات لجلسة اليوم.

• صندوق مؤشر بورصة قطر للصناديق المتداولة يفصح عن بياناته المالية للعام المنتهي في 31 ديسمبر 2022. أظهرت البيانات أن صافي قيمة أصول الصندوق كما في تاريخ 31 ديسمبر 2022 قد بلغت 422,260,229 ريال قطري، وهو ما يمثل ما قيمته 11.378 للوحدة. بالإضافة إلى ذلك، من المتوقع أن يقوم صندوق مؤشر بورصة قطر للصناديق المتداولة بدفع الأرباح خلال الربع الثاني من عام 2023.

• أعلنت مزايا للتطوير العقاري عن تعيين الشيخ سلمان بن حسن آل ثاني رئيس مجلس الإدارة جديد وذلك إعتباراً من 06/03/2023.

• أصدر حضرة صاحب السمو الشيخ تميم بن حمد آل ثاني أمير البلاد المفدى اليوم، الأمر الأميري رقم (2) لسنة 2023 بتعيين معالي الشيخ محمد بن عبدالرحمن آل ثاني، رئيساً لمجلس الوزراء. وقضى الأمر الأميري بأن يعمل به من تاريخ صدوره، وأن ينشر في الجريدة الرسمية.

• أصدر حضرة صاحب السمو الشيخ تميم بن حمد آل ثاني، أمير البلاد المفدى، القرار الأميري رقم 21 لسنة 2023 بإعادة تشكيل مجلس إدارة جهاز قطر للاستثمار. ونص القرار على أن يعاد تشكيل مجلس إدارة جهاز قطر للاستثمار برئاسة سعادة الشيخ بندر بن محمد بن سعود آل ثاني، وسعادة الشيخ محمد بن حمد بن خليفة آل ثاني نائباً للرئيس، وعضوية كل من: سعادة السيد علي بن أحمد الكواري، وسعادة السيد سعد بن شريدة الكعبي، وسعادة الشيخ محمد بن حمد بن قاسم العبدالله آل ثاني، وسعادة السيد ناصر بن غانم الخليفي، وسعادة السيد حسن بن عبدالله الذوايدي. وقضى القرار بتنفيذه، والعمل به من تاريخ صدوره وأن ينشر في الجريدة الرسمية.



DLALA BROKERAGE
<http://www.dlalabroker.com>
contact : +974 - 44285515

دلالة للوساطة
DLALA BROKERAGE

الثلاثاء

7 مارس 2023

المؤشرات المالية الرئيسية

المؤشرات المالية الرئيسية (آخر 12 شهر)

مضاعف القيمة الدفترية	مكرر الأرباح	العائد على السهم	القيمة الدفترية للسهم	الإغلاق	الشركة	الرمز	مضاعف القيمة الدفترية	مكرر الأرباح	العائد على السهم	القيمة الدفترية للسهم	الإغلاق	الشركة	الرمز
0.79	9.3	0.32	3.77	2.971	الحويبية	QIMD	1.80	10.7	1.56	9.21	16.600	قطر الوطني	QNBK
0.92	12.4	0.35	4.71	4.319	الإسمنت	QNCD	1.27	8.9	0.69	4.87	6.200	التجاري	CBQK
2.06	9.8	1.46	6.94	14.320	صناعات قطر	IQCD	0.53	6.9	0.25	3.23	1.704	بنك الدوحة	DHBK
0.76	12.4	0.15	2.52	1.922	المستثمرين	QIGD	1.89	11.0	1.70	9.84	18.640	المصرف	QIBK
1.33	11.4	1.56	13.31	17.680	الكهرباء والماء	QEWS	1.45	12.9	0.30	2.7	3.906	الإلهي	ABQK
0.76	17.3	0.06	1.25	0.955	أعمال	AHCS	2.32	15.1	0.71	4.63	10.760	الدولي	QIHK
0.99	12.2	0.16	1.92	1.900	الخليج الدولية	GISS	1.12	19.1	0.14	2.48	2.767	الريان	MARK
1.63	15.9	0.14	1.37	2.230	مسيحيد	MPHC	0.92	6.4	0.14	1	0.922	بنك لثا	QFBQ
1.46	21.3	0.09	1.3	1.900	استثمار	IGRD	1.32	12.0	0.26	2.36	3.11	بنك دخان	DUBK
1.45	10.7	0.16	1.22	1.764	قامكو	QAMC	0.53	18.0	0.04	1.32	0.694	الإجارة	NLCS
الصناعات													
0.83	-	-0.20	2.02	1.685	قطر للتأمين	QATI	0.69	-	-0.01	1.18	0.809	دلالة	DBIS
0.87	10.3	0.20	2.42	2.099	الدوحة للتأمين	DOHI	0.65	99.7	0.01	0.87	0.562	قطر وعمان	QOIS
0.16	-	-0.61	5.88	0.940	القطرية العامة	QGRI	1.15	17.9	0.17	2.69	3.101	إمماء	IHGS
0.94	10.2	0.20	2.16	2.030	التكافلي	AKHI	البنوك والخدمات المالية						
2.83	13.3	0.65	3.04	8.600	الإسلامية للتأمين	QISI	2.88	21.4	0.68	5.06	14.550	زاد	ZHCD
2.47	15.3	0.24	1.48	3.650	QLM	QLMI	3.48	96.7	0.01	0.3	1.043	الطبية	QGMD
1.80	14.2	0.28	2.23	4.015	بيمه	Bema	0.40	10.7	0.05	1.41	0.564	السلام	SIIS
التأمين													
0.36	10.3	0.11	3.16	1.128	المتحدة للتأمين	UDCD	1.68	21.8	0.28	3.66	6.145	الرعاية	MCGS
0.53	9.8	0.29	5.47	2.874	بروة	BRES	1.50	74.6	0.04	2.2	3.299	قطر للتأمين	QCFS
0.76	171.6	0.006	1.27	0.962	ازدان	ERES	1.81	15.6	1.08	9.25	16.770	وفود	QFLS
0.69	17.2	0.04	0.88	0.609	مزايا قطر	MRDS	0.97	-	-0.34	1.46	1.410	ودام	WDAM
العقاري													
0.64	10.1	0.89	14.09	9.012	الملاحة	QNNS	2.14	13.7	0.44	2.85	6.100	المناعي	MCCS
0.97	9.0	0.41	3.81	3.699	مخازن	GWCS	2.17	17.4	0.95	7.61	16.500	الميرة	MERS
1.78	13.9	0.26	2.03	3.620	دقالات	QGTS	1.18	29.9	0.046	1.171	1.377	بلدنا	BLDN
النقل													
							4.77	14.7	0.50	1.55	7.4	مقدام	MKDM
البضائع والخدمات الاستهلاكية													
							1.25	12.9	0.74	7.59	9.501	Ooredoo	ORDS
							1.41	13.6	0.119	1.14	1.613	فودافون	VFQS
الاتصالات													



DLALA BROKERAGE
<http://www.dlalabroker.com>
 contact : +974 - 44285515

دلالة للوساطة
 DLALA BROKERAGE

الثلاثاء
 7 مارس 2023

تنويه



تم إعداد هذا التقرير بغرض إظهار المعلومات فقط، ولا يعتبر هذا التقرير عرضاً أو دعوة لشراء أو بيع أي أوراق مالية، وليست توصية لاتخاذ منهجية استثمار أو تداول معينة.

تم في التقرير استخدام معلومات متاحة للعموم من مصادر يعتقد أنها جديرة بالثقة ولكن لا نضمن اكتمال أو دقة المعلومات .

إعداد قسم الأبحاث والمشورة

عبدالسلام الفاضل MBA

هاتف : 44285515

aelfadil@dlalaholding.com

دلالة للوساطة

DLALA BROKERAGE



DLALA BROKERAGE

<http://www.dlalabroker.com>

contact : +974 - 44285515

دلالة للوساطة

DLALA BROKERAGE