

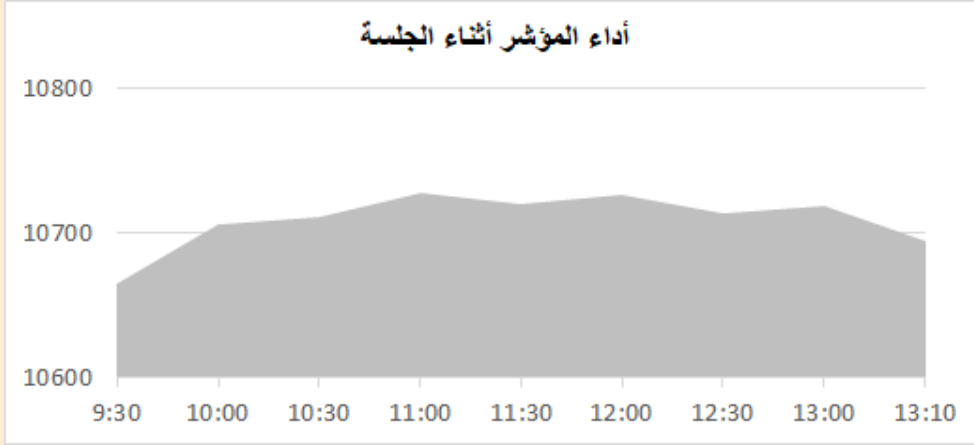
التقرير اليومي لأداء بورصة قطر



دلالة للوساطة
DLALA BROKERAGE

الأثنين
6 مارس 2023

مؤشر السوق



معلومات المؤشر

إغلاق المؤشر
التغير اليومي
التغير من بداية العام

قيم التداولات (مليون ريال)
قيمة التداول اليومي
قيمة التداول بالجلسة السابقة
نسبة التغير في قيمة التداول
عدد الشركات المرتفعة / المنخفضة

10,695.04	0.69%	0.13%
411.8	504.5	-18.38%
13	36	

الأسهم الأكثر ارتفاعاً وانخفاضاً

الشركات الأكثر انخفاضاً

نسبة التغير	الإغلاق	الشركة
-5.00%	3.230	السيما
-2.91%	14.000	زاد
-1.73%	1.700	قطر للتأمين
-1.48%	3.650	بيمه
-1.04%	1.904	استثمار Estithmar

الشركات الأكثر ارتفاعاً

نسبة التغير	الإغلاق	الشركة
8.29%	6.216	المناعي
7.31%	0.940	بنك لشا (QFC)
5.63%	0.600	مزايا
5.37%	0.549	السلام
3.76%	2.210	مسيلعيد



DLALA BROKERAGE
<http://www.dlalabroker.com>
contact : +974 - 44285515

دلالة للوساطة
DLALA BROKERAGE

الأثنين
6 مارس 2023

ملخص التداول

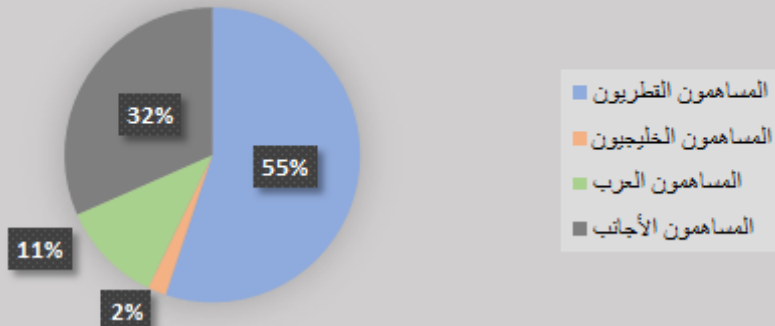
ملخص إجمالي التداولات

الجنسية	الفئة	إجمالي نسبة الشراء	إجمالي نسبة البيع
المساهمون القطريون	أفراد / مؤسسات	48.05%	55.14%
المساهمون الخليجيون	أفراد / مؤسسات	5.73%	2.02%
المساهمون العرب	أفراد / مؤسسات	12.07%	11.22%
المساهمون الأجانب	أفراد / مؤسسات	34.15%	31.63%

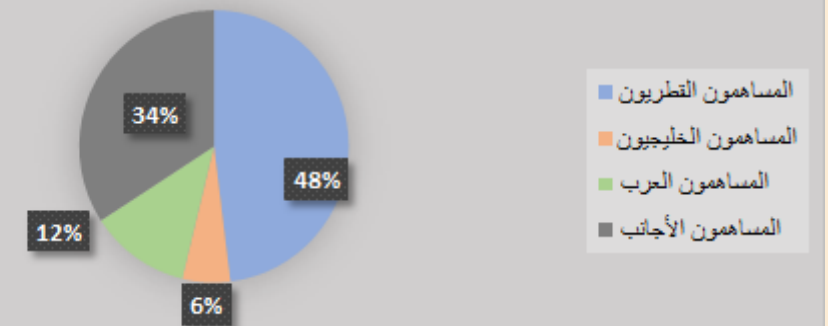
الأعلى حسب قيمة التداولات (مليون ريال)

النسبة / إجمالي التداول	قيمة التداول	الشركة
17.45%	71.79	QNB
14.90%	61.33	الصناعات
6.22%	25.58	المصرف
5.48%	22.53	Ooredoo
5.17%	21.27	استثمار Estithmar

إجمالي نسبة البيع



إجمالي نسبة الشراء

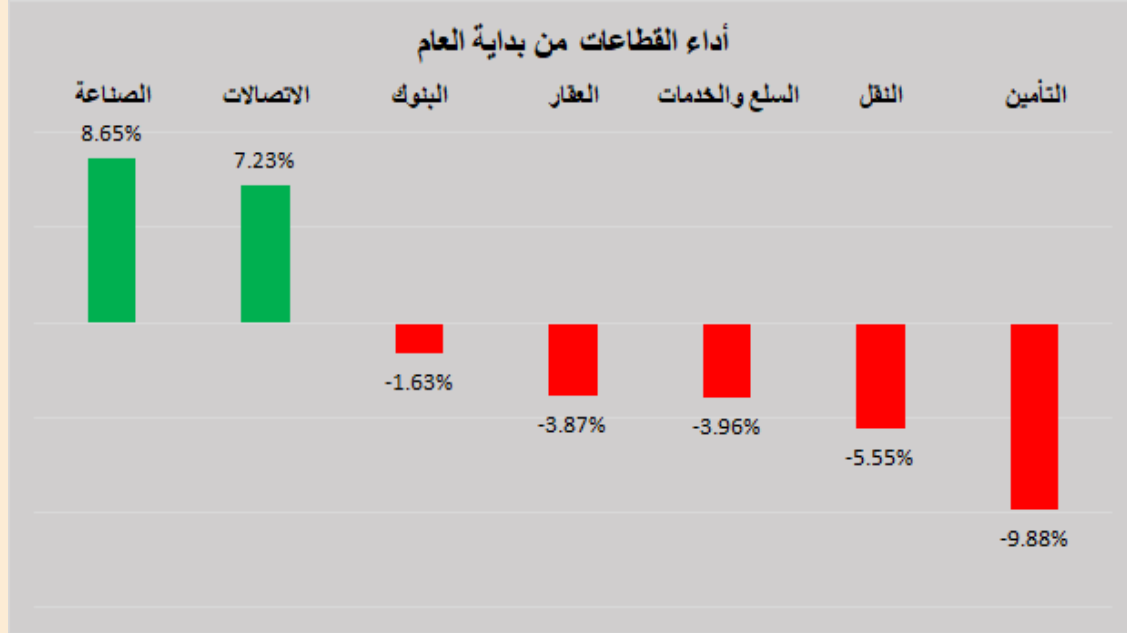


DLALA BROKERAGE
<http://www.dlalabroker.com>
 contact : +974 - 44285515

دلالة للوساطة
 DLALA BROKERAGE

الأثنين
 6 مارس 2023

أداء قطاعات السوق



قطاعات السوق

القطاعات	الايغلق	التغير اليومي	التغير من بداية العام
الصناعة	4,108.1	1.34%	8.65%
الاتصالات	1,413.8	2.63%	7.23%
البنوك	4,358.3	0.33%	-1.63%
العقار	1,499.6	2.31%	-3.87%
السلع والخدمات	7,601.7	0.25%	-3.96%
النقل	4,094.9	0.01%	-5.55%
التأمين	1,970.5	-0.95%	-9.88%

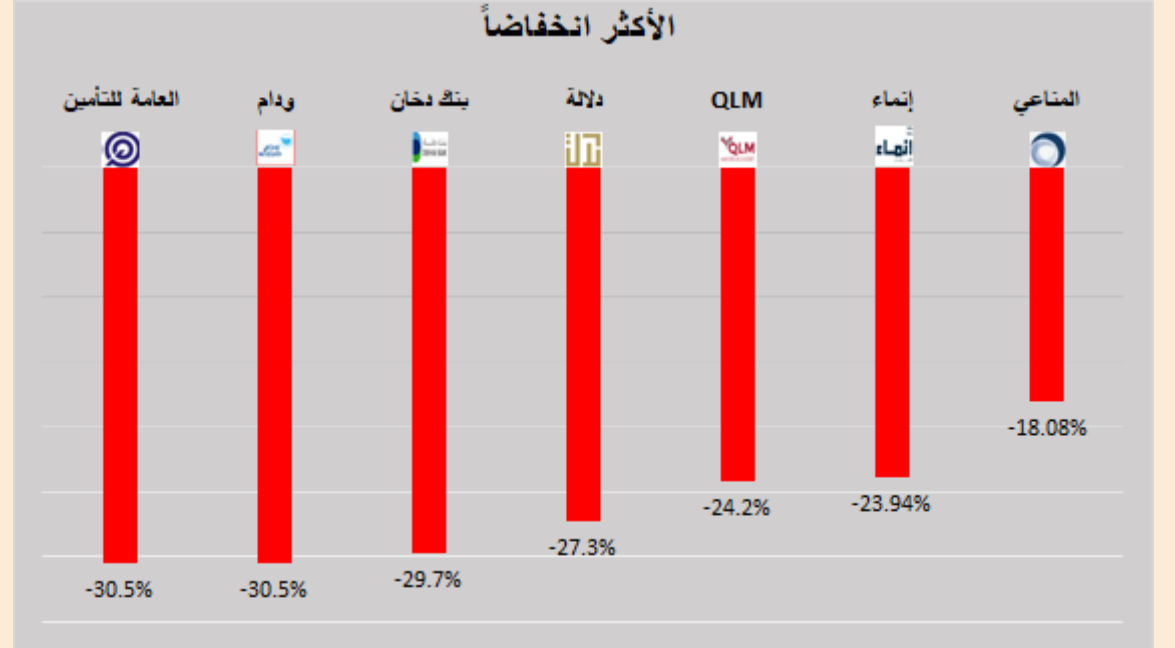
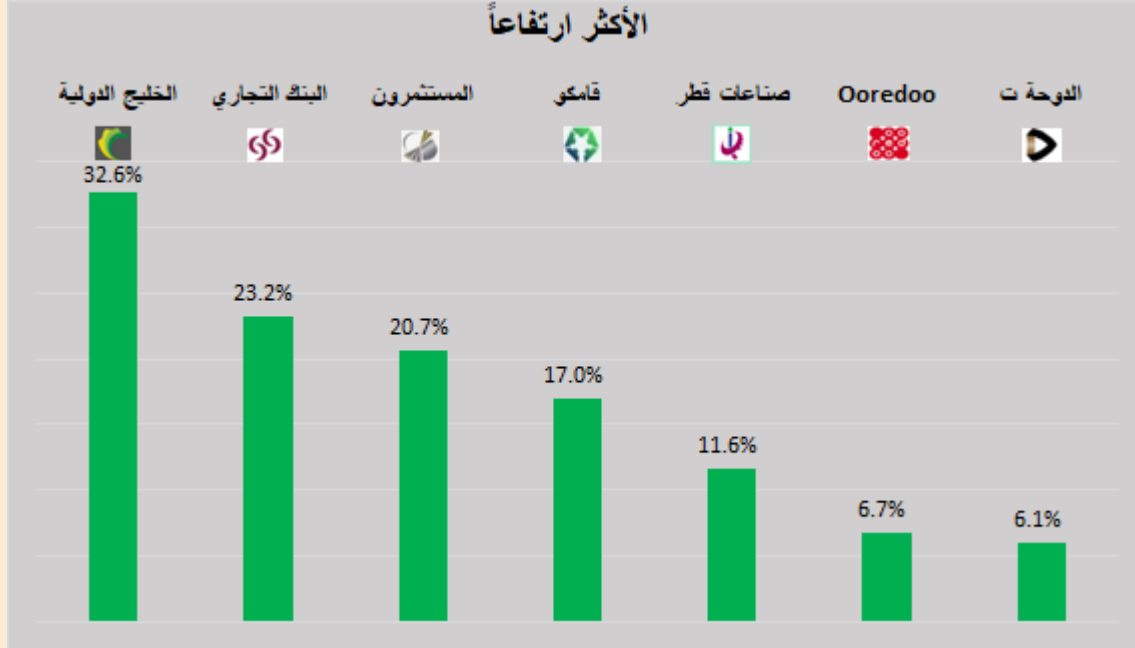


DLALA BROKERAGE
<http://www.dlalabroker.com>
contact : +974 - 44285515

دلالة للوساطة
DLALA BROKERAGE

الأثنين
6 مارس 2023

الأكثر ارتفاعاً و انخفاضاً من بداية العام

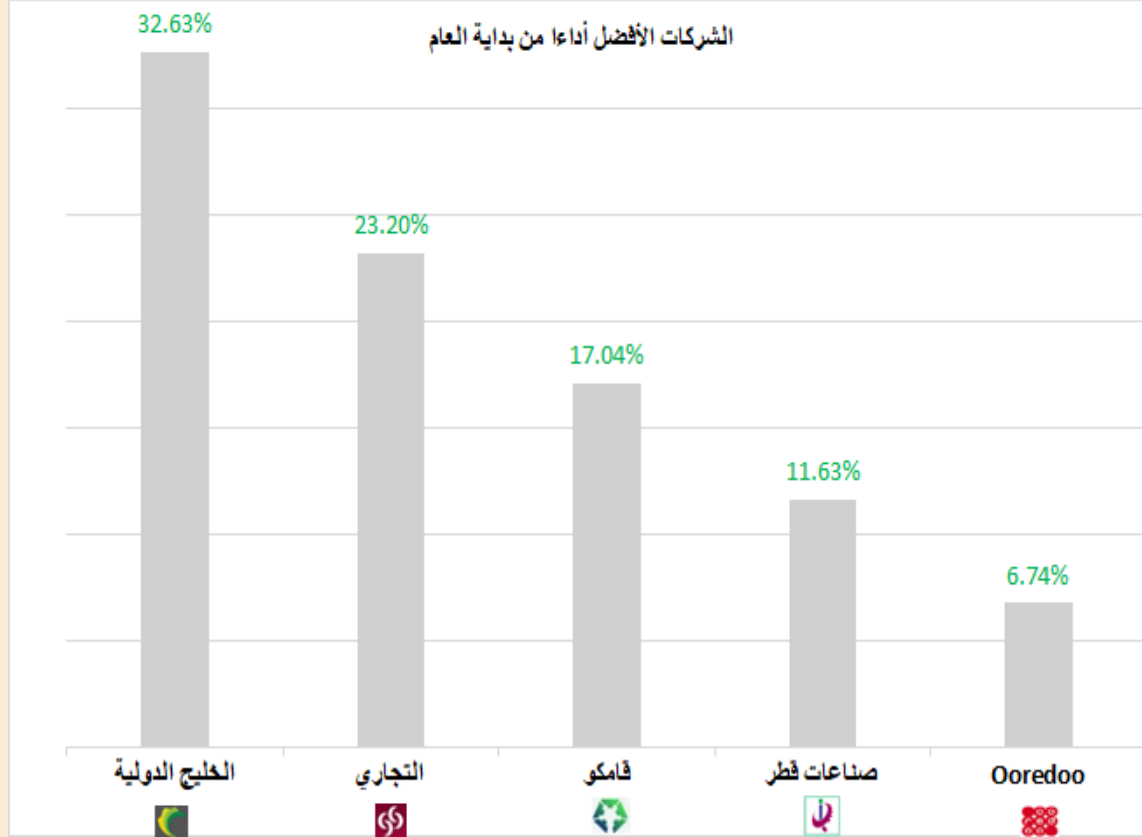


دلالة للوساطة
DLALA BROKERAGE

DLALA BROKERAGE
<http://www.dlalabroker.com>
contact : +974 - 44285515

الأثنين
6 مارس 2023

الشركات المكونة للمؤشر



الرمز	الشركة	وزن الشركة في المؤشر	السعر في بداية العام	الأداء من بداية العام
GISS	الخليج الدولية	1.1%	1.459	32.6%
CBQK	التجاري	7.9%	5	23.2%
QAMC	فامكو	1.9%	1.52	17.0%
IQCD	صناعات قطر	15.1%	12.81	11.6%
ORDS	Ooredoo	4.1%	9.2	6.7%
IGRD	استثمار	0.58%	1.8	5.8%
MPHC	مسيحيد	3.4%	2.127	3.9%
QIHK	الدولي	5.1%	10.4	3.2%
BRES	بروة	2.3%	2.873	1.2%
QIBK	المصرف	13.7%	18.56	0.3%
QEWS	كهرباء وماء	4.2%	17.7	-0.3%
QGTS	ناقلات	4.9%	3.662	-0.9%
ERES	ازدان	0.6%	1.001	-3.4%
QFLS	وقود	5.1%	17.95	-7.5%
QNBK	قطر الوطني	15.0%	18	-9.4%
BLDN	بلدنا	0.7%	1.531	-10.6%
QNNS	ملاحة	3.5%	10.15	-11.2%
QATI	قطر للتأمين	2.2%	1.923	-11.6%
DHBK	بنك الدوحة	1.6%	1.953	-12.2%
MARK	الريان	7.1%	3.171	-13.0%

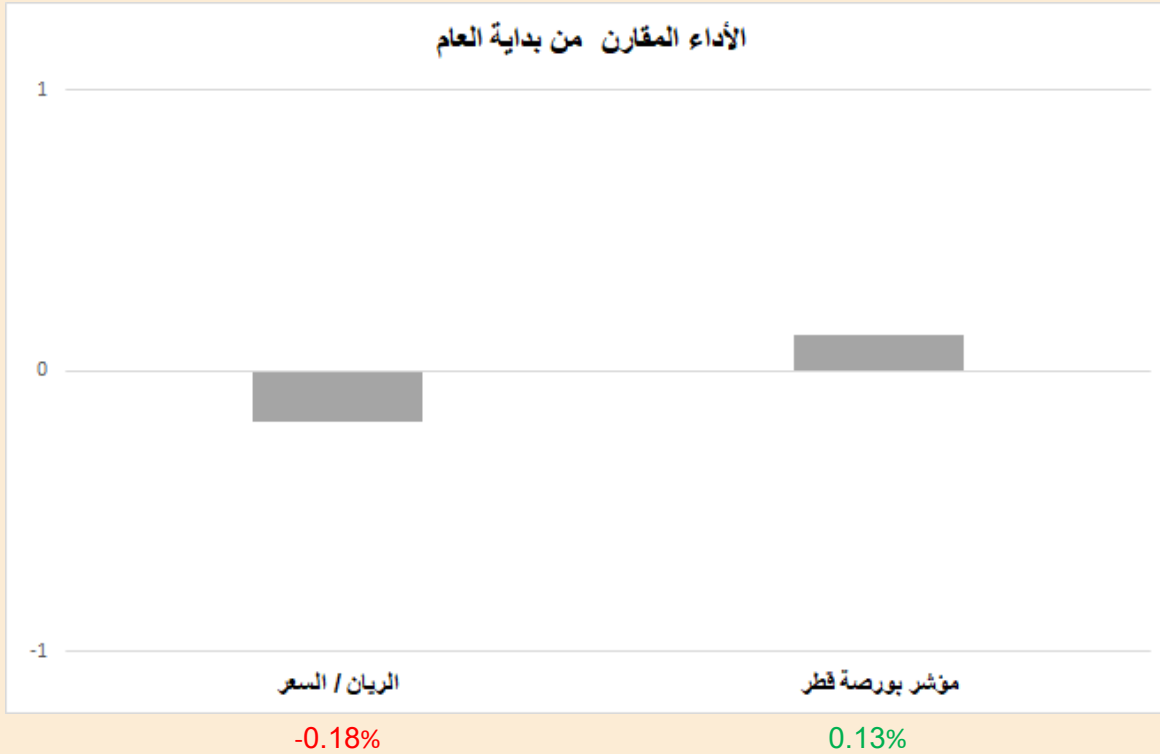


DLALA BROKERAGE
<http://www.dlalabroker.com>
 contact : +974 - 44285515

دلالة للوساطة
 DLALA BROKERAGE

الأثنين
 6 مارس 2023

أداء مؤشر بورصة قطر



• أنهى المؤشر العام لبورصة قطر جلسة اليوم على ارتفاع بلغ 73.23 نقطة، أي ما نسبته 0.69% ليبلغ المؤشر مستوى 10,695.04 نقطة. ووجد المؤشر دعماً من 6 قطاعات يتقدمها من حيث المكاسب قطاع الاتصالات بنسبة 2.63% مدعوماً بسهم أوريدو حيث حقق مكاسب بنسبة 3.37% وارتفع قطاعا الصناعة والبنوك بنسب 1.34% و0.33% على التوالي وتذلل قطاع النقل القطاعات الراجعة بمكاسب بلغت نسبتها 0.01%، فيما تراجع قطاع التامين وحيداً بنسبة 0.95%. وفيما يتعلق بقيم تداولات جلسة اليوم (411.7 مليون) جاءت أقل مقارنةً بقيم تداولات الجلسة الماضية (504.5 مليون) وأقل من متوسط قيم التداولات منذ بداية العام (483.1 مليون) واستحوذت الشركات الخمس الأكثر تداولاً على ما نسبته 49% من قيم التداولات لجلسة اليوم.

• الدوحة، 06 مارس 2023 : تشجيعاً للشركات الصغيرة والمتوسطة على الإدراج في سوق الشركات الناشئة في بورصة قطر، يتعاون كل من بورصة قطر وبنك قطر للتنمية لتلبية طموحات رواد الأعمال التنموية وتطوير مسارات النمو والمرونة التنظيمية المطلوبة لتعزيز هذا القطاع الهام عبر إطلاقهما لبرنامج تمويلي جديد يتعلق بتغطية تكاليف الإدراج للشركات في بورصة قطر للشركات الناشئة. وسيعمل الطرفان معاً على تطبيق هذا البرنامج التمويلي من أجل مساعدة الشركات الصغيرة والمتوسطة الواعدة في عملية إدراج أعمالها في بورصة قطر للشركات الناشئة (QEVIM) لتصبح شركات مساهمة عامة مدرجة و تتداول اسهمها لجمهور المستثمرين.

• انطلاقاً من مبدأ الإفصاح والشفافية خاطبت إدارة بورصة قطر مجمع شركات المناعي بشأن انخفاض سعر السهم للحد الأدنى ، وقد افادت الشركة بنشر بياناتها المالية المدققة للسنة المالية 2022 بتاريخ 26 فبراير 2023 مرفقا بها الدعوة لاجتماع الجمعية العامة العادية المزمع عقده في 20 مارس 2023. وخلال السنة المالية 2022 أعلنت الشركة أرباحاً محلية بنسبة 315% من القيمة الاسمية للسهم في 7 سبتمبر 2022 بينما كان مقترح توزيع أرباح نهاية السنة المالية 2022 بنسبة 10% من القيمة الاسمية للسهم. وبينما لا تستطيع الشركة على وجه التحديد تأكيد السبب الذي أدى إلى انخفاض سعر سهمها للحد الأدنى خلال الفترة المشار إليه فبالإضافة لربما يكون للأسباب آفة الذكر أثر على انخفاض سعر السهم.



DLALA BROKERAGE
<http://www.dlalabroker.com>
contact : +974 - 44285515

دلالة للوساطة
DLALA BROKERAGE

الأثنين
6 مارس 2023

المؤشرات المالية الرئيسية

المؤشرات المالية الرئيسية (آخر 12 شهر)

مضاعف القيمة الدفترية	مكرر الارباح	العائد على السهم	القيمة الدفترية للسهم	الإغلاق	الشركة	الرمز
0.80	9.4	0.32	3.77	3.000	التحويلية	QIMD
0.93	12.7	0.35	4.71	4.399	الإسمنت	QNCD
2.06	9.8	1.46	6.94	14.300	صناعات قطر	IQCD
0.81	13.2	0.15	2.52	2.035	المستثمرين	QIGD
1.33	11.3	1.56	13.31	17.650	الكهرباء والماء	QEWS
0.77	17.4	0.06	1.25	0.960	أعمال	AHCS
1.01	12.4	0.16	1.92	1.935	الخليج الدولية	GISS
1.61	15.7	0.14	1.37	2.210	مسيحيد	MPHC
1.46	21.4	0.09	1.3	1.904	استثمار	IGRD
1.46	10.8	0.16	1.22	1.779	فامكو	QAMC
الصناعات						
0.84	-	-0.20	2.02	1.700	قطر للتأمين	QATI
0.87	10.3	0.20	2.42	2.099	الدوحة للتأمين	DOHI
0.17	-	-0.61	5.88	1.020	القطرية العامة	QGRI
0.94	10.2	0.20	2.16	2.023	الكافلي	AKHI
2.86	13.5	0.65	3.04	8.698	الإسلامية للتأمين	QISI
2.46	15.3	0.24	1.48	3.637	QLM	QLMI
1.64	12.9	0.28	2.23	3.650	بيمه	Bema
التأمين						
0.37	10.8	0.11	3.16	1.180	المتحدة للتأمين	UDCD
0.53	9.9	0.29	5.47	2.907	بروه	BRES
0.76	172.5	0.006	1.27	0.967	ازدان	ERES
0.68	16.9	0.04	0.88	0.600	مزايا قطر	MRDS
العقاري						
0.64	10.1	0.89	14.09	9.013	الملاحة	QNNS
0.96	8.9	0.41	3.81	3.652	مخازن	GWCS
1.79	14.0	0.26	2.03	3.630	ناقلات	QGTS
النقل						

مضاعف القيمة الدفترية	مكرر الارباح	العائد على السهم	القيمة الدفترية للسهم	الإغلاق	الشركة	الرمز
1.77	10.5	1.56	9.21	16.300	قطر الوطني	QNBK
1.26	8.9	0.69	4.87	6.160	التجاري	CBQK
0.53	6.9	0.25	3.23	1.714	بنك الدوحة	DHBK
1.89	11.0	1.70	9.84	18.610	المصرف	QIBK
1.44	12.9	0.30	2.7	3.900	الاهلي	ABQK
2.32	15.1	0.71	4.63	10.730	الدولي	QIHK
1.11	19.1	0.14	2.48	2.758	الريان	MARK
0.94	6.6	0.14	1	0.940	بنك لنا	QFBQ
1.29	11.8	0.26	2.36	3.056	بنك دخان	DUBK
0.53	18.1	0.04	1.32	0.700	الإجارة	NLCS
0.70	-	-0.01	1.18	0.830	دلالة	DBIS
0.64	98.1	0.01	0.87	0.553	قطر وعمان	QOIS
1.16	18.0	0.17	2.69	3.126	إيماء	IHGS
البنوك والخدمات المالية						
2.77	20.5	0.68	5.06	14.000	زاد	ZHCD
3.49	97.0	0.01	0.3	1.046	الطبية	QGMD
0.39	10.4	0.05	1.41	0.549	السلام	SIIS
1.66	21.6	0.28	3.66	6.070	الرعاية	MCGS
1.47	73.1	0.04	2.2	3.230	قطر للسينما	QCFS
1.80	15.4	1.08	9.25	16.610	وقود	QFLS
0.97	-	-0.34	1.46	1.412	ودام	WDAM
2.18	14.0	0.44	2.85	6.216	المناعي	MCCS
2.10	16.8	0.95	7.61	16.000	الميرة	MERS
1.17	29.7	0.046	1.171	1.369	بلدنا	BLDN
4.77	14.7	0.50	1.55	7.39	مقدام	MKDM
البضائع والخدمات الاستهلاكية						
1.29	13.3	0.74	7.59	9.820	Ooredoo	ORDS
1.42	13.6	0.119	1.14	1.619	فودافون	VFQS
الاتصالات						



DLALA BROKERAGE
<http://www.dlalabroker.com>
 contact : +974 - 44285515

دلالة للوساطة
 DLALA BROKERAGE

الأثنين
 6 مارس 2023

تنويه



تم إعداد هذا التقرير بغرض إظهار المعلومات فقط، ولا يعتبر هذا التقرير عرضاً أو دعوة لشراء أو بيع أي أوراق مالية، وليست توصية لاتخاذ منهجية استثمار أو تداول معينة.

تم في التقرير استخدام معلومات متاحة للعموم من مصادر يعتقد أنها جديرة بالثقة ولكن لا نضمن اكتمال أو دقة المعلومات .

إعداد قسم الأبحاث والمشورة

عبدالسلام الفاضل MBA

هاتف : 44285515

aelfadil@dlalaholding.com

دلالة للوساطة

DLALA BROKERAGE



DLALA BROKERAGE

<http://www.dlalabroker.com>

contact : +974 - 44285515

دلالة للوساطة

DLALA BROKERAGE