

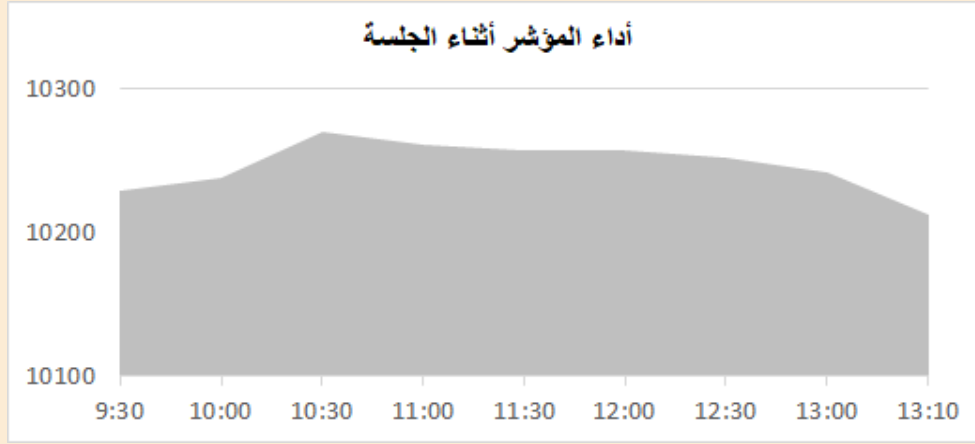
# التقرير اليومي لأداء بورصة قطر



دلالة للوساطة  
DLALA BROKERAGE

الخميس  
30 مارس 2023

## مؤشر السوق



معلومات المؤشر

إغلاق المؤشر  
التغير اليومي  
التغير من بداية العام

10,212.61  
-0.01%  
-4.39%

قيم التداولات (مليون ريال)  
قيمة التداول اليومي  
قيمة التداول بالجلسة السابقة  
نسبة التغير في قيمة التداول  
عدد الشركات المرتفعة / المنخفضة

534.8  
642.4  
-16.74%  
31//16

## الأسهم الأكثر ارتفاعاً وانخفاضاً

الشركات الأكثر انخفاضاً

نسبة التغير	الإغلاق	الشركة
-9.93%	1.080	العامة للتأمين
-3.46%	2.650	التحويلية
-3.30%	5.802	الرعاية
-2.91%	9.390	Ooredoo
-2.80%	8.220	الملاحة

الشركات الأكثر ارتفاعاً

نسبة التغير	الإغلاق	الشركة
5.18%	0.995	الطبية
3.56%	0.785	دلالة
3.04%	2.070	استثمار
2.96%	2.955	الريان
2.72%	17.350	وقود



DLALA BROKERAGE  
<http://www.dlalabroker.com>  
contact : +974 - 44285515

دلالة للوساطة  
DLALA BROKERAGE

الخميس  
30 مارس 2023

## ملخص التداول

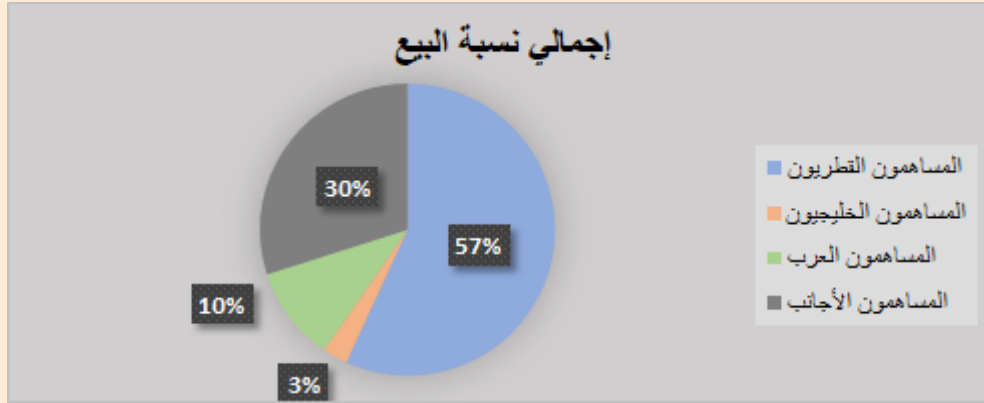
### ملخص إجمالي التداولات

الجنسية	الفئة	إجمالي نسبة الشراء	إجمالي نسبة البيع
المساهمون القطريون	أفراد / مؤسسات	60.85%	54.56%
المساهمون الخليجيون	أفراد / مؤسسات	3.04%	2.64%
المساهمون العرب	أفراد / مؤسسات	10.23%	10.04%
المساهمون الأجانب	أفراد / مؤسسات	25.89%	28.76%

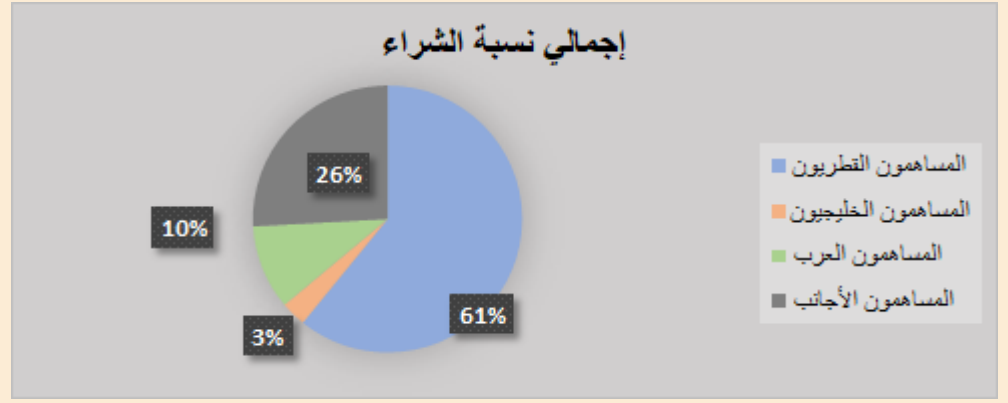
### الأعلى حسب قيمة التداولات (مليون ريال)

الشركة	قيمة التداول	النسبة / إجمالي التداول
Estithmar استثمار	64.76	12.11%
الصناعات	57.79	10.81%
الريان	53.67	10.04%
QNB	52.37	9.79%
المصرف	29.28	5.48%

### إجمالي نسبة البيع



### إجمالي نسبة الشراء



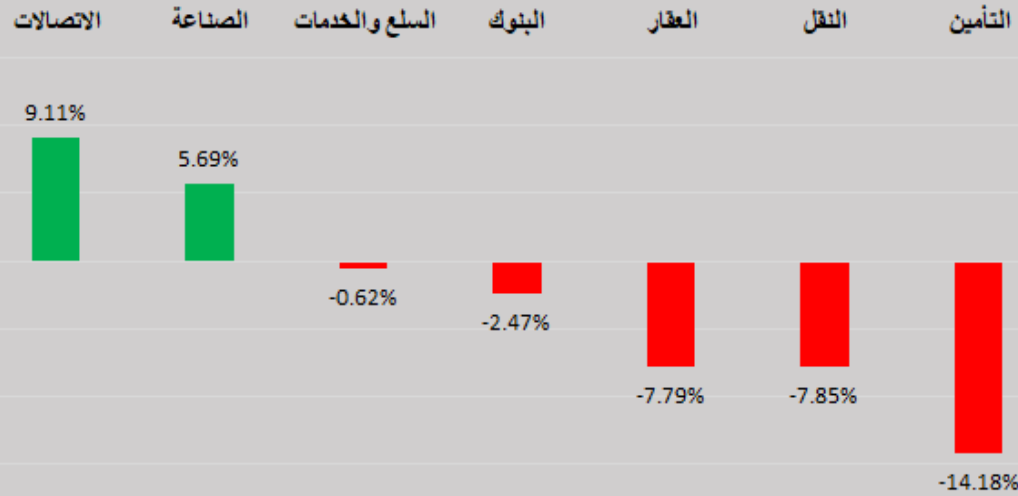
DLALA BROKERAGE  
<http://www.dlalabroker.com>  
 contact : +974 - 44285515

دلالة للوساطة  
 DLALA BROKERAGE

الخميس  
 30 مارس 2023

## أداء قطاعات السوق

### أداء القطاعات من بداية العام



### قطاعات السوق

القطاعات	الايغلق	التغير اليومي	التغير من بداية العام
الاتصالات	1,438.7	-2.33%	9.11%
الصناعة	3,996.3	-0.26%	5.69%
السلع والخدمات	7,866.4	1.32%	-0.62%
البنوك	4,321.5	0.14%	-2.47%
العقار	1,438.4	0.45%	-7.79%
النقل	3,995.2	-1.34%	-7.85%
التأمين	1,876.4	-1.06%	-14.18%

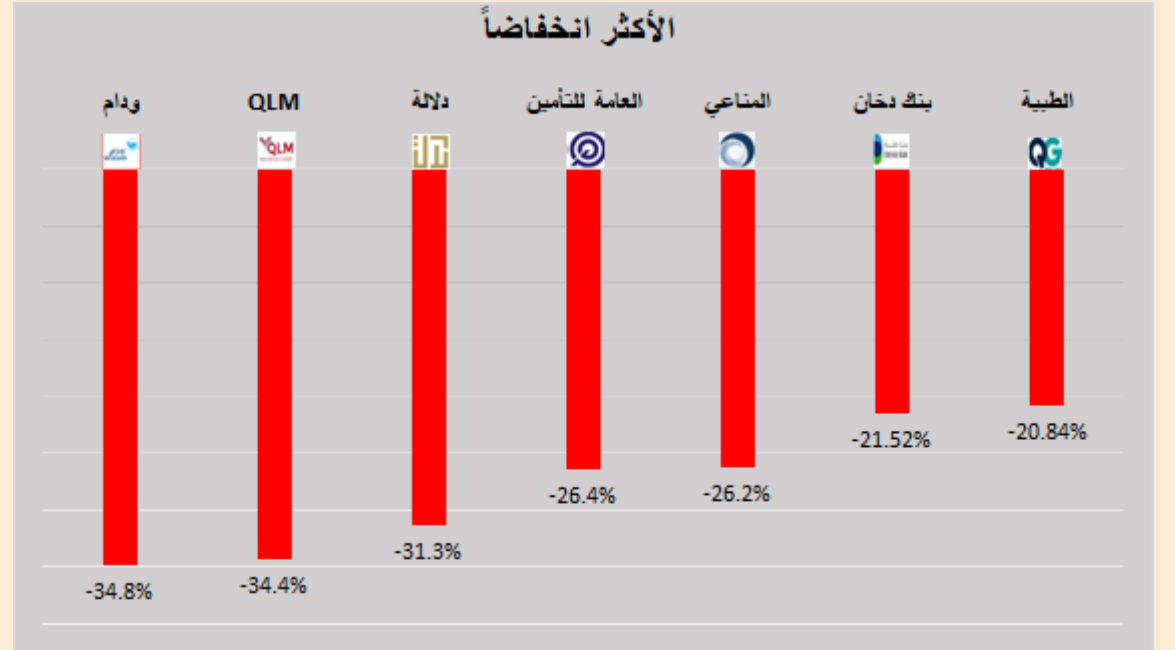
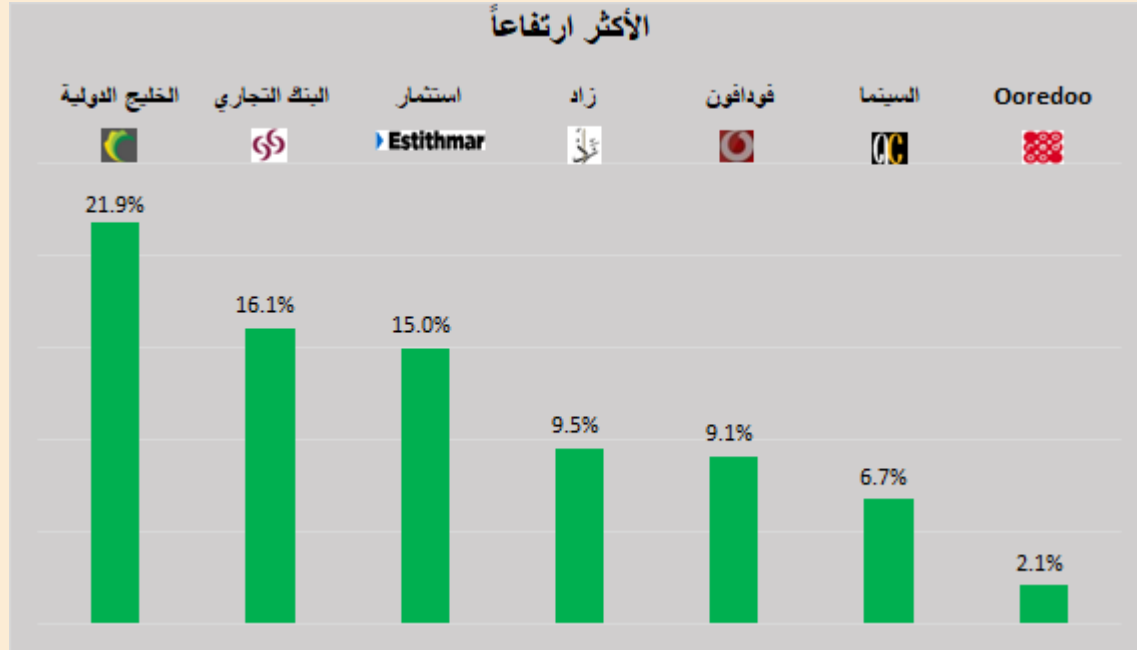


DLALA BROKERAGE  
<http://www.dlalabroker.com>  
contact : +974 - 44285515

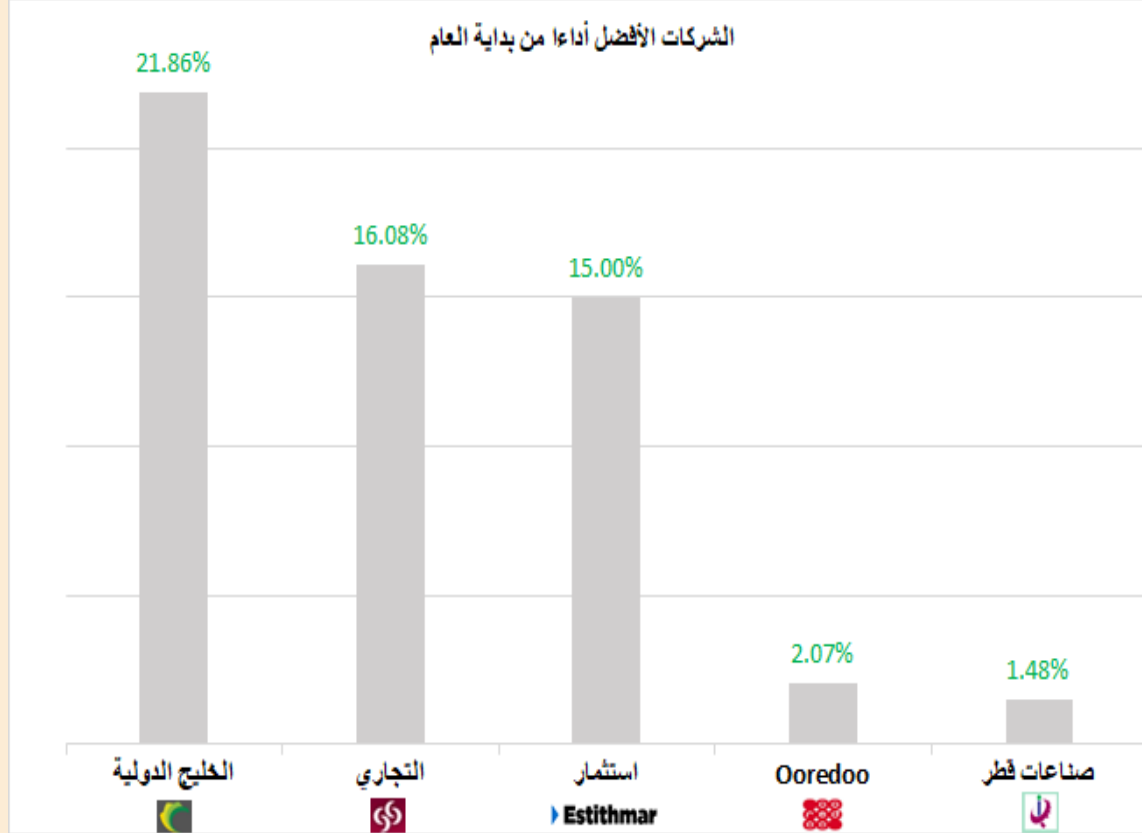
دلالة للوساطة  
DLALA BROKERAGE

الخميس  
30 مارس 2023

## الأكثر ارتفاعاً و انخفاضاً من بداية العام



## الشركات المكونة للمؤشر



الرمز	الشركة	وزن الشركة في المؤشر	السعر في بداية العام	الأداء من بداية العام
GISS	الخليج الدولية	1.1%	1.459	21.9%
CBQK	التجاري	7.8%	5	16.1%
IGRD	استثمار Estithmar	0.7%	1.8	15.0%
ORDS	Ooredoo	4.1%	9.2	2.1%
IQCD	صناعات قطر	14.3%	12.81	1.5%
QAMC	قامكو	1.7%	1.52	1.0%
QFLS	وقود	5.5%	17.95	-3.3%
QIBK	المصرف	13.7%	18.56	-4.2%
QEWS	كهرباء وماء	4.2%	17.7	-4.7%
QIIK	الدولي	5.0%	10.4	-4.9%
QGTS	ناقلات	4.9%	3.662	-5.5%
MARK	الريان	7.9%	3.171	-6.8%
BRES	بروة	2.2%	2.873	-9.3%
MPHC	مسيحيد	3.3%	2.127	-9.7%
QNBK	قطر الوطني	15.4%	18	-10.7%
ERES	ازدان	0.55%	1.001	-12.5%
BLDN	بلدنا	0.8%	1.531	-13.8%
DHBK	بنك الدوحة	1.6%	1.953	-16.6%
QATI	قطر للتأمين	2.1%	1.923	-16.8%
QNNS	ملاحة	3.3%	10.15	-19.0%

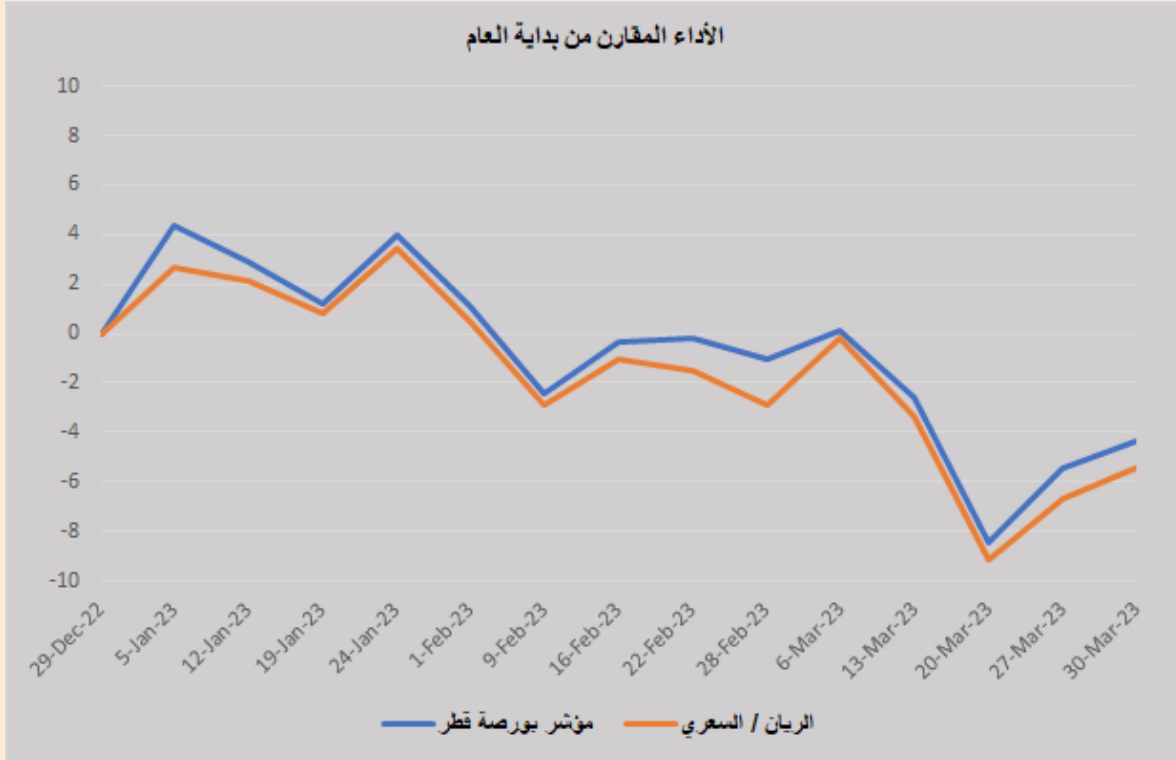


DLALA BROKERAGE  
<http://www.dlalabroker.com>  
 contact : +974 - 44285515

دلالة للوساطة  
 DLALA BROKERAGE

الخميس  
 30 مارس 2023

## أداء مؤشر بورصة قطر



• أنهى المؤشر العام لبورصة قطر جلسة اليوم على استقرار عند مستوى 10,212.61 نقطة. وعلى مستوى أداء مؤشرات القطاعات فقد خسرت أربعة قطاعات على رأسها قطاع الاتصالات بنسبة 2.33% بضغط من سهم أوريدو حيث تراجع بنسبة 2.9% وتذييل قطاع الصناعة قائمة القطاعات الخاسرة بنسبة 0.26%، بينما ربحت قطاعات البنوك والخدمات والعقار بنسب 0.14%، 1.32% و 0.45% على التوالي. وفيما يتعلق بقيم تداولات جلسة اليوم (534.8 مليون) جاءت أقل مقارنةً بقيم تداولات الجلسة الماضية (642.4 مليون) وأعلى من متوسط قيم التداولات منذ بداية العام (476.4 مليون) واستحوذت الشركات الخمس الأكثر تداولاً على ما نسبته 48% من قيم التداولات لجلسة اليوم.

• أعلن / أعلنت شركة الميرة للمواد الاستهلاكية ، وفقاً لمكتب المحاماة الخارجي ، عن الحكم في الدعوى 333/ 2023/ إستثمار تجاري جزئي من محكمة الاستثمار والتجارة والمدعي فيه السيد/ محمد ناصر القحطاني على المدعي عليها شركة الميرة للمواد الاستهلاكية (ش.م.ع.ق)، وقد حكمت المحكمة بالزام المدعي عليها أن تؤدي إلى المدعي مبلغاً وقدره (900,000 ر.ق) تسعمائة ألف ريال قطري لقاء بدل العضوية بمجلس الإدارة لسنة 2021، مع مبلغ (90,000) تسعون ألف ريال قطري كتعويض، وبالمناسب من المصاريف، ويرد مبلغ الكفالة المؤمنة إلى المدعي. وتقوم شركة الميرة بإجراءات إستئناف الحكم.

• أعلن / أعلنت البنك الأهلي عن العزم على الإفصاح عن البيانات المالية المنتهية في 31 مارس 2023، وذلك في 18/04/2023.

• المجموعة للرعاية الطبية توزع 26.25% أرباحاً نقدية.

• أعلن / أعلنت شركة ودام الغذائية أنه نظراً لعدم اكتمال النصاب القانوني اللازم لعقد الجمعية العامة العادية والذي كان مقرر عقده يوم 29/03/2023، لذا سيتم تأجيل الاجتماع إلى الموعد الاحتياطي وذلك يوم 05/04/2023 في ابراج الشموخ مبنى B دور الميزانين بتمام الساعة 09:30 مساءً.

• أعلن / أعلنت الشركة القطرية الألمانية للمستلزمات الطبية أنه نظراً لعدم اكتمال النصاب القانوني اللازم لعقد الجمعية العامة العادية وغير العادية والذي كان مقرر عقده يوم 29/03/2023، لذا سيتم تأجيل الاجتماع إلى الموعد الاحتياطي وذلك يوم 09/04/2023 في مقر الشركة / الكترونيًا بتمام الساعة 09:30 مساءً.

• أعلن/ أعلنت شركة قطر للوقود عن الدعوة لعقد المؤتمر الهاتفي الموجه للمستثمرين لمناقشة النتائج المالية للربع الأول 2023 ، وذلك يوم 13/04/2023 11:00 صباحاً، بتوقيت الدوحة.



DLALA BROKERAGE  
<http://www.dlalabroker.com>  
 contact : +974 - 44285515

دلالة للوساطة  
 DLALA BROKERAGE

الخميس  
 30 مارس 2023

# المؤشرات المالية الرئيسية

## المؤشرات المالية الرئيسية (آخر 12 شهر)

رمز الشركة	الإغلاق	القيمة الدفترية للسهم	العائد على السهم	مكرر الأرباح	مضاعف القيمة الدفترية
QIMD	2.650	3.77	0.32	8.3	0.70
QNCD	4.200	4.71	0.35	12.1	0.89
IQCD	13.000	6.94	1.46	8.9	1.87
QIGD	1.687	2.52	0.15	10.9	0.67
QEWS	16.870	13.31	1.56	10.8	1.27
AHCS	0.812	1.25	0.06	14.7	0.65
GISS	1.778	1.92	0.16	11.4	0.93
MPHC	1.920	1.37	0.14	13.6	1.40
IGRD	2.070	1.3	0.10	20.8	1.59
QAMC	1.535	1.22	0.16	9.3	1.26
<b>الصناعات</b>					
QATI	1.600	2.02	-0.20	-	0.79
DOHI	1.949	2.42	0.20	9.5	0.81
QGRI	1.080	5.88	-0.61	-	0.18
AKHI	2.000	2.16	0.20	10.1	0.93
QISI	8.370	3.04	0.67	12.4	2.75
QLMI	3.150	1.48	0.24	13.2	2.13
Bema	3.954	2.23	0.28	14.0	1.77
<b>التأمين</b>					
UDCD	1.094	3.16	0.11	10.0	0.35
BRES	2.605	5.47	0.29	8.9	0.48
ERES	0.876	1.27	0.003	267.9	0.69
MRDS	0.604	0.88	0.04	17.1	0.69
<b>العقاري</b>					
QNNS	8.220	14.09	0.89	9.2	0.58
GWCS	3.745	3.81	0.41	9.2	0.98
QGTS	3.459	2.03	0.26	13.3	1.70
<b>النقل</b>					
QNBK	16.070	9.21	1.56	10.3	1.74
CBQK	5.804	4.87	0.69	8.4	1.19
DHBK	1.629	3.23	0.25	6.6	0.50
QIBK	17.780	9.84	1.70	10.5	1.81
ABQK	3.915	2.7	0.30	12.9	1.45
QIIK	9.889	4.63	0.71	13.9	2.14
MARK	2.955	2.48	0.14	20.4	1.19
QFBQ	0.982	1	0.14	6.8	0.98
DUBK	3.414	2.36	0.239	14.3	1.45
NLCS	0.661	1.32	0.04	17.1	0.50
DBIS	0.785	1.18	-0.19	-	0.67
QOIS	0.537	0.87	0.01	95.2	0.62
IHGS	3.450	2.69	0.17	19.9	1.28
<b>البنوك والخدمات المالية</b>					
ZHCD	15.990	5.06	0.71	22.5	3.16
QGMD	0.995	0.3	0.02	61.8	3.32
SIIS	0.546	1.41	0.05	10.4	0.39
MCGS	5.802	3.66	0.28	20.6	1.59
QCFS	3.325	2.2	0.04	75.2	1.51
QFLS	17.350	9.25	1.08	16.1	1.88
WDAM	1.325	1.46	-0.34	-	0.91
MCCS	5.602	2.85	0.44	12.6	1.97
MERS	15.160	7.61	0.98	15.4	1.99
BLDN	1.320	1.171	0.042	31.1	1.13
MKDM	6.09	1.55	0.50	12.1	3.93
<b>البضائع والخدمات الاستهلاكية</b>					
ORDS	9.390	7.59	0.74	12.7	1.24
VFQS	1.729	1.14	0.119	14.5	1.52
<b>الاتصالات</b>					



DLALA BROKERAGE  
<http://www.dlalabroker.com>  
 contact : +974 - 44285515

دلالة للوساطة  
 DLALA BROKERAGE

الخميس  
 30 مارس 2023



## تنويه



تم إعداد هذا التقرير بغرض إظهار المعلومات فقط، ولا يعتبر هذا التقرير عرضاً أو دعوة لشراء أو بيع أي أوراق مالية، وليست توصية لاتخاذ منهجية استثمار أو تداول معينة.

تم في التقرير استخدام معلومات متاحة للعموم من مصادر يعتقد أنها جديرة بالثقة ولكن لا نضمن اكتمال أو دقة المعلومات .

إعداد قسم الأبحاث والمشورة

عبدالسلام الفاضل MBA

هاتف : 44285515

[aelfadil@dlalaholding.com](mailto:aelfadil@dlalaholding.com)

# دلالة للوساطة

## DLALA BROKERAGE



DLALA BROKERAGE

<http://www.dlalabroker.com>

contact : +974 - 44285515

دلالة للوساطة

DLALA BROKERAGE