

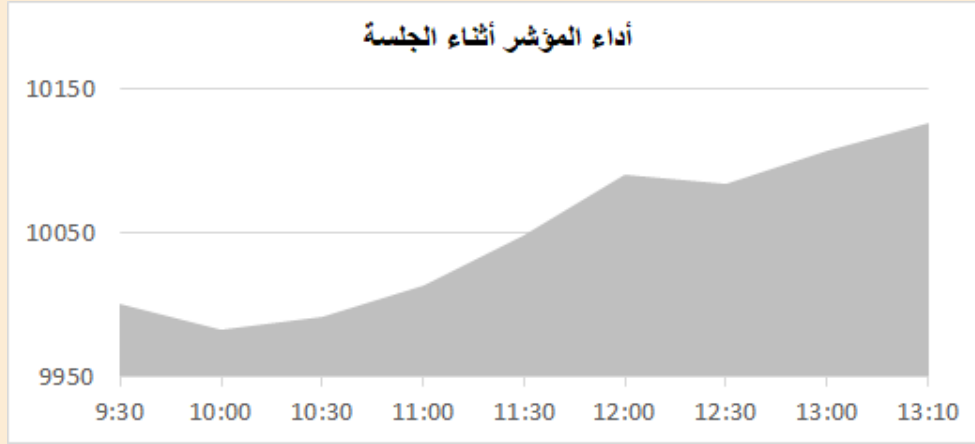
التقرير اليومي لأداء بورصة قطر



دلالة للوساطة
DLALA BROKERAGE

الأحد
26 مارس 2023

مؤشر السوق



معلومات المؤشر

إغلاق المؤشر
التغير اليومي
التغير من بداية العام

قيم التداولات (مليون ريال)
قيمة التداول اليومي
قيمة التداول بالجلسة السابقة
نسبة التغير في قيمة التداول
عدد الشركات المرتفعة / المنخفضة

▲	10,126.18
	1.20%
	-5.20%
	347.8
	428.2
	-18.79%
	9//38

الأسهم الأكثر ارتفاعاً وانخفاضاً

الشركات الأكثر انخفاضاً

نسبة التغير	الإغلاق	الشركة
-1.70%	2.900	كيو إل إم
-1.64%	5.822	الرعاية
-1.63%	3.200	إنماء
-0.85%	0.819	أعمال
-0.61%	2.593	الريان

الشركات الأكثر ارتفاعاً

نسبة التغير	الإغلاق	الشركة
7.26%	3.975	بيمه
5.40%	2.050	استثمار Estithmar
4.70%	0.936	بنك لشا (QFC)
4.07%	0.742	دلالة
3.73%	0.890	إزدان



DLALA BROKERAGE
<http://www.dlalabroker.com>
contact : +974 - 44285515

دلالة للوساطة
DLALA BROKERAGE

الأحد
26 مارس 2023

ملخص التداول

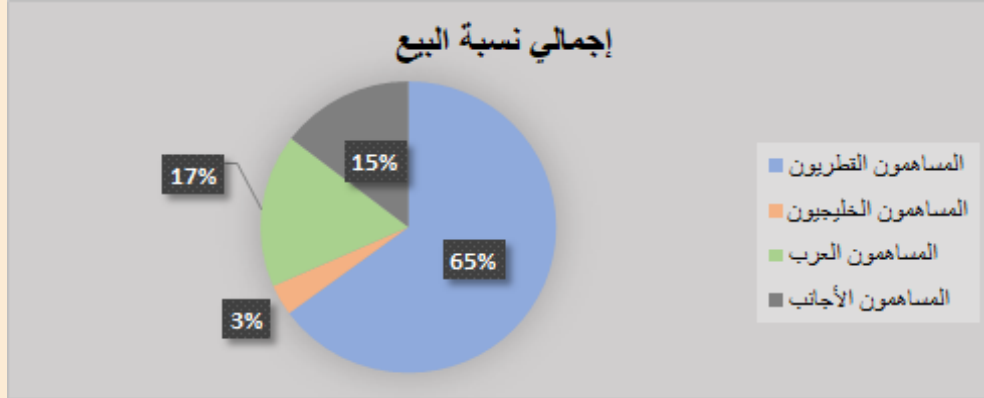
ملخص إجمالي التداولات

الجنسية	الفئة	إجمالي نسبة الشراء	إجمالي نسبة البيع
المساهمون القطريون	أفراد / مؤسسات	70.69%	64.94%
المساهمون الخليجيون	أفراد / مؤسسات	3.69%	3.42%
المساهمون العرب	أفراد / مؤسسات	14.71%	17.07%
المساهمون الأجانب	أفراد / مؤسسات	10.91%	14.57%

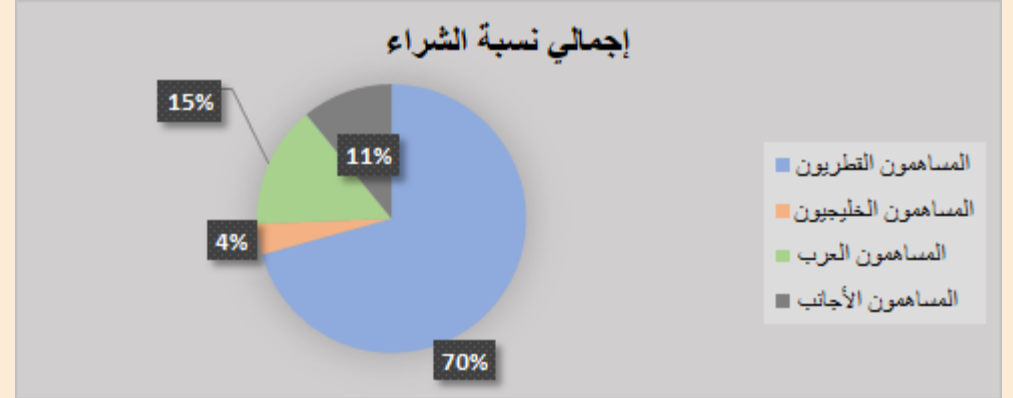
الأعلى حسب قيمة التداولات (مليون ريال)

الشركة	قيمة التداول	النسبة / إجمالي التداول
استثمار Estithmar	91.39	26.34%
بنك دخان	27.90	8.04%
المصرف QIB	21.98	6.34%
الصناعات	21.48	6.19%
قامكو	19.01	5.48%

إجمالي نسبة البيع



إجمالي نسبة الشراء

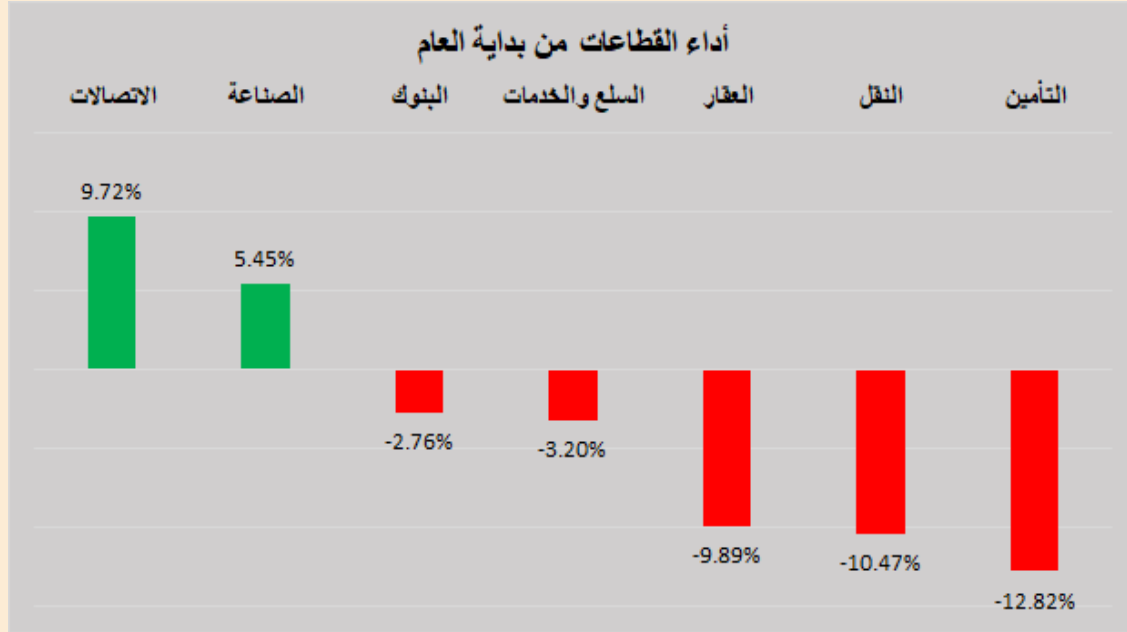


DLALA BROKERAGE
<http://www.dlalabroker.com>
 contact : +974 - 44285515

دلالة للوساطة
 DLALA BROKERAGE

الأحد
 26 مارس 2023

أداء قطاعات السوق



قطاعات السوق

القطاعات	التغير اليومي	التغير من بداية العام	الإغلاق
الاتصالات	2.09%	9.72%	1,446.7
الصناعة	0.37%	5.45%	3,987.2
البنوك	1.86%	-2.76%	4,308.5
السلع والخدمات	1.40%	-3.20%	7,661.9
العقار	0.82%	-9.89%	1,405.7
النقل	0.04%	-10.47%	3,881.7
التأمين	1.59%	-12.82%	1,906.2

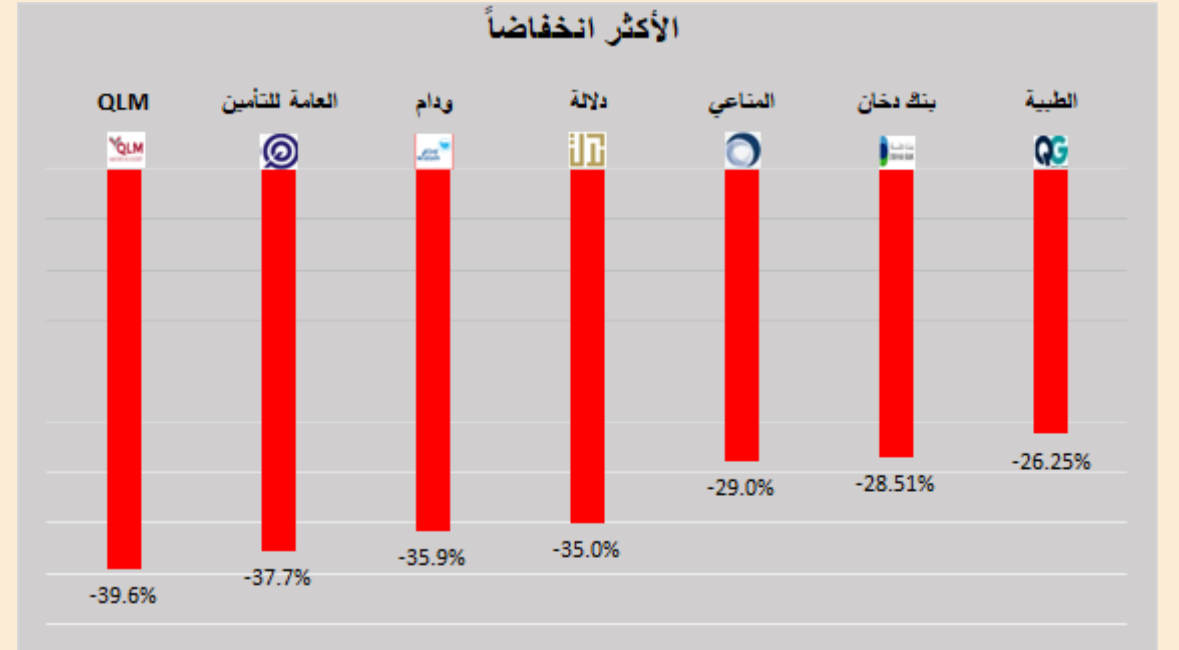
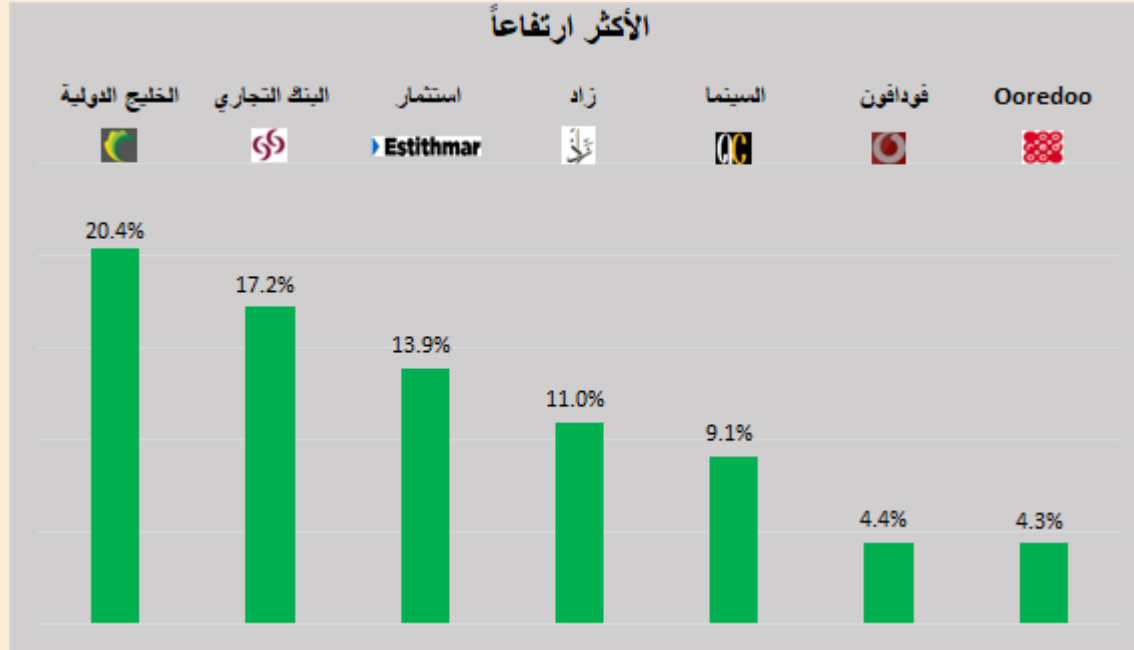


DLALA BROKERAGE
<http://www.dlalabroker.com>
 contact : +974 - 44285515

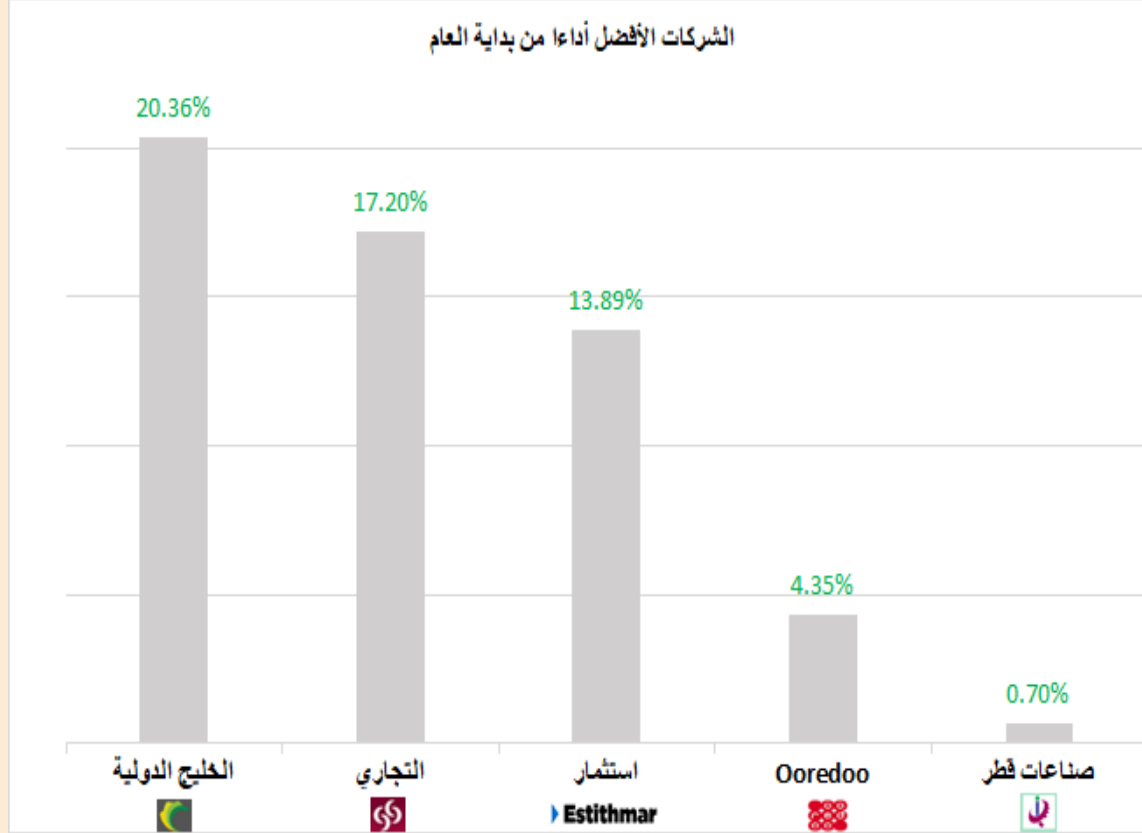
دلالة للوساطة
 DLALA BROKERAGE

الأحد
 26 مارس 2023

الأكثر ارتفاعاً و انخفاضاً من بداية العام



الشركات المكونة للمؤشر



الرمز	الشركة	وزن الشركة في المؤشر	السعر في بداية العام	الأداء من بداية العام
GISS	الخليج الدولية	1.1%	1.459	20.4%
CBQK	التجاري	8.0%	5	17.2%
IGRD	استثمار Estithmar	0.7%	1.8	13.9%
ORDS	Ooredoo	4.2%	9.2	4.3%
IQCD	صناعات قطر	14.4%	12.81	0.7%
QAMC	قامكو	1.7%	1.52	-1.2%
QIBK	المصرف	14.06%	18.56	-2.4%
QEWS	كهرياء وماء	4.2%	17.7	-4.5%
QIIK	الدولي	4.9%	10.4	-6.5%
QFLS	وقود	5.4%	17.95	-6.6%
MPHC	مسيحيد	3.3%	2.127	-7.9%
QNBK	قطر الوطني	15.9%	18	-8.9%
BRES	بروة	2.2%	2.873	-10.4%
ERES	ازدان	0.6%	1.001	-11.1%
QGTS	ناقلات	4.5%	3.662	-12.3%
QATI	قطر للتأمين	2.1%	1.923	-13.2%
QNNS	ملاحة	3.5%	10.15	-16.3%
BLDN	بلدنا	0.7%	1.531	-18.2%
MARK	الريان	7.0%	3.171	-18.2%
DHBK	بنك الدوحة	1.6%	1.953	-19.0%

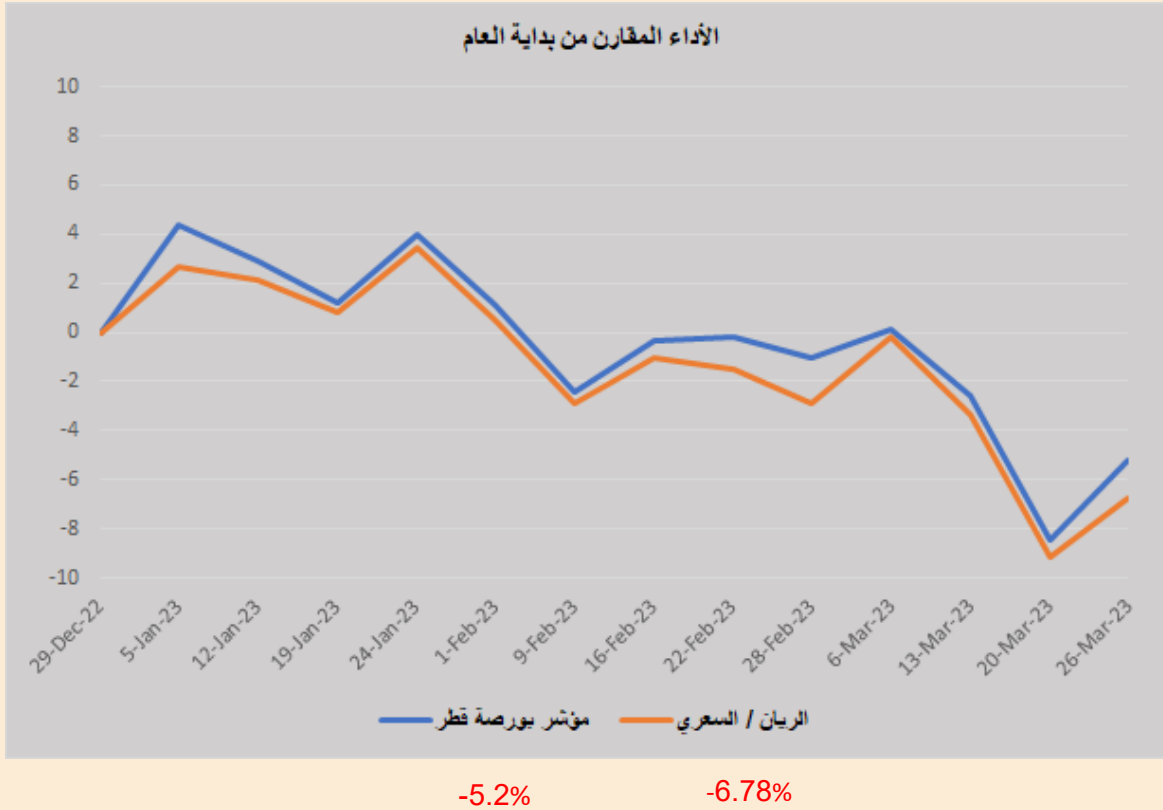


DLALA BROKERAGE
<http://www.dlalabroker.com>
 contact : +974 - 44285515

دلالة للوساطة
 DLALA BROKERAGE

الأحد
 26 مارس 2023

أداء مؤشر بورصة قطر



• أنهى المؤشر العام لبورصة قطر جلسة اليوم على مكاسب بلغت 119.98 نقطة، أي ما نسبته 1.2% ليبلغ المؤشر مستوى 10,126.18 نقطة. جاءت مكاسب اليوم في ظل صعود شبه جماعي للأسهم ووجد المؤشر اليوم دعماً من جميع القطاعات خاصة القطاع المصرفي حيث ارتفع بنسبة 1.86 بفضل ارتفاع اسهم QNB والمصرف بنسب 3.08%، 2.66% على التوالي، وكان مؤشر قطاع الإتصالات الأعلى من حيث المكاسب بنسبة 2.09% بدعم من سهم أوريدو 2.69%، بينما تذيّل قطاع النقل قائمة المكاسب بنسبة 0.04%. وفيما يتعلق بقيم تداولات جلسة اليوم (347.7 مليون) جاءت أقل مقارنةً بقيم تداولات الجلسة الماضية (428.2 مليون) وأقل من متوسط قيم التداولات منذ بداية العام (471.6 مليون) واستحوذت الشركات الخمس الأكثر تداولاً على ما نسبته 52% من قيم التداولات لجلسة اليوم.

• الدوحة، قطر، 23 مارس 2023: أعلنت (Ooredoo ش.م. ق.ع)، ورمز تداولها: ORDS، عن صدور قرار غرفة مشورة محكمة النقض في الكويت بعد جلسة الاستماع إلى الاتئناف على الحكم الصادر لصالح الشركة الوطنية للاتصالات المتنقلة - Ooredoo الكويت- المُستأنف ضدها- في القضية الخاصة بنطاق الأرقام في الدعوى رقم 859/2020. وتم تقديم الاستئناف من قبل السيد مدير عام الهيئة العامة لاتصالات وتقنية المعلومات بصفته (مُستأنف) والسيد / وزير الاتصالات بصفته (مُستأنف). ونص القرار الصادر على عدم قبول الاستئناف، وإلزام المُستأنفين بدفع مبلغ وقدره 43,817,594 د.ك ما يعادل حوالي 510 مليون ر.ق لـ Ooredoo الكويت.

• إعلان / أعلنت شركة ودام الغذائية ، وفقاً لمكتب المحاماة الخارجي ، عن الحكم في الدعوى 54 2023. بالجلسة المنعقدة في مقر المحكمة بتاريخ 28/2/2023 أصدرت محكمة التمييز – الدائرة الثانية حكمها رقم 2023/54 بشأن طعن المستأنف ضد الحكم الصادر بتاريخ 31/10/2022 في الاستئناف رقم (6) لسنة 2022 - وقد حكمت فيه محكمة الاستئناف بأن الإجراءات التي سلكتها الجمعية العمومية لشركة ودام (المستأنف ضدها) لم تخالف أياً من القواعد القانونية الأمرة أو غيرها مما نص عليه قانون الشركات رقم 11 لسنة 2015 أو القرار رقم 1 لسنة 2016 أو مما ورد بالنظام الأساسي - وبعد عرض الطعن على المحكمة في غرفة المشورة قررت المحكمة عدم قبول الطعن على الحكم سالف الذكر و ألزمت الطاعن المصروفات، مع مصادرة الكفالة.



DLALA BROKERAGE
<http://www.dlalabroker.com>
 contact : +974 - 44285515

دلالة للوساطة
 DLALA BROKERAGE

الأحد
 26 مارس 2023

المؤشرات المالية الرئيسية

المؤشرات المالية الرئيسية (آخر 12 شهر)

مضاعف القيمة الدفترية	مكرر الأرباح	العائد على السهم	القيمة الدفترية للسهم	الإغلاق	الشركة	الرمز
0.77	9.1	0.32	3.77	2.917	التحويلية	QIMD
0.87	11.8	0.35	4.71	4.088	الإسمنت	QNCD
1.86	8.9	1.46	6.94	12.900	صناعات قطر	IQCD
0.67	11.0	0.15	2.52	1.695	المستثمرين	QIGD
1.27	10.9	1.56	13.31	16.910	الكهرباء والماء	QEWS
0.66	14.8	0.06	1.25	0.819	أعمال	AHCS
0.91	11.2	0.16	1.92	1.756	الخليج الدولية	GISS
1.43	13.9	0.14	1.37	1.958	مسيحيد	MPHC
1.58	20.6	0.10	1.3	2.050	استثمار	IGRD
1.23	9.1	0.16	1.22	1.502	قامكو	QAMC
الصناعات						
0.83	-	-0.20	2.02	1.669	قطر للتأمين	QATI
0.79	9.3	0.20	2.42	1.900	الدوحة للتأمين	DOHI
0.16	-	-0.61	5.88	0.914	القطرية العامة	QGRI
0.89	9.7	0.20	2.16	1.924	الكافلي	AKHI
2.76	12.5	0.67	3.04	8.402	الإسلامية للتأمين	QISI
1.96	12.2	0.24	1.48	2.900	QLM	QLMI
1.78	14.0	0.28	2.23	3.975	بيمه	Bema
التأمين						
0.33	9.5	0.11	3.16	1.042	المتحدة للتعمية	UDCD
0.47	8.8	0.29	5.47	2.573	بروه	BRES
0.70	272.2	0.003	1.27	0.890	ازدان	ERES
0.65	16.2	0.04	0.88	0.575	مزايا قطر	MRDS
العقاري						
0.60	9.5	0.89	14.09	8.491	الملاحة	QNNS
0.97	9.0	0.41	3.81	3.699	مخازن	GWCS
1.58	12.4	0.26	2.03	3.210	ناكلات	QGTS
النقل						

مضاعف القيمة الدفترية	مكرر الأرباح	العائد على السهم	القيمة الدفترية للسهم	الإغلاق	الشركة	الرمز
1.78	10.5	1.56	9.21	16.400	قطر الوطني	QNBK
1.20	8.4	0.69	4.87	5.860	التجاري	CBQK
0.49	6.4	0.25	3.23	1.581	بنك الدوحة	DHBK
1.84	10.7	1.70	9.84	18.120	المصرف	QIBK
1.45	12.9	0.30	2.7	3.915	الإلهي	ABQK
2.10	13.7	0.71	4.63	9.720	الدولي	QIHK
1.05	17.9	0.14	2.48	2.593	الريان	MARK
0.94	6.5	0.14	1	0.936	بنك لنا	QFBQ
1.32	13.0	0.239	2.36	3.11	بنك دخان	DUBK
0.49	16.9	0.04	1.32	0.652	الإجارة	NLCS
0.63	-	-0.19	1.18	0.742	دلالة	DBIS
0.60	92.2	0.01	0.87	0.520	قطر وعمان	QOIS
1.19	18.4	0.17	2.69	3.200	إنماء	IHGS
البنوك والخدمات المالية						
3.20	22.8	0.71	5.06	16.200	زاد	ZHCD
3.09	57.6	0.02	0.3	0.927	الطينية	QGMD
0.38	10.1	0.05	1.41	0.533	السلام	SIIS
1.59	20.7	0.28	3.66	5.822	الرعاية	MCGS
1.54	76.8	0.04	2.2	3.397	قطر للسينما	QCFS
1.81	15.6	1.08	9.25	16.760	وقود	QFLS
0.89	-	-0.34	1.46	1.303	ودام	WDAM
1.89	12.1	0.44	2.85	5.390	المتاعي	MCCS
1.96	15.2	0.98	7.61	14.900	الميرة	MERS
1.07	29.5	0.042	1.171	1.253	بلدنا	BLDN
4.59	14.1	0.50	1.55	7.12	مقدام	MKDM
البضائع والخدمات الاستهلاكية						
1.26	13.0	0.74	7.59	9.600	Ooredoo	ORDS
1.45	13.9	0.119	1.14	1.655	فودافون	VFQS
الاتصالات						



DLALA BROKERAGE
<http://www.dlalabroker.com>
 contact : +974 - 44285515

دلالة للوساطة
 DLALA BROKERAGE

الأحد
 26 مارس 2023

تنويه



تم إعداد هذا التقرير بغرض إظهار المعلومات فقط، ولا يعتبر هذا التقرير عرضاً أو دعوة لشراء أو بيع أي أوراق مالية، وليست توصية لاتخاذ منهجية استثمار أو تداول معينة.

تم في التقرير استخدام معلومات متاحة للعموم من مصادر يعتقد أنها جديرة بالثقة ولكن لا نضمن اكتمال أو دقة المعلومات .

إعداد قسم الأبحاث والمشورة

عبدالسلام الفاضل MBA

هاتف : 44285515

aelfadil@dlalaholding.com

دلالة للوساطة

DLALA BROKERAGE



DLALA BROKERAGE

<http://www.dlalabroker.com>

contact : +974 - 44285515

دلالة للوساطة

DLALA BROKERAGE