

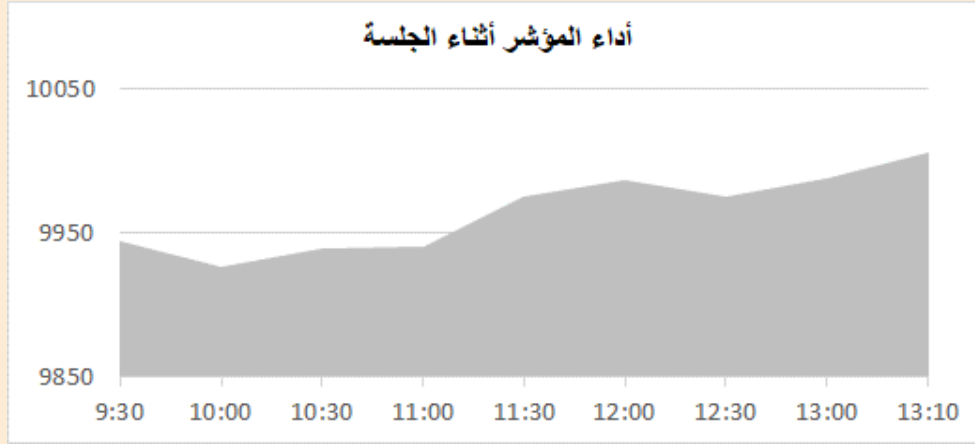
التقرير اليومي لأداء بورصة قطر



دلالة للوساطة
DLALA BROKERAGE

الخميس
23 مارس 2023

مؤشر السوق



معلومات المؤشر

إغلاق المؤشر
التغير اليومي
التغير من بداية العام

10,006.20
0.26%
-6.32%

قيم التداولات (مليون ريال)
قيمة التداول اليومي
قيمة التداول بالجلسة السابقة
نسبة التغير في قيمة التداول
عدد الشركات المرتفعة / المنخفضة

428.2
546.1
-21.58%
19//24

الأسهم الأكثر ارتفاعاً وانخفاضاً

الشركات الأكثر انخفاضاً

نسبة التغير	الإغلاق	الشركة
-1.79%	0.713	دلالة
-1.67%	2.950	كيو إل إم
-1.33%	3.650	المخازن
-1.32%	1.722	الخليج د
-1.21%	1.628	قطر للتأمين

الشركات الأكثر ارتفاعاً

نسبة التغير	الإغلاق	الشركة
9.46%	0.914	العامة للتأمين
7.17%	0.897	الطبية
2.87%	2.829	التحويلية
2.10%	1.945	استثمار
2.08%	1.279	ودام



DLALA BROKERAGE
<http://www.dlalabroker.com>
contact : +974 - 44285515

دلالة للوساطة
DLALA BROKERAGE

الخميس
23 مارس 2023

ملخص التداول

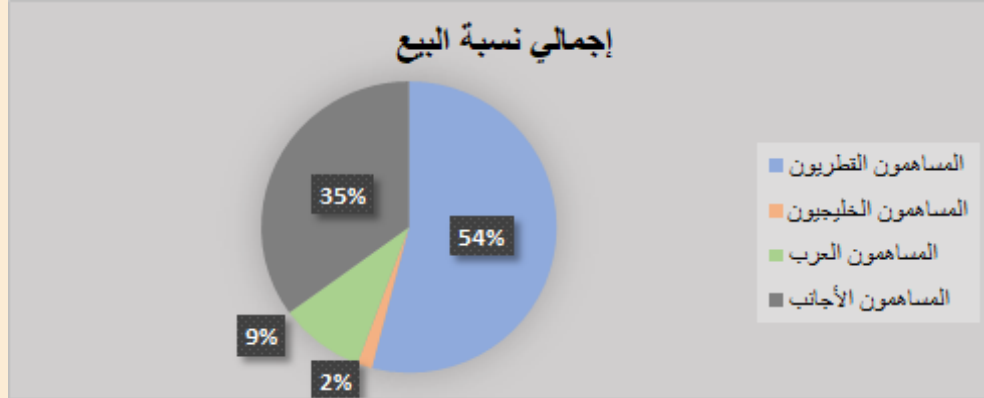
ملخص إجمالي التداولات

الجنسية	الفئة	إجمالي نسبة الشراء	إجمالي نسبة البيع
المساهمون القطريون	أفراد / مؤسسات	58.80%	54.06%
المساهمون الخليجيون	أفراد / مؤسسات	2.58%	1.62%
المساهمون العرب	أفراد / مؤسسات	8.30%	9.34%
المساهمون الأجانب	أفراد / مؤسسات	30.32%	34.98%

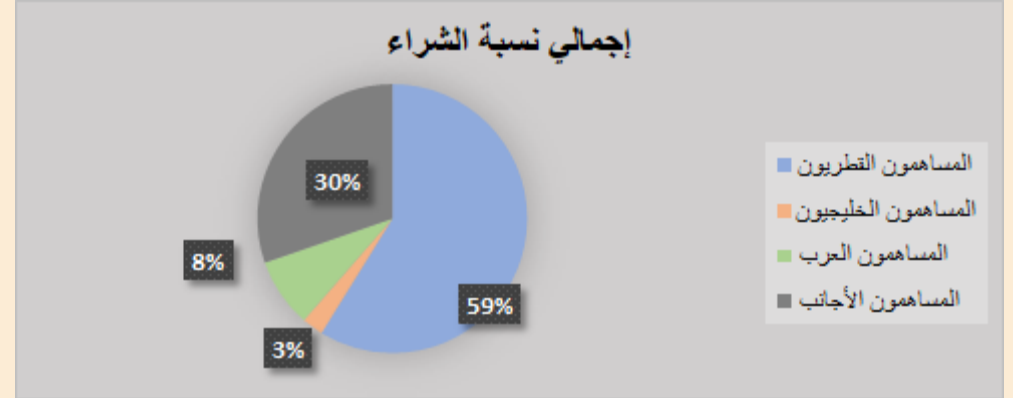
الأعلى حسب قيمة التداولات (مليون ريال)

الشركة	قيمة التداول	النسبة / إجمالي التداول
المصرف QIB	69.65	16.27%
الصناعات	59.88	13.99%
بنك دخان	53.87	12.58%
استثمار Estithmar	46.53	10.87%
QNB	39.63	9.26%

إجمالي نسبة البيع



إجمالي نسبة الشراء



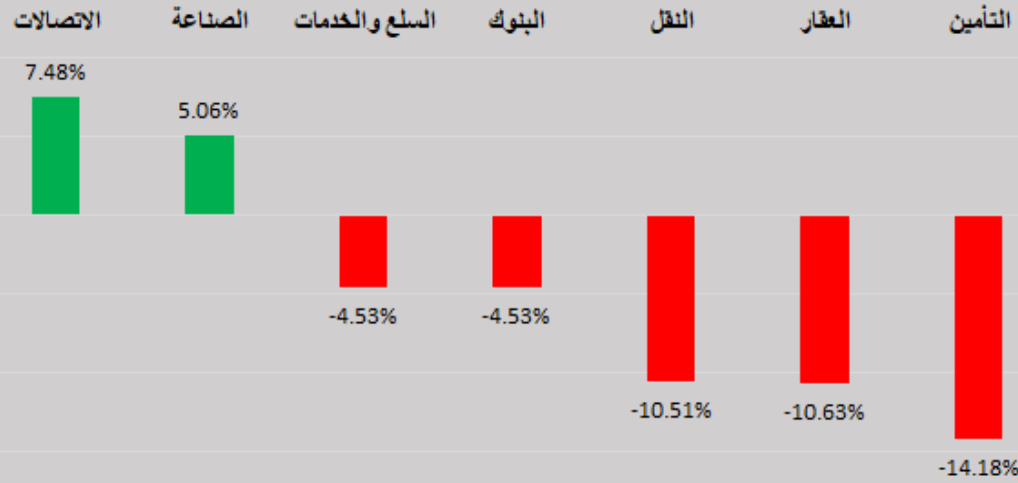
DLALA BROKERAGE
<http://www.dlalabroker.com>
 contact : +974 - 44285515

دلالة للوساطة
 DLALA BROKERAGE

الخميس
 23 مارس 2023

أداء قطاعات السوق

أداء القطاعات من بداية العام



قطاعات السوق

القطاعات	الايغلاق	التغير اليومي	التغير من بداية العام
الاتصالات	1,417.1	0.43%	7.48%
الصناعة	3,972.6	0.64%	5.06%
السلع والخدمات	7,556.4	0.04%	-4.53%
البنوك	4,229.8	0.34%	-4.53%
النقل	3,880.0	-0.36%	-10.51%
العقار	1,394.2	-0.12%	-10.63%
التأمين	1,876.3	-0.88%	-14.18%

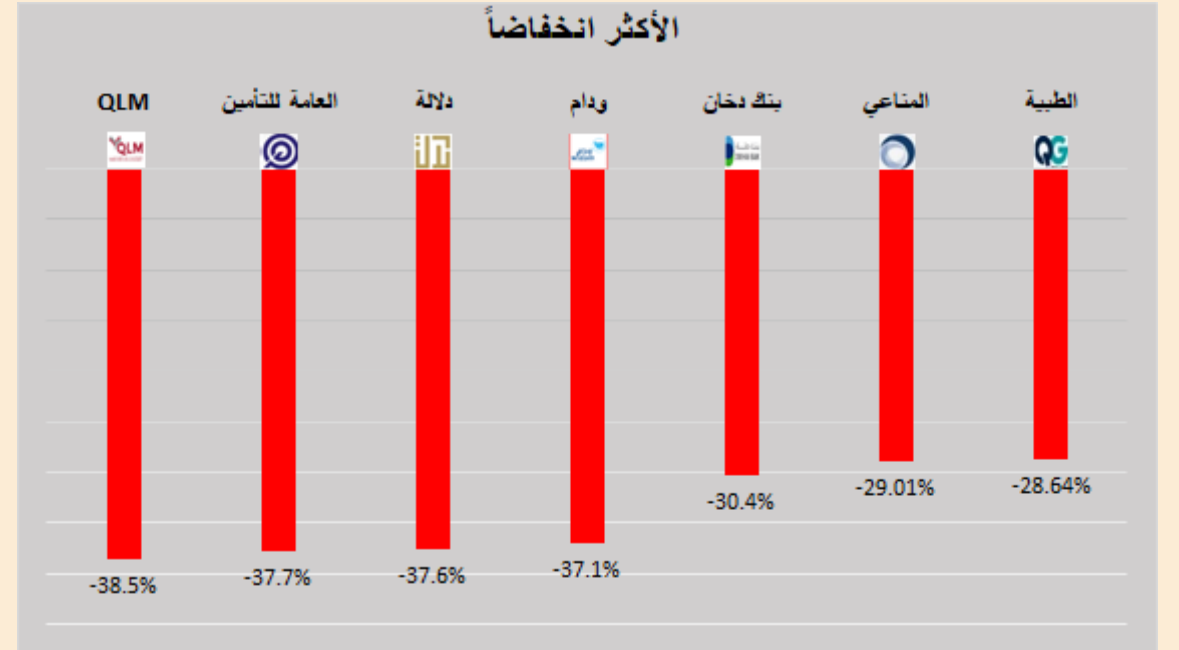
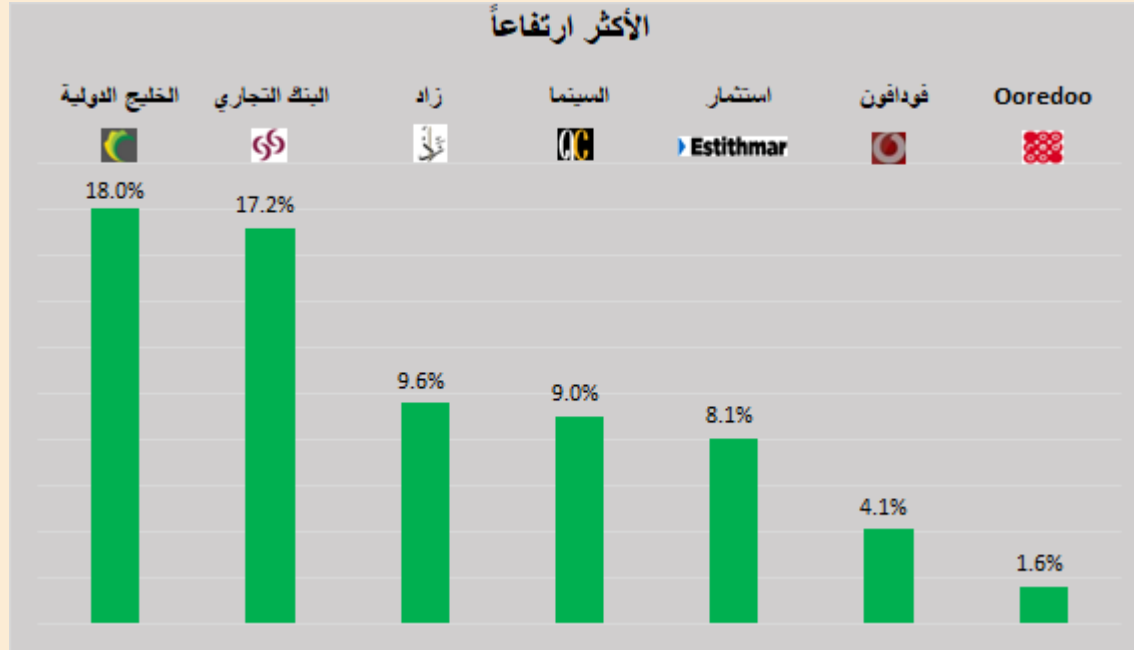


DLALA BROKERAGE
<http://www.dlalabroker.com>
 contact : +974 - 44285515

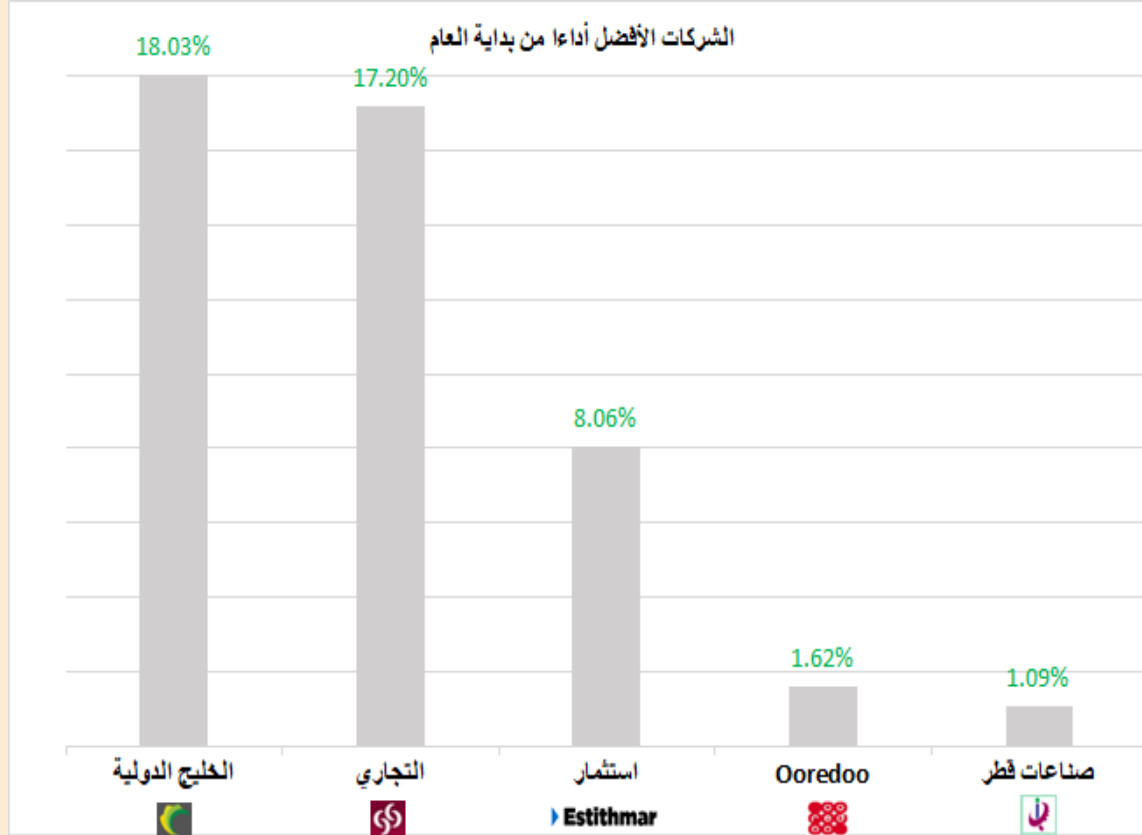
دلالة للوساطة
 DLALA BROKERAGE

الخميس
 23 مارس 2023

الأكثر ارتفاعاً و انخفاضاً من بداية العام



الشركات المكونة للمؤشر



الرمز	الشركة	وزن الشركة في المؤشر	السعر في بداية العام	الأداء من بداية العام
GISS	الخليج الدولية	1.1%	1.459	18.0%
CBQK	التجاري	8.1%	5	17.2%
IGRD	استثمار Estithmar	0.63%	1.8	8.1%
ORDS	Ooredoo	4.2%	9.2	1.6%
IQCD	صناعات قطر	14.6%	12.81	1.1%
QAMC	قامكو	1.7%	1.52	-2.6%
QIBK	المصرف	13.8%	18.56	-4.9%
QEWS	كهرباء وماء	4.2%	17.7	-5.3%
QIIK	الدولي	5.0%	10.4	-6.7%
QFLS	وقود	5.4%	17.95	-8.2%
MPHC	مسيحيد	3.4%	2.127	-8.8%
BRES	بروة	2.2%	2.873	-10.4%
QNBK	قطر الوطني	15.6%	18	-11.6%
QGTS	ناقلات	4.6%	3.662	-12.1%
ERES	ازدان	0.5%	1.001	-14.3%
QATI	قطر للتأمين	2.2%	1.923	-15.3%
QNNS	ملاحة	3.5%	10.15	-16.6%
MARK	الريان	7.2%	3.171	-17.7%
DHBK	بنك الدوحة	1.6%	1.953	-19.1%
BLDN	بلدنا	0.7%	1.531	-19.7%

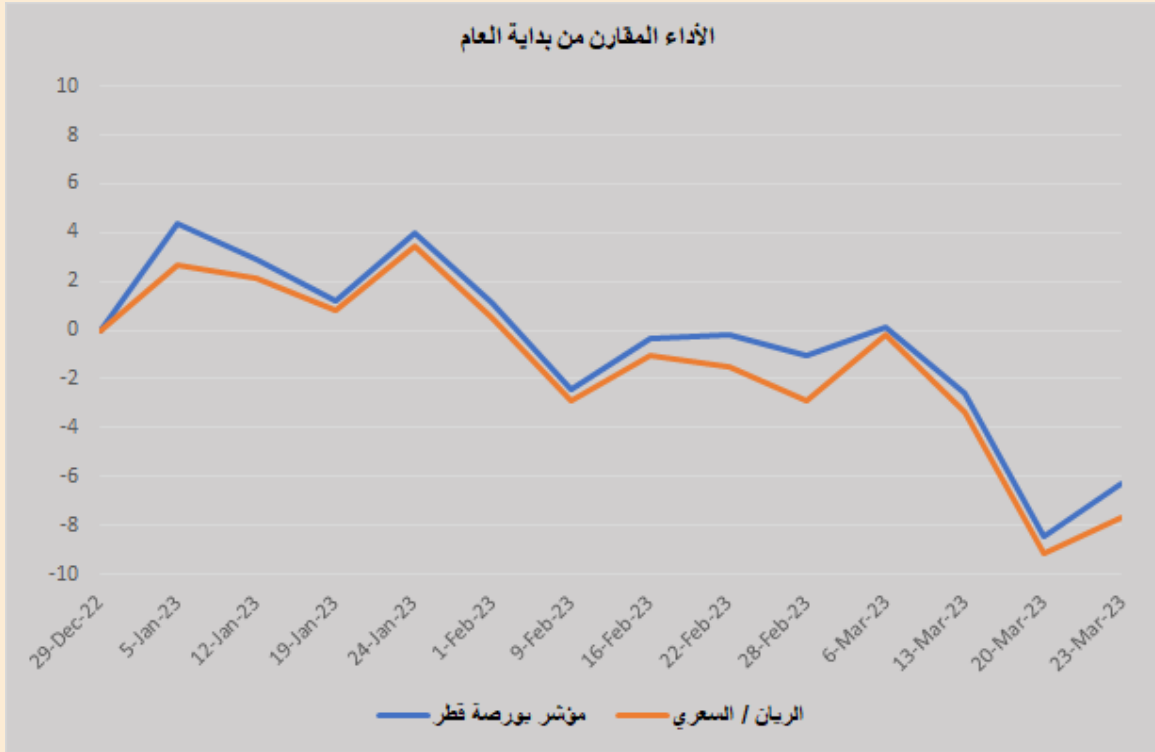


DLALA BROKERAGE
<http://www.dlalabroker.com>
 contact : +974 - 44285515

دلالة للوساطة
 DLALA BROKERAGE

الخميس
 23 مارس 2023

أداء مؤشر بورصة قطر



• أنهى المؤشر العام لبورصة قطر جلسة اليوم على مكاسب بلغت 26.18 نقطة، أي ما نسبته 0.26% ليلعب المؤشر مستوى 10,006.2 نقطة. ووجد المؤشر اليوم دعماً من القطاع المصرفي حيث ارتفع بنسبة 0.34 بفضل ارتفاع اسهم QNB، المصرف، الدولي والتجاري بنسب 0.7%، 0.17%، و0.52%، و0.17% على التوالي، وكذلك أيضاً بدعم من القطاع الصناعي الذي حقق مكاسب بنسبة 0.64% بفضل ارتفاع سهم الصناعات بنسبة 0.94% وتذيل قطاع الخدمات قائمة القطاعات الأربعة الراجعة بمكاسب بلغت 0.04%. بينما تراجع ثلاث قطاعات هي التأمين والنقل والعقار بنسب 0.88%، 0.36% و0.12% على التوالي. وفيما يتعلق بقيم تداولات جلسة اليوم (428.2 مليون) جاءت أقل مقارنة بقيم تداولات الجلسة الماضية (545 مليون) وأقل من متوسط قيم التداولات منذ بداية العام (473.8 مليون) واستحوذت الشركات الخمس الأكثر تداولاً على ما نسبته 63% من قيم التداولات لجلسة اليوم.

• يسر شركة اضمآن للتأمين الإسلامي (بيمه) أن تعلن للسادة المساهمين الكرام أنه ابتداءً من يوم الخميس الموافق 30/3/2023م سيتم توزيع الأرباح المستحقة عن السنة المالية المنتهية في 31 ديسمبر 2022 م. و ذلك حسب قائمة حاملي الأسهم الواردة لنا من شركة قطر للإيداع المركزي للأوراق المالية. و سوف يكون التوزيع كما يلي: مرفق.

• انطلاقاً من مبدأ الإفصاح والشفافية خاطبت إدارة بورصة قطر شركة استثمار القابضة بشأن ارتفاع حجم التداول على أسهم الشركة. وقد افادت الشركة عن عدم وجود أية معلومات أو قرارات لم يتم الإفصاح عنها .

• أعلن/ أعلنت الشركة الإسلامية القطرية للتأمين عن الدعوة لعقد المؤتمر الهاتفي الموجه للمستثمرين لمناقشة النتائج المالية للربع الأول 2023 ، وذلك يوم 02/05/2023 12:30 مساءً، بتوقيت الدوحة.

• أعلن مصرف قطر المركزي، اليوم، رفع سعر فائدة المصرف للإيداع (QCBDR بمقدار 25 نقطة أساس، ليصبح 5.25 بالمئة. وأضاف المصرف، في بيان له اليوم، أنه قرر رفع سعر فائدة الإقراض من المصرف (QCBRLR بمقدار 25 نقطة أساس، ليصبح 5.75 بالمئة، كما قرر رفع سعر إعادة الشراء (QCB Repo Rate بمقدار 25 نقطة أساس، ليصبح 5.50 بالمئة. وأوضح مصرف قطر المركزي أن قرار رفع سعر الفائدة سيدخل حيز التطبيق بداية من غد/الخميس/.



DLALA BROKERAGE
<http://www.dlalabroker.com>
 contact : +974 - 44285515

دلالة للوساطة
 DLALA BROKERAGE

الخميس
 23 مارس 2023

المؤشرات المالية الرئيسية

المؤشرات المالية الرئيسية (آخر 12 شهر)

رمز	الشركة	الإغلاق	القيمة الدفترية للسهم	العائد على السهم	مكرر الأرباح	مضاعف القيمة الدفترية
QIMD	التحويلية	2.829	3.77	0.32	8.8	0.75
QNCD	الإسمنت	4.075	4.71	0.35	11.7	0.87
IQCD	صناعات قطر	12.950	6.94	1.46	8.9	1.87
QIGD	المستثمرين	1.702	2.52	0.15	11.0	0.68
QEWS	الكهرباء والماء	16.760	13.31	1.56	10.8	1.26
AHCS	أعمال	0.826	1.25	0.06	15.0	0.66
GISS	الخليج الدولية	1.722	1.92	0.16	11.0	0.90
MPHC	مسيحيد	1.940	1.37	0.14	13.8	1.42
IGRD	استثمار	1.945	1.3	0.10	19.6	1.50
QAMC	قامكو	1.480	1.22	0.16	9.0	1.21
الصناعات						
QATI	قطر للتأمين	1.628	2.02	-0.20	-	0.81
DOHI	الدوحة للتأمين	1.900	2.42	0.20	9.3	0.79
QGRI	القطرية العامة	0.914	5.88	-0.61	-	0.16
AKHI	الكافلي	1.880	2.16	0.20	9.4	0.87
QISI	الإسلامية للتأمين	8.402	3.04	0.67	12.5	2.76
QLMI	QLM	2.950	1.48	0.24	12.4	1.99
Bema	بيمه	3.706	2.23	0.28	13.1	1.66
التأمين						
UDCD	المتحدة للعمية	1.036	3.16	0.11	9.5	0.33
BRES	بروة	2.573	5.47	0.29	8.8	0.47
ERES	ازدان	0.858	1.27	0.003	262.4	0.68
MRDS	مزايا قطر	0.555	0.88	0.04	15.7	0.63
العقاري						
QNNS	الملاحة	8.461	14.09	0.89	9.5	0.60
GWCS	مخازن	3.650	3.81	0.41	8.9	0.96
QGTS	ناقلات	3.220	2.03	0.26	12.4	1.59
النقل						

رمز	الشركة	الإغلاق	القيمة الدفترية للسهم	العائد على السهم	مكرر الأرباح	مضاعف القيمة الدفترية
QNBK	قطر الوطني	15.910	9.21	1.56	10.2	1.73
CBQK	التجاري	5.860	4.87	0.69	8.4	1.20
DHBK	بنك الدوحة	1.580	3.23	0.25	6.4	0.49
QIBK	المصرف	17.650	9.84	1.70	10.4	1.79
ABQK	الاهلي	3.915	2.7	0.30	12.9	1.45
QIHK	الدولي	9.700	4.63	0.71	13.7	2.10
MARK	الريان	2.609	2.48	0.14	18.0	1.05
QFBQ	بنك لفا	0.894	1	0.14	6.2	0.89
DUBK	بنك دخان	3.029	2.36	0.239	12.7	1.28
NLCS	الإجارة	0.639	1.32	0.04	16.5	0.48
DBIS	دلالة	0.713	1.18	-0.19	-	0.60
QOIS	قطر وعمان	0.511	0.87	0.01	90.6	0.59
IHGS	إنماء	3.253	2.69	0.17	18.8	1.21
البنوك والخدمات المالية						
ZHCD	زاد	16.000	5.06	0.71	22.6	3.16
QGMD	الطبية	0.897	0.3	0.02	55.7	2.99
SIIS	السلام	0.520	1.41	0.05	9.9	0.37
MCGS	الرعاية	5.919	3.66	0.28	21.0	1.62
QCFS	قطر للسيما	3.395	2.2	0.04	76.8	1.54
QFLS	وقود	16.480	9.25	1.08	15.3	1.78
WDAM	ودام	1.279	1.46	-0.34	-	0.88
MCCS	المتاعي	5.387	2.85	0.44	12.1	1.89
MERS	الميرة	14.740	7.61	0.98	15.0	1.94
BLDN	بلدنا	1.229	1.171	0.042	29.0	1.05
MKDM	مقدام	7.1	1.55	0.50	14.1	4.58
البضائع والخدمات الاستهلاكية						
ORDS	Ooredoo	9.349	7.59	0.74	12.7	1.23
VFQS	فودافون	1.650	1.14	0.119	13.9	1.45
الاتصالات						



DLALA BROKERAGE
<http://www.dlalabroker.com>
 contact : +974 - 44285515

دلالة للوساطة
 DLALA BROKERAGE

الخميس
 23 مارس 2023

تنويه



تم إعداد هذا التقرير بغرض إظهار المعلومات فقط، ولا يعتبر هذا التقرير عرضاً أو دعوة لشراء أو بيع أي أوراق مالية، وليست توصية لاتخاذ منهجية استثمار أو تداول معينة.

تم في التقرير استخدام معلومات متاحة للعموم من مصادر يعتقد أنها جديرة بالثقة ولكن لا نضمن اكتمال أو دقة المعلومات .

إعداد قسم الأبحاث والمشورة

عبدالسلام الفاضل MBA

هاتف : 44285515

aelfadil@dlalaholding.com

دلالة للوساطة

DLALA BROKERAGE



DLALA BROKERAGE

<http://www.dlalabroker.com>

contact : +974 - 44285515

دلالة للوساطة

DLALA BROKERAGE