

# التقرير اليومي لأداء بورصة قطر

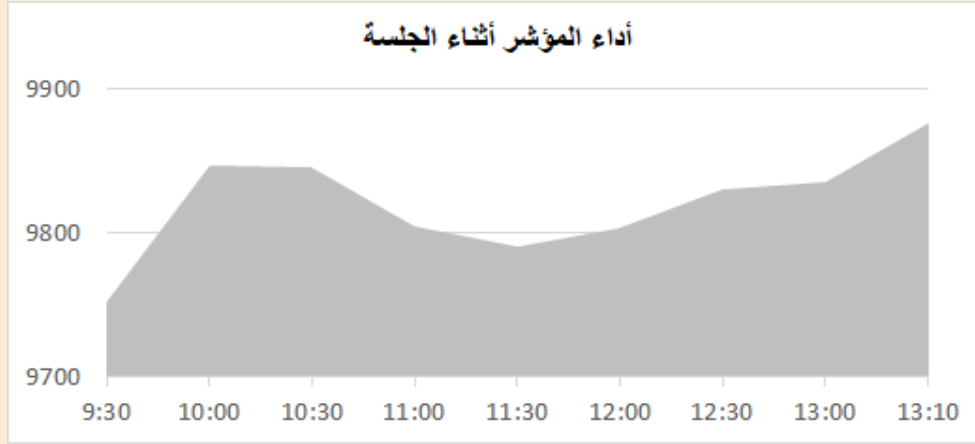


دلالة للوساطة  
DLALA BROKERAGE

الثلاثاء

21 مارس 2023

## مؤشر السوق



معلومات المؤشر

إغلاق المؤشر  
التغير اليومي  
التغير من بداية العام

قيم التداولات (مليون ريال)  
قيمة التداول اليومي  
قيمة التداول بالجلسة السابقة  
نسبة التغير في قيمة التداول  
عدد الشركات المرتفعة / المنخفضة

|          |       |        |
|----------|-------|--------|
| 9,876.98 | 1.01% | -7.53% |
| 448.1    | 377.3 | 18.77% |
| 15       | 35    |        |

## الأسهم الأكثر ارتفاعاً وانخفاضاً

الشركات الأكثر انخفاضاً

| نسبة التغير | الإغلاق | الشركة         |
|-------------|---------|----------------|
| -6.37%      | 3.735   | بيمه           |
| -5.46%      | 2.581   | بروة           |
| -5.12%      | 0.760   | العامة للتأمين |
| -3.40%      | 2.900   | كيو إل إم      |
| -2.95%      | 14.820  | زاد            |

الشركات الأكثر ارتفاعاً

| نسبة التغير | الإغلاق | الشركة            |
|-------------|---------|-------------------|
| 9.97%       | 1.732   | استثمار Estithmar |
| 7.58%       | 0.908   | بنك لشا (QFC)     |
| 5.72%       | 0.850   | إزدان             |
| 5.63%       | 0.751   | دلالة             |
| 5.36%       | 1.690   | الخليج د          |



DLALA BROKERAGE  
<http://www.dlalabroker.com>  
contact : +974 - 44285515

دلالة للوساطة  
DLALA BROKERAGE

الثلاثاء  
21 مارس 2023

## ملخص التداول

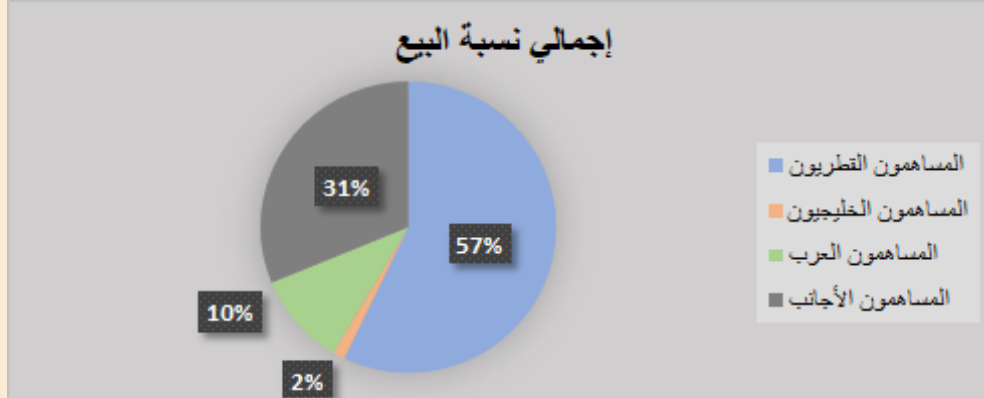
### ملخص إجمالي التداولات

| الجنسية             | الفئة          | إجمالي نسبة الشراء | إجمالي نسبة البيع |
|---------------------|----------------|--------------------|-------------------|
| المساهمون القطريون  | أفراد / مؤسسات | 53.33%             | 57.15%            |
| المساهمون الخليجيون | أفراد / مؤسسات | 6.21%              | 1.33%             |
| المساهمون العرب     | أفراد / مؤسسات | 13.13%             | 10.30%            |
| المساهمون الأجانب   | أفراد / مؤسسات | 27.33%             | 31.23%            |

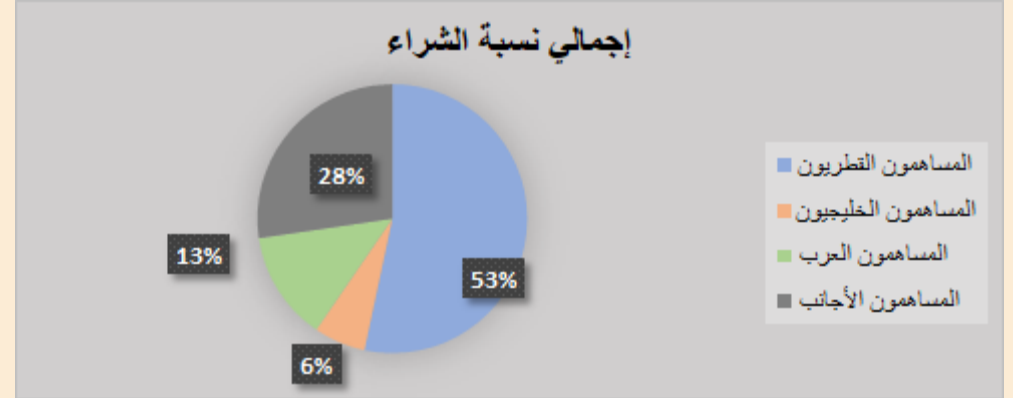
### الأعلى حسب قيمة التداولات (مليون ريال)

| الشركة            | قيمة التداول | النسبة / إجمالي التداول |
|-------------------|--------------|-------------------------|
| الصناعات          | 64.90        | 14.64%                  |
| QNB               | 57.22        | 12.91%                  |
| بنك دخان          | 39.37        | 8.88%                   |
| استثمار Estithmar | 32.57        | 7.35%                   |
| قامكو             | 31.99        | 7.21%                   |

### إجمالي نسبة البيع



### إجمالي نسبة الشراء



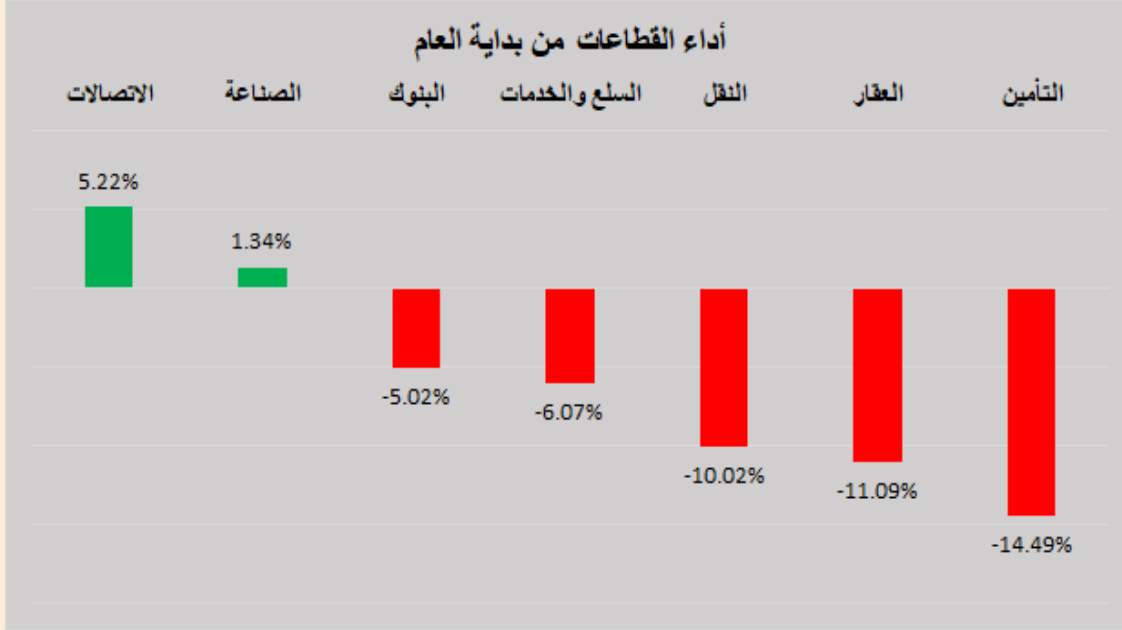
DLALA BROKERAGE  
<http://www.dlalabroker.com>  
 contact : +974 - 44285515

دلالة للوساطة  
 DLALA BROKERAGE

الثلاثاء  
 21 مارس 2023

## أداء قطاعات السوق

### أداء القطاعات من بداية العام



### قطاعات السوق

| القطاعات       | الايغلاق | التغير اليومي | التغير من بداية العام |
|----------------|----------|---------------|-----------------------|
| الاتصالات      | 1,387.4  | 1.45%         | 5.22%                 |
| الصناعة        | 3,831.8  | -0.05%        | 1.34%                 |
| البنوك         | 4,208.1  | 1.74%         | -5.02%                |
| السلع والخدمات | 7,434.4  | 0.98%         | -6.07%                |
| النقل          | 3,901.0  | 0.59%         | -10.02%               |
| العقار         | 1,387.0  | 1.39%         | -11.09%               |
| التأمين        | 1,869.7  | 2.83%         | -14.49%               |

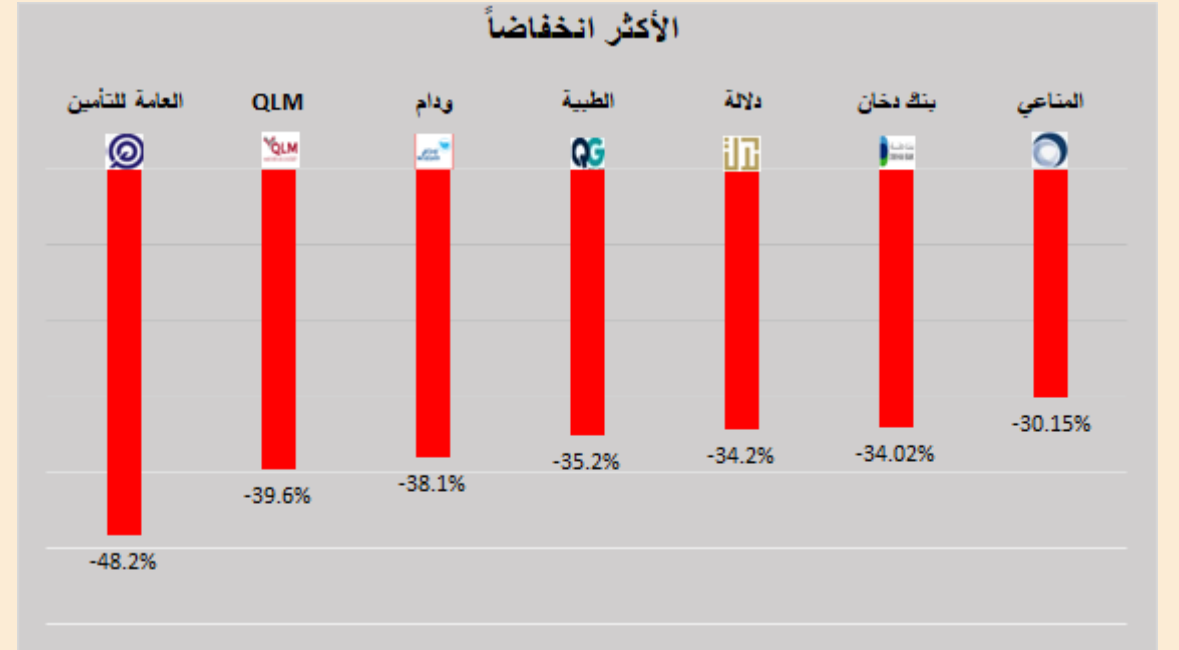
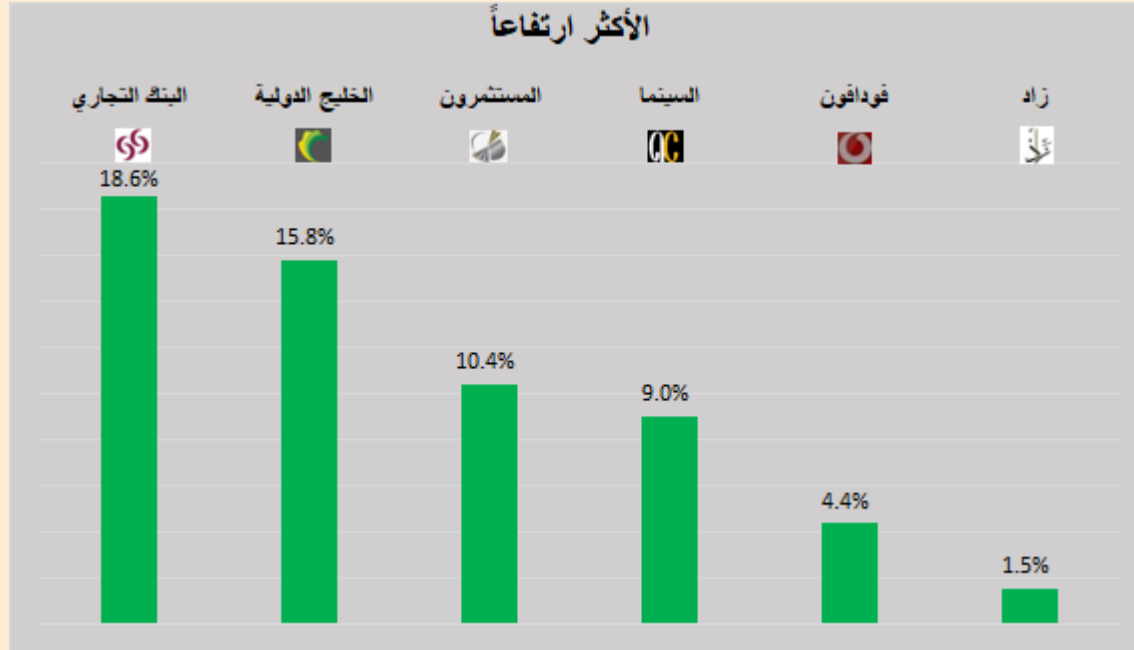


DLALA BROKERAGE  
<http://www.dlalabroker.com>  
contact : +974 - 44285515

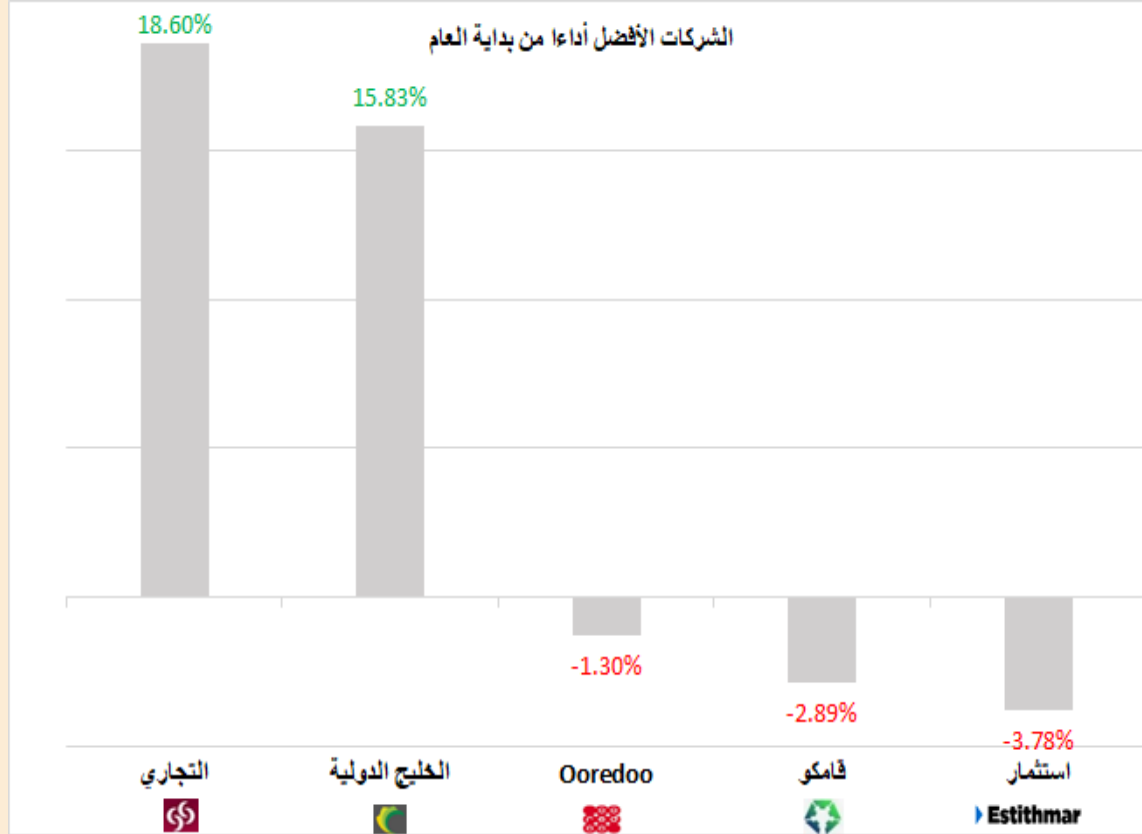
دلالة للوساطة  
DLALA BROKERAGE

الثلاثاء  
21 مارس 2023

## الأكثر ارتفاعاً و انخفاضاً من بداية العام



## الشركات المكونة للمؤشر



| الرمز | الشركة            | وزن الشركة في المؤشر | السعر في بداية العام | الأداء من بداية العام |
|-------|-------------------|----------------------|----------------------|-----------------------|
| CBQK  | التجاري           | 8.3%                 | 5                    | 18.6%                 |
| GISS  | الخليج الدولية    | 1.0%                 | 1.459                | 15.8%                 |
| ORDS  | Ooredoo           | 4.1%                 | 9.2                  | -1.3%                 |
| QAMC  | فامكو             | 1.7%                 | 1.52                 | -2.9%                 |
| IGRD  | استثمار Estithmar | 0.6%                 | 1.8                  | -3.8%                 |
| IQCD  | صناعات قطر        | 13.9%                | 12.81                | -4.8%                 |
| QIBK  | المصرف            | 13.9%                | 18.56                | -5.8%                 |
| QEWS  | كهرياء وماء       | 4.2%                 | 17.7                 | -6.8%                 |
| MPHC  | مسيحيد            | 3.4%                 | 2.127                | -7.8%                 |
| QIIK  | الدولي            | 4.9%                 | 10.4                 | -8.6%                 |
| QFLS  | وقود              | 5.4%                 | 17.95                | -8.6%                 |
| BRES  | بروة              | 2.2%                 | 2.873                | -10.2%                |
| QGTS  | ناقلات            | 4.7%                 | 3.662                | -11.5%                |
| QNBK  | قطر الوطني        | 15.7%                | 18                   | -12.4%                |
| ERES  | ازدان             | 0.5%                 | 1.001                | -15.1%                |
| QATI  | قطر للتأمين       | 2.1%                 | 1.923                | -15.2%                |
| QNNS  | ملاحة             | 3.6%                 | 10.15                | -16.3%                |
| MARK  | الريان            | 7.3%                 | 3.171                | -17.2%                |
| DHBK  | بنك الدوحة        | 1.6%                 | 1.953                | -19.0%                |
| BLDN  | بلدنا             | 0.72%                | 1.531                | -20.0%                |

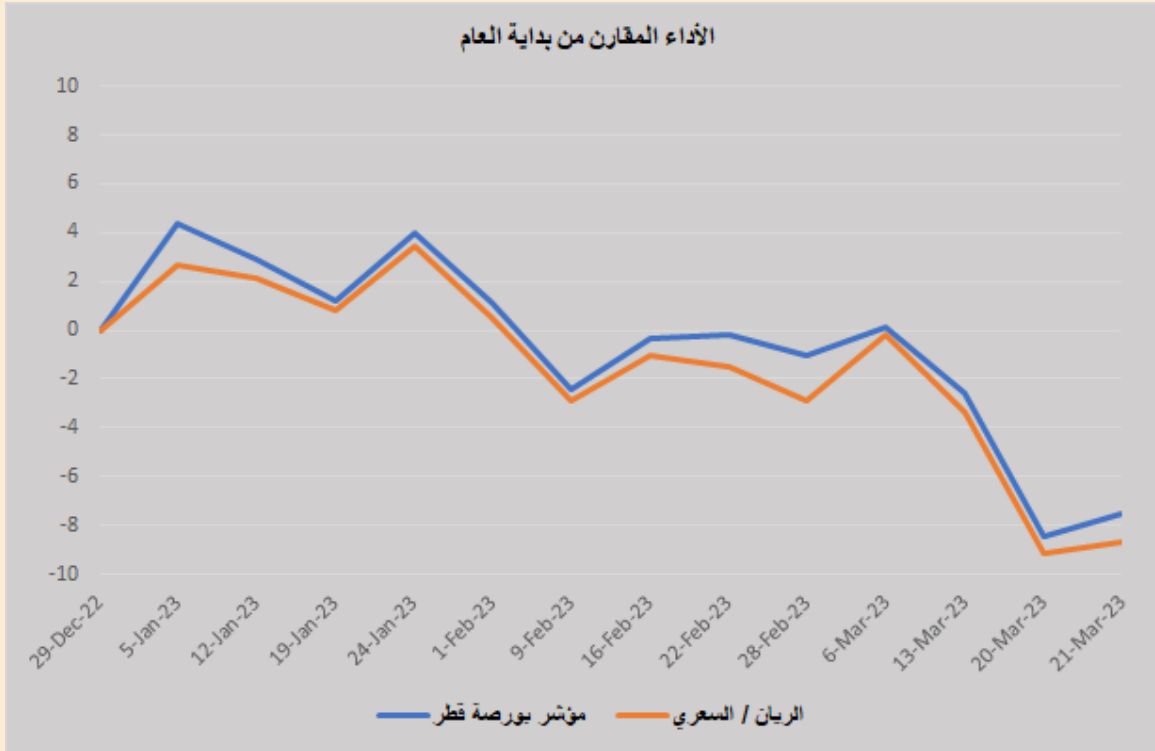


DLALA BROKERAGE  
<http://www.dlalabroker.com>  
 contact : +974 - 44285515

دلالة للوساطة  
 DLALA BROKERAGE

الثلاثاء  
 21 مارس 2023

## أداء مؤشر بورصة قطر



• أنهى المؤشر العام لبورصة قطر جلسة اليوم على مكاسب بلغت 98.71 نقطة، أي ما نسبته 1.01% ليلعب المؤشر مستوى 9,876.98 نقطة. وجاءت مكاسب المؤشر اليوم على وقع مكاسب الأسواق العالمية بعد استيعاب الأسواق لصفقة كريدي سويس مع التفاؤل بشأن السيطرة على أزمة القطاع المصرفي. ووجد السوق دعماً من 6 قطاعات على رأسها القطاع المصرفي حيث ارتفع بنسبة 1.74% مدعوماً بمكاسب سهم QNB بنسبة 2.87% بعد تراجع جلسة أمس، كما حقق قطاع الاتصالات مكاسب بنسبة 1.45% مدعوماً بمكاسب أوريدو (1.95%) بينما تراجع قطاع الصناعة وحيداً بنسبة 0.05% بضغط من سهم الصناعات حيث تراجع بنسبة 1.45%. وفيما يتعلق بقيم تداولات جلسة اليوم (448 مليون) جاءت أعلى مقارنةً بقيم تداولات الجلسة الماضية (377.3 مليون) وأقل من متوسط قيم التداولات منذ بداية العام (473.3 مليون) واستحوذت الشركات الخمس الأكثر تداولاً على ما نسبته 51% من قيم التداولات لجلسة اليوم.

• أفصحت جميع الشركات المدرجة في بورصة قطر (50 شركة مدرجة) عن نتائجها المالية السنوية للسنة المنتهية في 31 ديسمبر 2022، حيث بلغت قيمة صافي أرباحها عن تلك الفترة 49.48 مليار ريال قطري مقابل 44.87 مليار ريال قطري لذات الفترة من العام الماضي 2021، بارتفاع تقارب نسبته 10.28%.

• أعلن / أعلنت استثمار القابضة ش.م.ع.ق عن البيانات المالية السنوية للفترة المنتهية في 31 ديسمبر 2022 حيث بلغ صافي الربح 338,178,389 ريال قطري مقابل صافي الربح 321,933,023 ريال قطري لنفس الفترة من العام الذي سبقه. كما بلغت ربحية السهم 0.107 ريال قطري في السنوية من العام 31 ديسمبر 2022 مقابل ربحية السهم 0.125 ريال قطري لنفس الفترة من العام الذي سبقه. مقترح بعدم توزيع أرباح.

• أعمال ريديمكس التابعة والمملوكة بالكامل لشركة اعمال تفوز بعقد لمشروع تابع هيئة الأشغال العامة "أشغال" تتجاوز قيمته الـ 40 مليون ريال قطري لتوريد منتجات الخرسانة الجاهزة لمشروع نفق الصرف في منطقتي الوكرة والوكير.



DLALA BROKERAGE  
<http://www.dlalabroker.com>  
contact : +974 - 44285515

دلالة للوساطة  
DLALA BROKERAGE

الثلاثاء  
21 مارس 2023

# المؤشرات المالية الرئيسية

## المؤشرات المالية الرئيسية (آخر 12 شهر)

| مضاعف القيمة الدفترية | مكرر الأرباح | العائد على السهم | القيمة الدفترية للسهم | الإغلاق | الشركة            | الرمز |
|-----------------------|--------------|------------------|-----------------------|---------|-------------------|-------|
| 0.72                  | 8.5          | 0.32             | 3.77                  | 2.730   | التحويلية         | QIMD  |
| 0.88                  | 11.9         | 0.35             | 4.71                  | 4.148   | الإسمنت           | QNCD  |
| 1.76                  | 8.4          | 1.46             | 6.94                  | 12.200  | صناعات قطر        | IQCD  |
| 0.74                  | 12.0         | 0.15             | 2.52                  | 1.861   | المستثمرين        | QIGD  |
| 1.24                  | 10.6         | 1.56             | 13.31                 | 16.490  | الكهرباء والماء   | QEWS  |
| 0.65                  | 14.7         | 0.06             | 1.25                  | 0.810   | أعمال             | AHCS  |
| 0.88                  | 10.8         | 0.16             | 1.92                  | 1.690   | الخليج الدولية    | GISS  |
| 1.43                  | 13.9         | 0.14             | 1.37                  | 1.961   | مسيحيد            | MPHC  |
| 1.33                  | 17.4         | 0.10             | 1.3                   | 1.732   | استثمار           | IGRD  |
| 1.21                  | 9.0          | 0.16             | 1.22                  | 1.476   | قامكو             | QAMC  |
| <b>الصناعات</b>       |              |                  |                       |         |                   |       |
| 0.81                  | -            | -0.20            | 2.02                  | 1.630   | قطر للتأمين       | QATI  |
| 0.79                  | 9.3          | 0.20             | 2.42                  | 1.900   | الدوحة للتأمين    | DOHI  |
| 0.13                  | -            | -0.61            | 5.88                  | 0.760   | القطرية العامة    | QGRI  |
| 0.86                  | 9.4          | 0.20             | 2.16                  | 1.865   | التكافلي          | AKHI  |
| 2.71                  | 12.2         | 0.67             | 3.04                  | 8.230   | الإسلامية للتأمين | QISI  |
| 1.96                  | 12.2         | 0.24             | 1.48                  | 2.900   | QLM               | QLMI  |
| 1.67                  | 13.2         | 0.28             | 2.23                  | 3.735   | بيمه              | Bema  |
| <b>التأمين</b>        |              |                  |                       |         |                   |       |
| 0.32                  | 9.3          | 0.11             | 3.16                  | 1.021   | المتحدة للتنمية   | UDCD  |
| 0.47                  | 8.8          | 0.29             | 5.47                  | 2.581   | بروة              | BRES  |
| 0.67                  | 260.0        | 0.003            | 1.27                  | 0.850   | ازدان             | ERES  |
| 0.62                  | 15.4         | 0.04             | 0.88                  | 0.547   | مزاييا قطر        | MRDS  |
| <b>العقاري</b>        |              |                  |                       |         |                   |       |
| 0.60                  | 9.5          | 0.89             | 14.09                 | 8.500   | الملاحة           | QNNS  |
| 0.96                  | 9.0          | 0.41             | 3.81                  | 3.663   | مخازن             | GWCS  |
| 1.60                  | 12.5         | 0.26             | 2.03                  | 3.240   | نقلات             | QGTS  |
| <b>النقل</b>          |              |                  |                       |         |                   |       |

| مضاعف القيمة الدفترية               | مكرر الأرباح | العائد على السهم | القيمة الدفترية للسهم | الإغلاق | الشركة      | الرمز |
|-------------------------------------|--------------|------------------|-----------------------|---------|-------------|-------|
| 1.71                                | 10.1         | 1.56             | 9.21                  | 15.760  | قطر الوطني  | QNBK  |
| 1.22                                | 8.5          | 0.69             | 4.87                  | 5.930   | التجاري     | CBQK  |
| 0.49                                | 6.4          | 0.25             | 3.23                  | 1.582   | بنك الدوحة  | DHBK  |
| 1.78                                | 10.3         | 1.70             | 9.84                  | 17.490  | المصرف      | QIBK  |
| 1.45                                | 12.9         | 0.30             | 2.7                   | 3.915   | الاهلي      | ABQK  |
| 2.05                                | 13.4         | 0.71             | 4.63                  | 9.510   | الدولي      | QIHK  |
| 1.06                                | 18.2         | 0.14             | 2.48                  | 2.627   | الريان      | MARK  |
| 0.91                                | 6.3          | 0.14             | 1                     | 0.908   | بنك لفا     | QFBQ  |
| 1.22                                | 12.0         | 0.239            | 2.36                  | 2.87    | بنك دخان    | DUBK  |
| 0.48                                | 16.4         | 0.04             | 1.32                  | 0.635   | الإجارة     | NLCS  |
| 0.64                                | -            | -0.19            | 1.18                  | 0.751   | دلالة       | DBIS  |
| 0.59                                | 91.5         | 0.01             | 0.87                  | 0.516   | قطر وعمان   | QOIS  |
| 1.15                                | 17.8         | 0.17             | 2.69                  | 3.095   | إيماء       | IHGS  |
| <b>البنوك والخدمات المالية</b>      |              |                  |                       |         |             |       |
| 2.93                                | 20.9         | 0.71             | 5.06                  | 14.820  | زاد         | ZHCD  |
| 2.71                                | 50.5         | 0.02             | 0.3                   | 0.814   | الطبية      | QGMD  |
| 0.37                                | 9.9          | 0.05             | 1.41                  | 0.521   | السلام      | SIIS  |
| 1.62                                | 21.1         | 0.28             | 3.66                  | 5.924   | الرعاية     | MCGS  |
| 1.54                                | 76.8         | 0.04             | 2.2                   | 3.395   | قطر للسينما | QCFS  |
| 1.77                                | 15.2         | 1.08             | 9.25                  | 16.400  | وقود        | QFLS  |
| 0.86                                | -            | -0.34            | 1.46                  | 1.257   | ودام        | WDAM  |
| 1.86                                | 11.9         | 0.44             | 2.85                  | 5.300   | المتناعي    | MCCS  |
| 1.93                                | 14.9         | 0.98             | 7.61                  | 14.680  | الميرة      | MERS  |
| 1.05                                | 28.9         | 0.042            | 1.171                 | 1.225   | بلدنا       | BLDN  |
| 4.57                                | 14.1         | 0.50             | 1.55                  | 7.09    | مقدام       | MKDM  |
| <b>البضائع والخدمات الاستهلاكية</b> |              |                  |                       |         |             |       |
| 1.20                                | 12.3         | 0.74             | 7.59                  | 9.080   | Ooredoo     | ORDS  |
| 1.45                                | 13.9         | 0.119            | 1.14                  | 1.654   | فودافون     | VFQS  |

الاتصالات



DLALA BROKERAGE  
<http://www.dlalabroker.com>  
 contact : +974 - 44285515

دلالة للوساطة  
 DLALA BROKERAGE

الثلاثاء  
 21 مارس 2023



## تنويه



تم إعداد هذا التقرير بغرض إظهار المعلومات فقط، ولا يعتبر هذا التقرير عرضاً أو دعوة لشراء أو بيع أي أوراق مالية، وليست توصية لاتخاذ منهجية استثمار أو تداول معينة.

تم في التقرير استخدام معلومات متاحة للعموم من مصادر يعتقد أنها جديرة بالثقة ولكن لا نضمن اكتمال أو دقة المعلومات .

إعداد قسم الأبحاث والمشورة

عبدالسلام الفاضل MBA

هاتف : 44285515

[aelfadil@dlalaholding.com](mailto:aelfadil@dlalaholding.com)

# دلالة للوساطة

## DLALA BROKERAGE



DLALA BROKERAGE

<http://www.dlalabroker.com>

contact : +974 - 44285515

دلالة للوساطة

DLALA BROKERAGE