

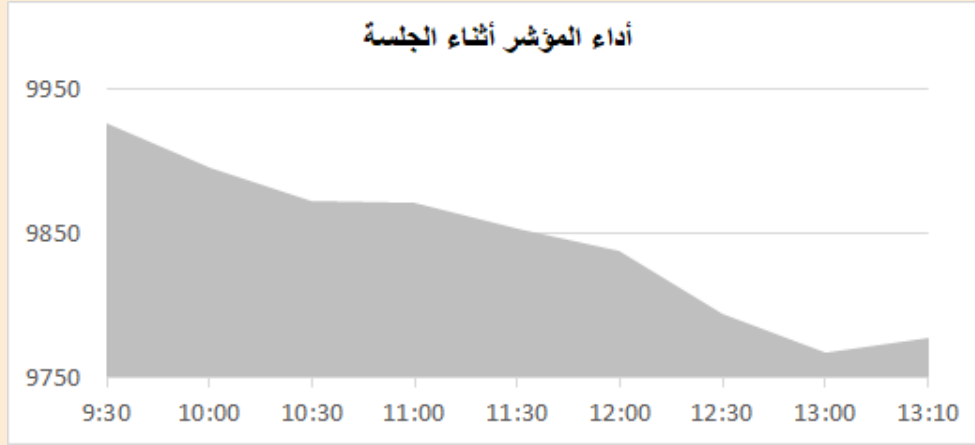
التقرير اليومي لأداء بورصة قطر



دلالة للوساطة
DLALA BROKERAGE

الأثنين
20 مارس 2023

مؤشر السوق



معلومات المؤشر

إغلاق المؤشر
التغير اليومي
التغير من بداية العام

9,778.27
-1.32%
-8.45%

قيم التداولات (مليون ريال)
قيمة التداول اليومي
قيمة التداول بالجلسة السابقة
نسبة التغير في قيمة التداول
عدد الشركات المرتفعة / المنخفضة

377.3
270.0
39.72%
32//14

الأسهم الأكثر ارتفاعاً وانخفاضاً

الشركات الأكثر انخفاضاً

نسبة التغير	الإغلاق	الشركة
-6.53%	0.801	العامة للتأمين
-6.19%	3.002	كيو إل إم
-5.16%	1.231	ودام
-4.29%	5.350	المناعي
-3.27%	0.799	الطبية

الشركات الأكثر ارتفاعاً

نسبة التغير	الإغلاق	الشركة
3.73%	4.149	الإسمنت
2.02%	3.989	بيمه
0.98%	1.550	قطر للتأمين
0.88%	1.604	الخليج د
0.78%	2.600	الريان



DLALA BROKERAGE
<http://www.dlalabroker.com>
contact : +974 - 44285515

دلالة للوساطة
DLALA BROKERAGE

الأثنين
20 مارس 2023

ملخص التداول

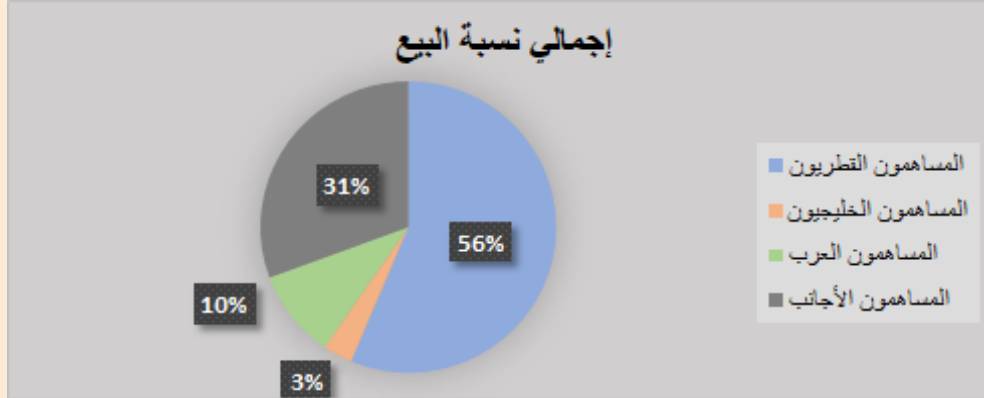
ملخص إجمالي التداولات

الجنسية	الفئة	إجمالي نسبة الشراء	إجمالي نسبة البيع
المساهمون القطريون	أفراد / مؤسسات	57.15%	56.34%
المساهمون الخليجيون	أفراد / مؤسسات	6.20%	3.25%
المساهمون العرب	أفراد / مؤسسات	9.11%	9.79%
المساهمون الأجانب	أفراد / مؤسسات	27.54%	30.63%

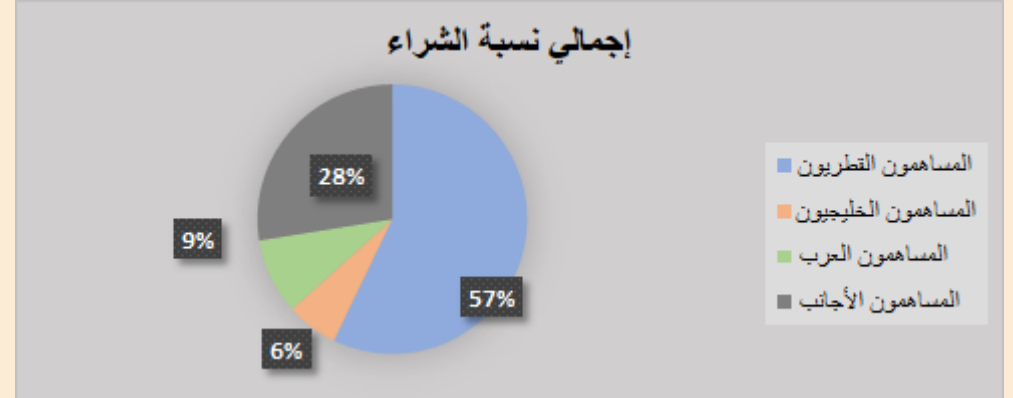
الأعلى حسب قيمة التداولات (مليون ريال)

الشركة	قيمة التداول	النسبة / إجمالي التداول
الصناعات	56.94	15.10%
QNB	56.70	15.04%
بنك دخان	46.55	12.34%
الريان	25.18	6.68%
قامكو	22.34	5.92%

إجمالي نسبة البيع



إجمالي نسبة الشراء

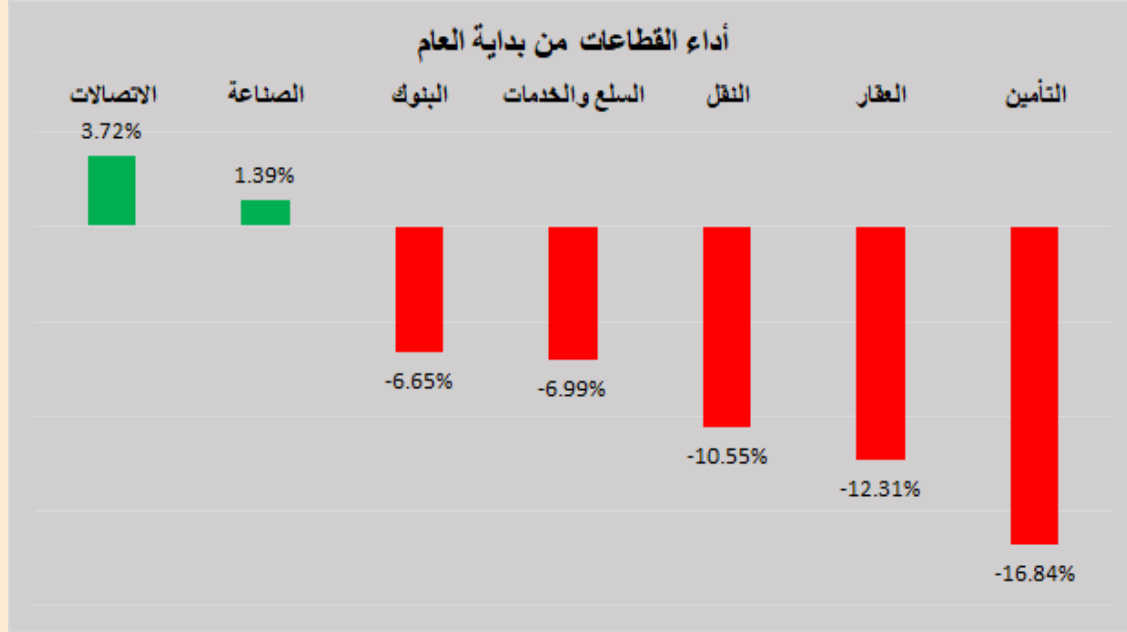


DLALA BROKERAGE
<http://www.dlalabroker.com>
 contact : +974 - 44285515

دلالة للوساطة
 DLALA BROKERAGE

الأثنين
 20 مارس 2023

أداء قطاعات السوق



قطاعات السوق

القطاعات	الايغلاق	التغير اليومي	التغير من بداية العام
الاتصالات	1,367.6	-0.02%	3.72%
الصناعة	3,833.7	-0.88%	1.39%
البنوك	4,136.1	-1.90%	-6.65%
السلع والخدمات	7,361.9	-0.64%	-6.99%
النقل	3,878.1	-0.77%	-10.55%
العقار	1,368.0	-0.65%	-12.31%
التأمين	1,818.2	0.41%	-16.84%

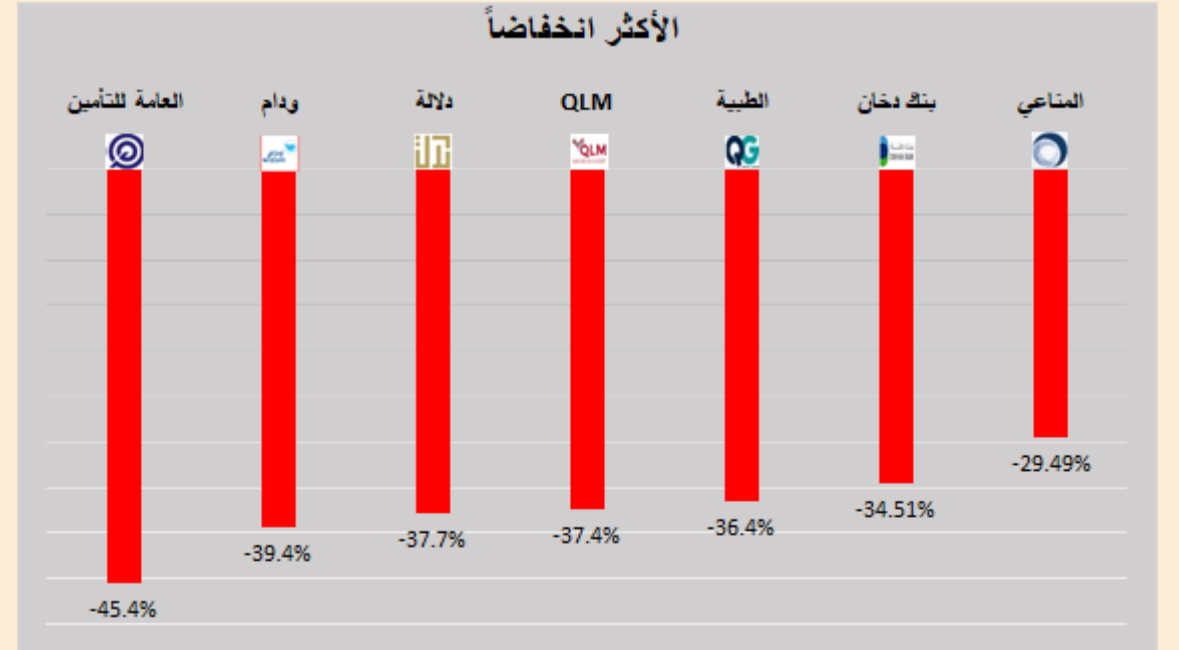
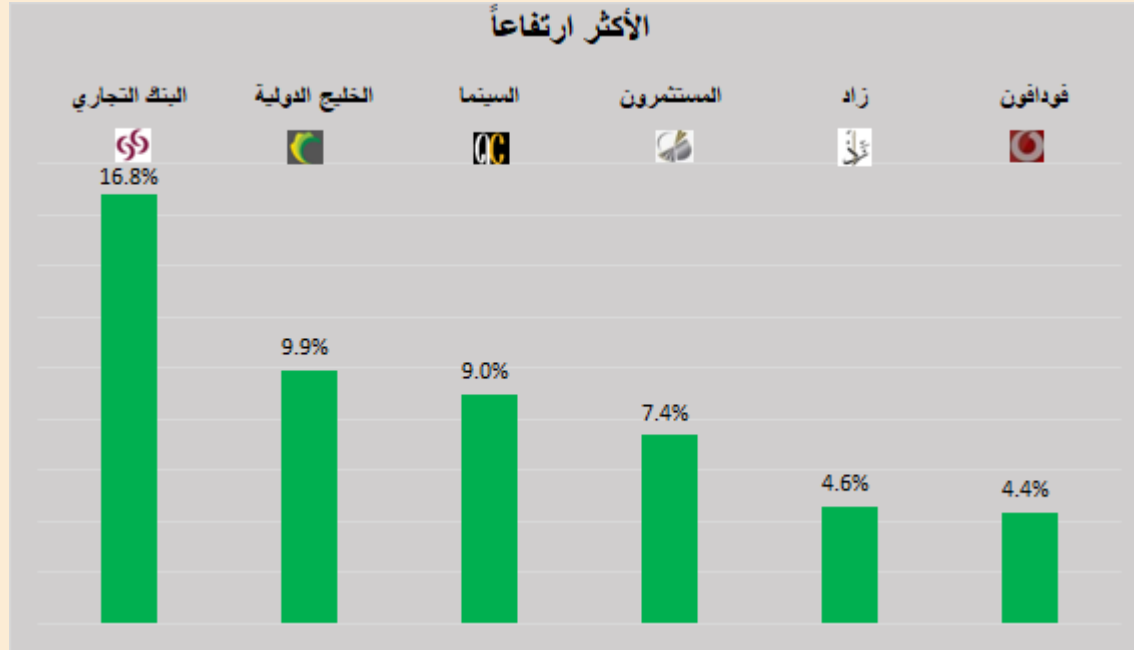


DLALA BROKERAGE
<http://www.dlalabroker.com>
 contact : +974 - 44285515

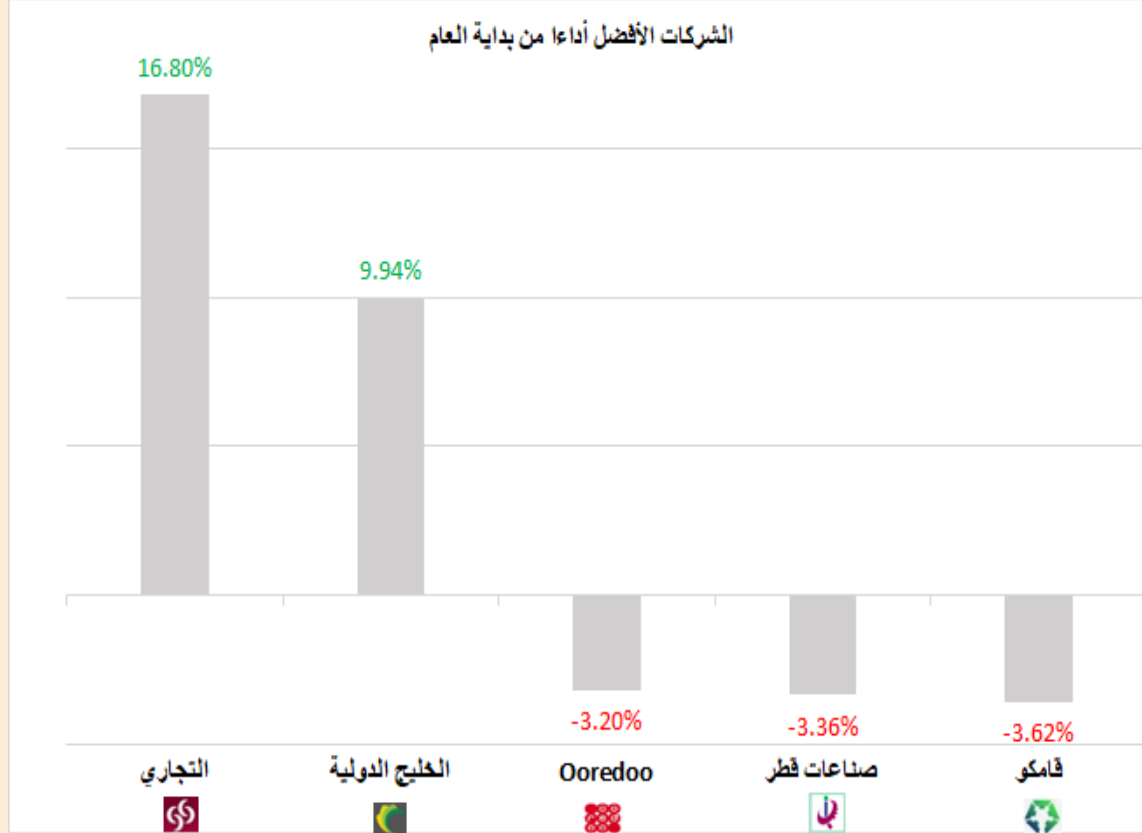
دلالة للوساطة
 DLALA BROKERAGE

الأثنين
 20 مارس 2023

الأكثر ارتفاعاً و انخفاضاً من بداية العام



الشركات المكونة للمؤشر



الرمز	الشركة	وزن الشركة في المؤشر	السعر في بداية العام	الأداء من بداية العام
CBQK	التجاري	8.2%	5	16.8%
GISS	الخليج الدولية	1.0%	1.459	9.9%
ORDS	Ooredoo	4.1%	9.2	-3.2%
IQCD	صناعات قطر	14.3%	12.81	-3.4%
QAMC	فامكو	1.7%	1.52	-3.6%
BRES	بروة	2.4%	2.873	-5.0%
QIBK	المصرف	14.0%	18.56	-6.4%
QEWS	كهرياء وماء	4.2%	17.7	-7.6%
MPHC	مسيحيد	3.4%	2.127	-8.6%
QIIK	الدولي	5.0%	10.4	-8.7%
QFLS	وقود	5.3%	17.95	-10.6%
QGTS	ناقلات	4.8%	3.662	-11.5%
IGRD	استثمار	0.5%	1.8	-12.5%
QNBK	قطر الوطني	15.4%	18	-14.9%
QNNS	ملاحة	3.5%	10.15	-17.5%
MARK	الريان	7.3%	3.171	-18.0%
QATI	قطر للتأمين	2.1%	1.923	-19.4%
DHBK	بنك الدوحة	1.60%	1.953	-19.7%
ERES	ازدان	0.5%	1.001	-19.7%
BLDN	بلدنا	0.7%	1.531	-21.2%

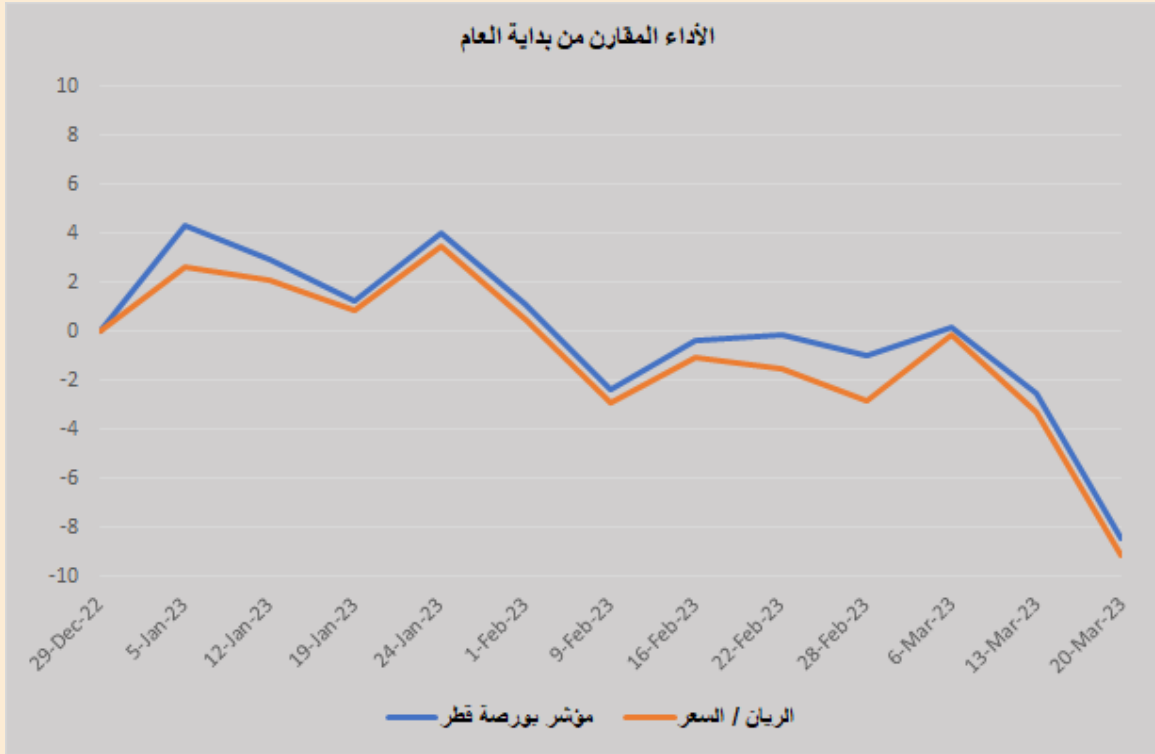


DLALA BROKERAGE
<http://www.dlalabroker.com>
 contact : +974 - 44285515

دلالة للوساطة
 DLALA BROKERAGE

الأثنين
 20 مارس 2023

أداء مؤشر بورصة قطر



• أنهى المؤشر العام لبورصة قطر جلسة اليوم على تراجع كبير بلغ 130.42 نقطة، أي ما نسبته 1.32% ليبلغ المؤشر مستوى 9,778.27 نقطة. وجاءت خسائر اليوم بضغط من أسهم البنوك وسط تقلبات حادة في القطاع المصرفي بأوروبا وأمريكا بعد صفقة كريدي سويس وانتشار مخاوف بشأن امتداد العدوى لبنوك أخرى. وأغلق مؤشر قطاع البنوك على رأس القطاعات الخاسرة بنسبة 1.9% بضغط من أسهم المصرف QNB والتجاري حيث تراجعت بنسب 3.18%، 2.42% و 2.21% على التوالي وخسر قطاع الصناعة بنسبة 0.88% بضغط من سهم الصناعات والذي تراجع بنسبة 1.67% وتذيل قطاع الاتصالات قائمة القطاعات الستة الخاسرة بنسبة 0.02% بينما ارتفع قطاع التأمين وحيداً محققاً مكاسب بنسبة 0.41%. وفيما يتعلق بقيم تداولات جلسة اليوم (377.3 مليون) جاءت أعلى مقارنة بقيم تداولات الجلسة الماضية (270 مليون) وأقل من متوسط قيم التداولات منذ بداية العام (473.8 مليون) واستحوذت الشركات الخمس الأكثر تداولاً على ما نسبته 55% من قيم التداولات لجلسة اليوم.

• أعلن/ أعلنت الشركة القطرية الألمانية للمستلزمات الطبية عن الدعوة لعقد المؤتمر الهاتفي الموجه للمستثمرين لمناقشة النتائج المالية السنوية 2022، وذلك يوم 22/03/2023 01:30 مساءً، بتوقيت الدوحة.

• عمومية كيو إل إم تعتمد توزيع أرباح نقدية بنسبة 12.5% من القيمة الإسمية للسهم بواقع (0.125) ريال لكل سهم عن عام 2022.

• عمومية بلدنا توافق على عدم توزيع أرباح عن عام 2022.

• عمومية قطر للتأمين تصادق على عدم توزيع أرباح عن عام 2022.

• أعلن / أعلنت شركة زاد القابضة عن إغلاق باب الترشيح لعضوية مجلس إدارة الشركة للفترة من 2023 - 2025 يوم 19/03/2023 في تمام الساعة 03:00 مساءً.



DLALA BROKERAGE
<http://www.dlalabroker.com>
contact : +974 - 44285515

دلالة للوساطة
DLALA BROKERAGE

الأثنين
20 مارس 2023

المؤشرات المالية الرئيسية

المؤشرات المالية الرئيسية (آخر 12 شهر)

رمز	التركة	الإغلاق	القيمة الدفترية للسهم	العائد على السهم	مكرر الأرباح	مضاعف القيمة الدفترية	رمز	التركة	الإغلاق	القيمة الدفترية للسهم	العائد على السهم	مكرر الأرباح	مضاعف القيمة الدفترية
QIMD	التحويلية	2.737	3.77	0.32	8.5	0.73	QNBK	قطر الوطني	15.320	1.56	9.8	1.66	
QNCD	الإسمنت	4.149	4.71	0.35	11.9	0.88	CBQK	التجاري	5.840	0.69	8.4	1.20	
IQCD	صناعات قطر	12.380	6.94	1.46	8.5	1.78	DHBK	بنك الدوحة	1.569	0.25	6.4	0.49	
QIGD	المستثمرين	1.810	2.52	0.15	11.7	0.72	QIBK	المصرف	17.370	1.70	10.2	1.77	
QEWS	الكهرباء والماء	16.350	13.31	1.56	10.5	1.23	ABQK	الاهلي	3.915	0.30	12.9	1.45	
AHCS	أعمال	0.811	1.25	0.06	14.7	0.65	QIHK	الدولي	9.500	0.71	13.4	2.05	
GISS	الخليج الدولية	1.604	1.92	0.16	10.3	0.84	MARK	الريان	2.600	0.14	18.0	1.05	
MPHC	مسيحيد	1.944	1.37	0.14	13.8	1.42	QFBQ	بنك لثا	0.844	0.14	5.9	0.84	
IGRD	استثمار	1.575	1.3	0.09	17.7	1.21	DUBK	بنك دخان	2.849	0.239	11.9	1.21	
QAMC	قامكو	1.465	1.22	0.16	8.9	1.20	NLCS	الإجارة	0.617	0.04	16.0	0.47	
الصناعات													
QATI	قطر للتأمين	1.550	2.02	-0.20	-	0.77	DBIS	دلالة	0.711	-0.19	-	0.60	
DOHI	الدوحة للتأمين	1.950	2.42	0.20	9.5	0.81	QOIS	قطر وعمان	0.506	0.01	89.8	0.58	
QGRI	القطرية العامة	0.801	5.88	-0.61	-	0.14	IHGS	إيماء	3.010	0.17	17.4	1.12	
AKHI	التكافلي	1.800	2.16	0.20	9.0	0.83	البنوك والخدمات المالية						
QISI	الإسلامية للتأمين	8.227	3.04	0.65	12.7	2.71	ZHCD	زاد	15.270	0.71	21.5	3.02	
QLMI	QLM	3.002	1.48	0.24	12.6	2.03	QGMD	الطبية	0.799	0.02	49.6	2.66	
Bema	بيمه	3.989	2.23	0.28	14.1	1.79	SIIS	السلام	0.503	0.05	9.5	0.36	
التأمين													
UDCD	المتحدة للتعمية	1.018	3.16	0.11	9.3	0.32	MCGS	الرعاية	5.944	0.28	21.1	1.62	
BRES	بروه	2.730	5.47	0.29	9.3	0.50	QCFS	قطر للسينما	3.395	0.04	76.8	1.54	
ERES	ازدان	0.804	1.27	0.003	245.9	0.63	QFLS	وقود	16.040	1.08	14.9	1.73	
MRDS	مزايا قطر	0.534	0.88	0.04	15.1	0.61	WDAM	ودام	1.231	-0.34	-	0.84	
العقاري													
QNNS	الملاحة	8.370	14.09	0.89	9.4	0.59	MCCS	المناعي	5.350	0.44	12.1	1.88	
GWCS	مخازن	3.667	3.81	0.41	9.0	0.96	MERS	الميرة	14.690	0.98	14.9	1.93	
QGTS	ناقلات	3.242	2.03	0.26	12.5	1.60	BLDN	بلندا	1.206	0.042	28.4	1.03	
النقل													
							MKDM	مقدام	7.08	0.50	14.1	4.57	
البضائع والخدمات الاستهلاكية													
							ORDS	Ooredoo	8.906	0.74	12.1	1.17	
							VFQS	فودافون	1.654	0.119	13.9	1.45	
الاتصالات													



DLALA BROKERAGE
<http://www.dlalabroker.com>
 contact : +974 - 44285515

دلالة للوساطة
 DLALA BROKERAGE

الأثنين
 20 مارس 2023

تنويه



تم إعداد هذا التقرير بغرض إظهار المعلومات فقط، ولا يعتبر هذا التقرير عرضاً أو دعوة لشراء أو بيع أي أوراق مالية، وليست توصية لاتخاذ منهجية استثمار أو تداول معينة.

تم في التقرير استخدام معلومات متاحة للعموم من مصادر يعتقد أنها جديرة بالثقة ولكن لا نضمن اكتمال أو دقة المعلومات .

إعداد قسم الأبحاث والمشورة

عبدالسلام الفاضل MBA

هاتف : 44285515

aelfadil@dlalaholding.com

دلالة للوساطة

DLALA BROKERAGE



DLALA BROKERAGE

<http://www.dlalabroker.com>

contact : +974 - 44285515

دلالة للوساطة

DLALA BROKERAGE