

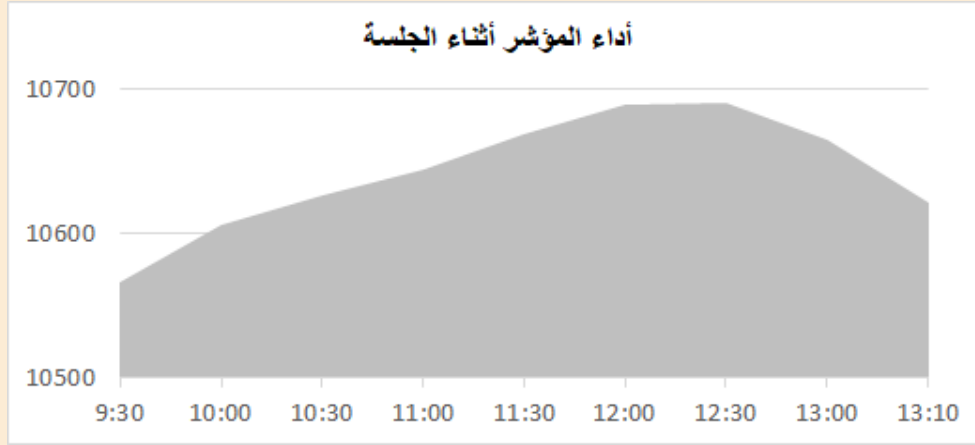
التقرير اليومي لأداء بورصة قطر



دلالة للوساطة
DLALA BROKERAGE

الخميس
2 مارس 2023

مؤشر السوق



معلومات المؤشر

إغلاق المؤشر
التغير اليومي
التغير من بداية العام

10,621.81
0.47%
-0.55%

قيم التداولات (مليون ريال)
قيمة التداول اليومي
قيمة التداول بالجلسة السابقة
نسبة التغير في قيمة التداول
عدد الشركات المرتفعة / المنخفضة

504.5
393.4
28.26%
9//36

الأسهم الأكثر ارتفاعاً وانخفاضاً

الشركات الأكثر انخفاضاً

نسبة التغير	الإغلاق	الشركة
-7.61%	5.740	المناعي
-3.70%	0.990	العامة للتأمين
-2.29%	16.210	QNB
-1.85%	3.072	إيماء
-1.50%	5.900	الرعاية

الشركات الأكثر ارتفاعاً

نسبة التغير	الإغلاق	الشركة
4.56%	0.941	إزدان
3.30%	14.420	زاد
2.81%	1.172	المتحدة
2.78%	1.884	الخليج د
2.57%	1.759	قامكو



DLALA BROKERAGE
<http://www.dlalabroker.com>
contact : +974 - 44285515

دلالة للوساطة
DLALA BROKERAGE

الخميس
2 مارس 2023

ملخص التداول

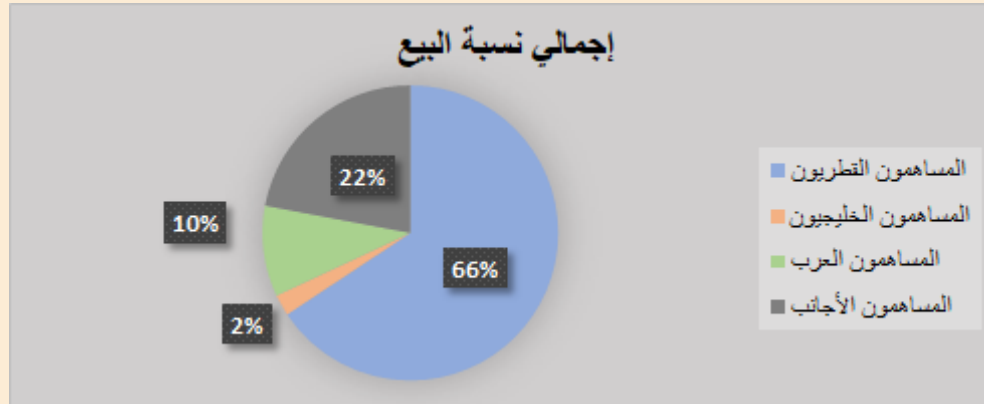
ملخص إجمالي التداولات

الجنسية	الفئة	إجمالي نسبة الشراء	إجمالي نسبة البيع
المساهمون القطريون	أفراد / مؤسسات	56.45%	65.69%
المساهمون الخليجيون	أفراد / مؤسسات	2.85%	2.33%
المساهمون العرب	أفراد / مؤسسات	9.46%	9.96%
المساهمون الأجانب	أفراد / مؤسسات	31.24%	22.03%

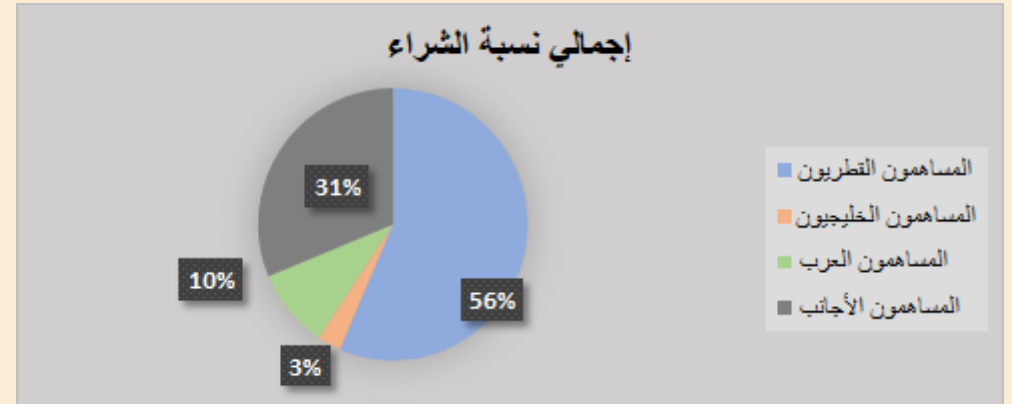
الأعلى حسب قيمة التداولات (مليون ريال)

الشركة	قيمة التداول	النسبة / إجمالي التداول
الصناعات	68.01	13.51%
الريان	58.76	11.68%
QNB	57.25	11.38%
المصرف	43.02	8.55%
المناعي	28.05	5.57%

إجمالي نسبة البيع



إجمالي نسبة الشراء

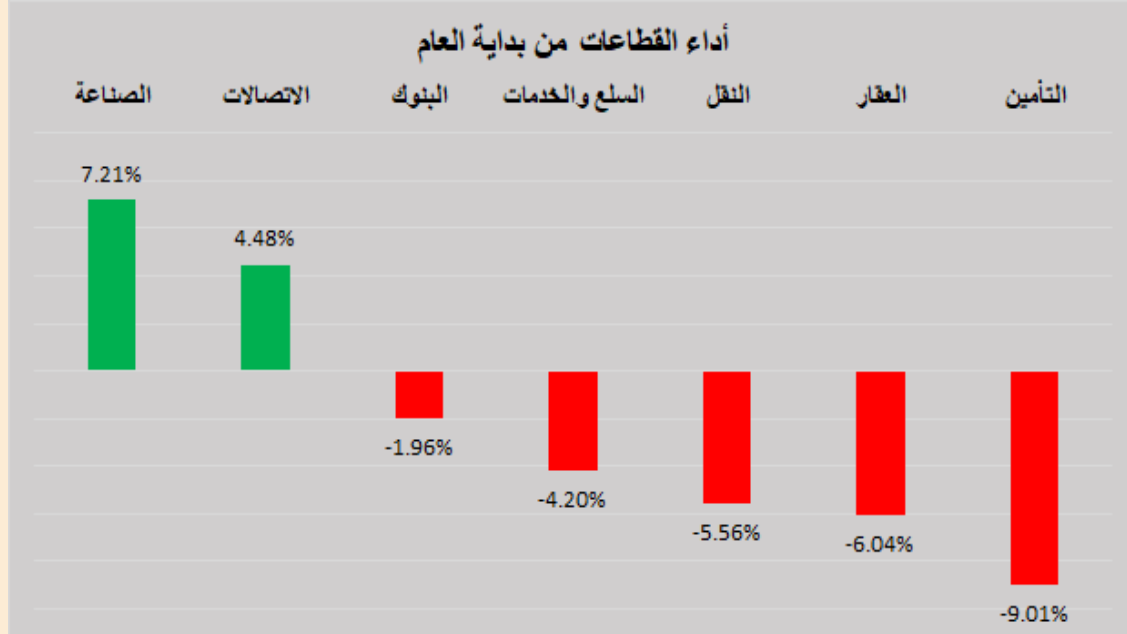


DLALA BROKERAGE
<http://www.dlalabroker.com>
 contact : +974 - 44285515

دلالة للوساطة
 DLALA BROKERAGE

الخميس
 2 مارس 2023

أداء قطاعات السوق

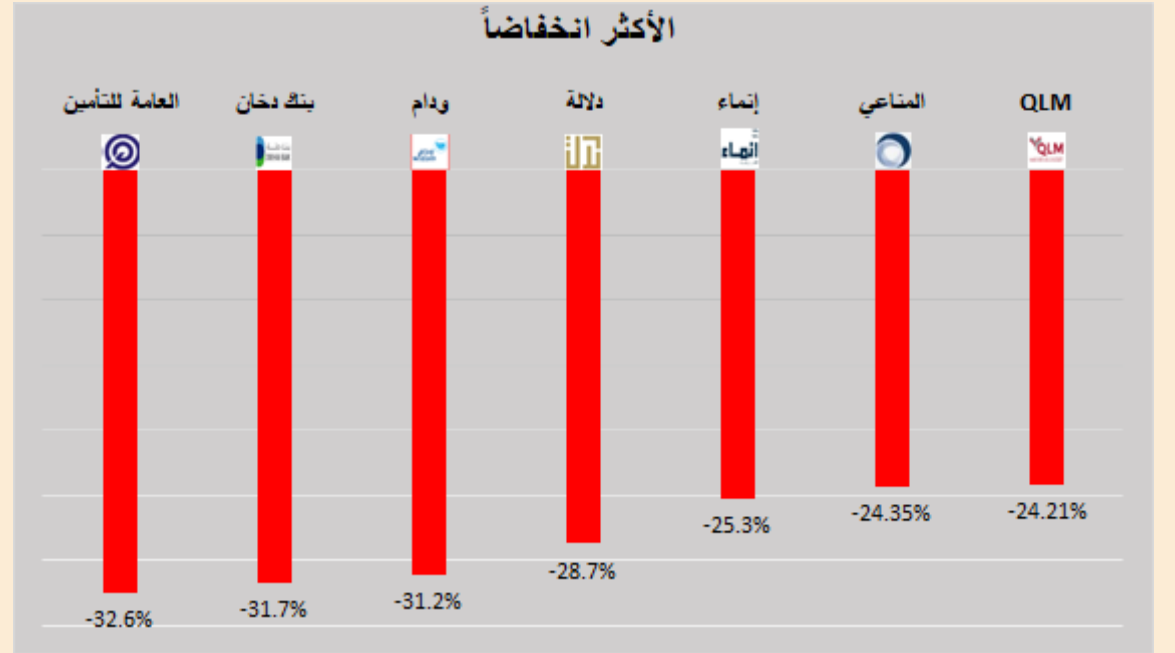
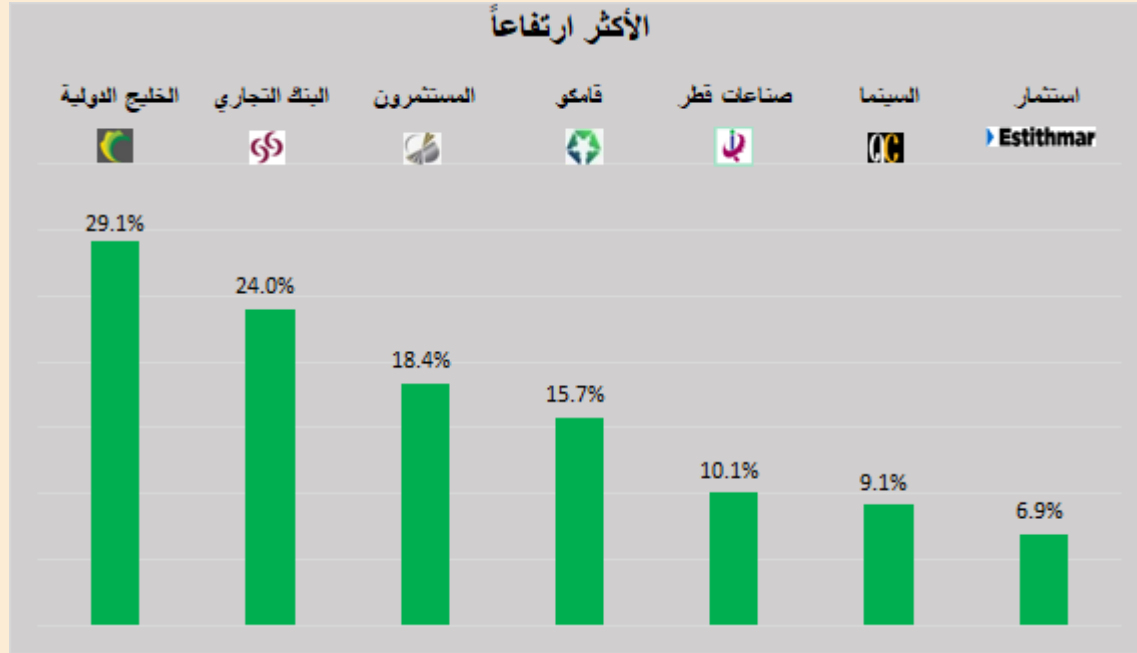


قطاعات السوق

القطاعات	التغير اليومي	الايغلاق	التغير من بداية العام
الصناعة	1.13%	4,053.7	7.21%
الاتصالات	2.12%	1,377.6	4.48%
البنوك	-0.49%	4,343.9	-1.96%
السلع والخدمات	1.22%	7,582.9	-4.20%
النقل	0.09%	4,094.6	-5.56%
العقار	1.53%	1,465.8	-6.04%
التأمين	0.10%	1,989.4	-9.01%



الأكثر ارتفاعاً و انخفاضاً من بداية العام

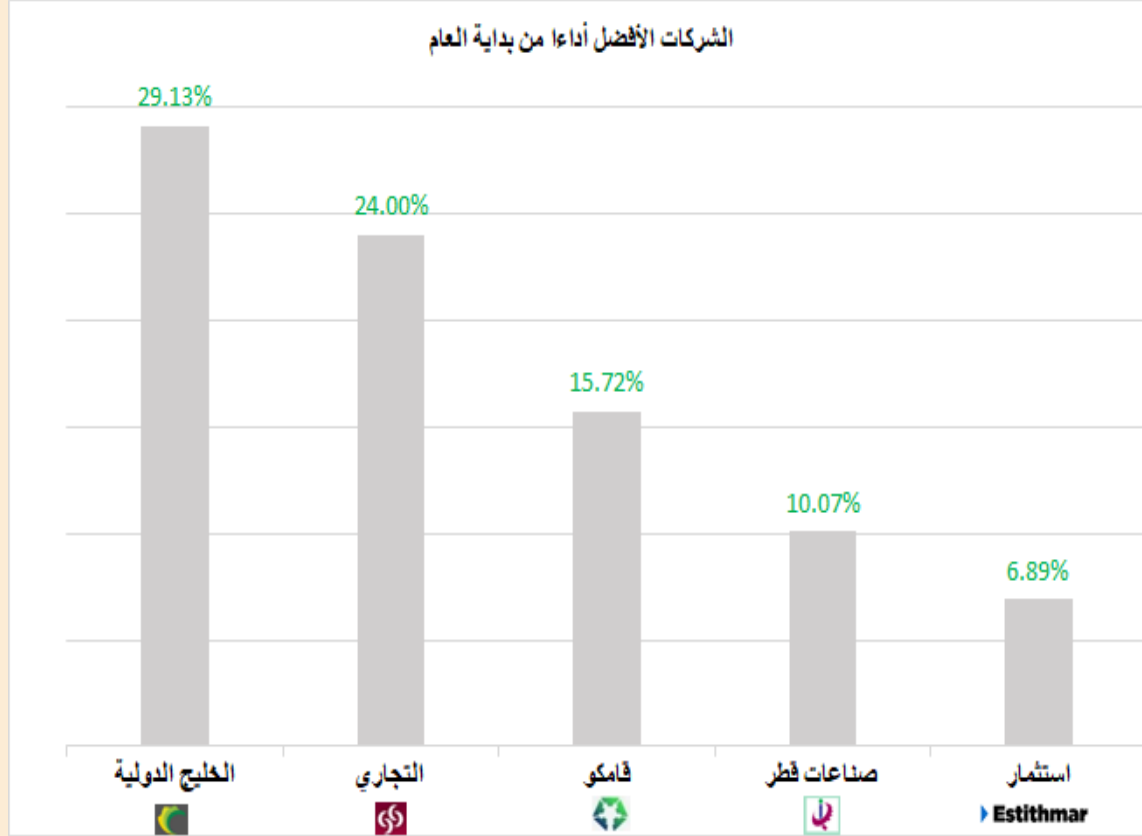


دلالة للوساطة
DLALA BROKERAGE

DLALA BROKERAGE
<http://www.dlalabroker.com>
contact : +974 - 44285515

الخميس
2 مارس 2023

الشركات المكونة للمؤشر



الرمز	الشركة	وزن الشركة في المؤشر	السعر في بداية العام	الأداء من بداية العام
GISS	الخليج الدولية	1.1%	1.459	29.1%
CBQK	التجاري	8.0%	5	24.0%
QAMC	فامكو	1.9%	1.52	15.7%
IQCD	صناعات قطر	15.0%	12.81	10.1%
IGRD	استثمار Estithmar	0.6%	1.8	6.9%
QIIK	الدولي	5.2%	10.4	3.3%
ORDS	Ooredoo	4.0%	9.2	3.3%
QEWS	كهرباء وماء	4.2%	17.7	0.3%
QIBK	المصرف	13.8%	18.56	0.2%
MPHC	مسيحيد	3.5%	2.127	0.1%
QGTS	ناقلات	4.9%	3.662	0.0%
BRES	بروة	2.3%	2.873	-1.8%
ERES	ازدان	0.6%	1.001	-6.0%
QFLS	وقود	5.1%	17.95	-7.9%
QNBK	قطر الوطني	15.0%	18	-9.9%
QATI	قطر للتأمين	2.2%	1.923	-10.0%
BLDN	بلدنا	0.7%	1.531	-10.9%
QNNS	ملاحة	3.5%	10.15	-12.1%
DHBK	بنك الدوحة	1.6%	1.953	-13.1%
MARK	الريان	7.06%	3.171	-13.9%

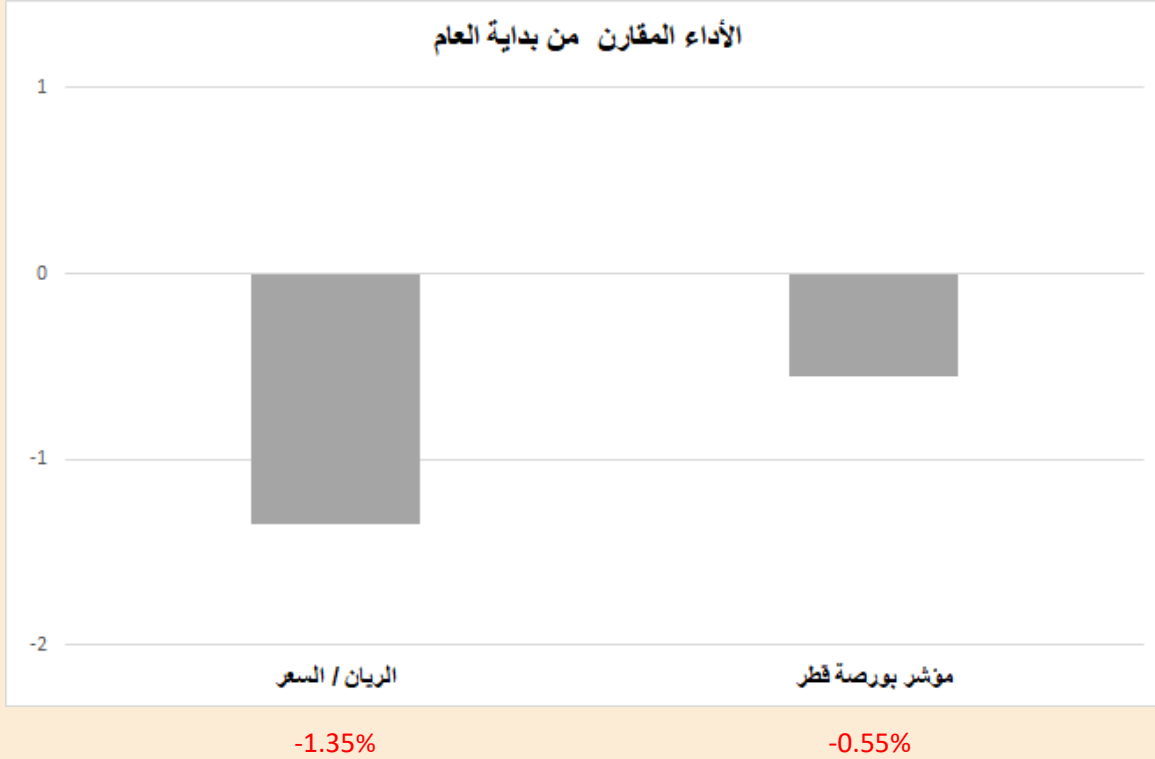


DLALA BROKERAGE
<http://www.dlalabroker.com>
 contact : +974 - 44285515

دلالة للوساطة
 DLALA BROKERAGE

الخميس
 2 مارس 2023

أداء مؤشر بورصة قطر



• أنهى المؤشر العام لبورصة قطر جلسة ختام الأسبوع على ارتفاع بلغ 49.99 نقطة، أي ما نسبته 0.47% ليبلغ المؤشر مستوى 10,621.81 نقطة. ووجد المؤشر دعماً من أسهم ذات وزن ثقيل مثل أسهم الصناعات والمصرف والريان والتي حققت ارتفاعات بنسب 1.07%، 0.27% و1.11% على التوالي فيما حد سهم QNB من مكاسب السوق حيث أغلق على تراجع بنسبة 2.29%. على مستوى أداء مؤشرات القطاعات ارتفعت 6 قطاعات يتقدمها قطاع الاتصالات من حيث المكاسب بنسبة 2.12% ويتذيلها قطاع النقل بمكاسب بلغت بنسبتها 0.09% بينما تراجع قطاع البنوك وحيداً بنسبة 0.49% مما حد من مكاسب السوق. وفيما يتعلق بقيم تداولات جلسة اليوم (504.5 مليون) جاءت أعلى مقارنةً بقيم تداولات الجلسة الماضية (393.4 مليون) وأعلى من متوسط قيم التداولات منذ بداية العام (484.8 مليون) واستحوذت الشركات الخمس الأكثر تداولاً على ما نسبته 51% من قيم التداولات لجلسة اليوم.

• أعلن / أعلنت شركة ودام الغذائية عن البيانات المالية السنوية للفترة المنتهية في 31 ديسمبر 2022 حيث بلغ صافي الخسارة 61,614,853 ريال قطري مقابل صافي الخسارة 66,214,706 ريال قطري لنفس الفترة من العام الذي سبقه. كما بلغت خسارة للسهم الواحد 0.34 ريال قطري في السنوية من العام 31 ديسمبر 2022 مقابل خسارة للسهم الواحد 0.37 ريال قطري لنفس الفترة من العام الذي سبقه. أوصى مجلس الإدارة بشأن عدم توزيع الأرباح النقدية على المساهمين.

• أعلن / أعلنت شركة قطر للسينما وتوزيع الأفلام أنه نظراً لعدم اكتمال النصاب القانوني اللازم لعقد الجمعية العامة العادية والذي كان مقرر عقده يوم 01/03/2023، لذا سيتم تأجيل الاجتماع إلى الموعد الاحتياطي وذلك يوم 08/03/2023 في بسينما رويال بلازا، قاعة السينما رقم (3)، بمجمع رويال بلازا التجاري، شارع السد بتمام الساعة 06:30 مساءً.

• تعلن بورصة قطر بأن يوم الأحد الموافق 2023/03/05 سيكون عطلة رسمية لبورصة قطر، على أن يستأنف الدوام الرسمي اعتباراً من يوم الاثنين الموافق 2023/03/06. وذلك بناءً على تعميم هيئة قطر للأسواق المالية رقم ت ر/39/2023 وتعميم مصرف قطر المركزي رقم (00009962023) لسنة 2023 والخاص بعطلة يوم البنوك العاملة بدولة قطر.



DLALA BROKERAGE
<http://www.dlalabroker.com>
contact : +974 - 44285515

دلالة للوساطة
DLALA BROKERAGE

الخميس
2 مارس 2023

المؤشرات المالية الرئيسية

المؤشرات المالية الرئيسية (آخر 12 شهر)

مضاعف القيمة الدفترية	مكرر الأرباح	العائد على السهم	القيمة الدفترية للسهم	الإغلاق	الشركة	الرمز	مضاعف القيمة الدفترية	مكرر الأرباح	العائد على السهم	القيمة الدفترية للسهم	الإغلاق	الشركة	الرمز
0.80	9.4	0.32	3.77	3.023	التحويلية	QIMD	1.76	10.4	1.56	9.21	16.210	قطر الوطني	QNBK
0.92	12.5	0.35	4.71	4.350	الإسمنت	QNCD	1.27	8.9	0.69	4.87	6.200	التجاري	CBQK
2.03	9.7	1.46	6.94	14.100	صناعات قطر	IQCD	0.53	6.9	0.25	3.23	1.698	بنك الدوحة	DHBK
0.79	12.9	0.15	2.52	1.996	المستثمرين	QIGD	1.89	11.0	1.70	9.84	18.600	المصرف	QIBK
1.33	11.4	1.56	13.31	17.750	الكهرباء والماء	QEWS	1.44	12.9	0.30	2.7	3.900	الإلهي	ABQK
0.76	17.2	0.06	1.25	0.952	أعمال	AHCS	2.32	15.1	0.71	4.63	10.740	الدولي	QIIK
0.98	12.1	0.16	1.92	1.884	الخليج الدولية	GISS	1.10	18.9	0.14	2.48	2.730	الريان	MARK
1.55	15.1	0.14	1.37	2.130	مسيحيد	MPHC	0.88	6.1	0.14	1	0.876	بنك لسا	QFBQ
1.48	21.6	0.09	1.3	1.924	استثمار	IGRD	1.26	11.4	0.26	2.36	2.97	بنك دخان	DUBK
1.44	10.7	0.16	1.22	1.759	قامكو	QAMC	0.52	17.6	0.04	1.32	0.680	الإجارة	NLCS
الصناعات													
0.86	-	-0.20	2.02	1.730	قطر للتأمين	QATI	0.69	-	-0.01	1.18	0.814	دلالة	DBIS
0.87	10.3	0.20	2.42	2.100	الدوحة للتأمين	DOHI	0.63	97.7	0.01	0.87	0.551	قطر وعمان	QOIS
0.17	-	-0.61	5.88	0.990	القطرية العامة	QGRI	1.14	17.7	0.17	2.69	3.072	إنماء	IHGS
0.94	10.2	0.20	2.16	2.023	التكافلي	AKHI	البنوك والخدمات المالية						
2.83	13.3	0.65	3.04	8.600	الإسلامية للتأمين	QISI	2.85	21.2	0.68	5.06	14.420	زاد	ZHCD
2.46	15.3	0.24	1.48	3.637	QLM	QLMI	3.48	96.8	0.01	0.3	1.044	الطينية	QGMD
1.66	13.1	0.28	2.23	3.705	بيمه	Bema	0.37	9.9	0.05	1.41	0.521	السلام	SIIS
التأمين													
0.37	10.7	0.11	3.16	1.172	المحددة للتنمية	UDCD	1.61	21.0	0.28	3.66	5.900	الرعاية	MCGS
0.52	9.6	0.29	5.47	2.821	بروه	BRES	1.55	76.9	0.04	2.2	3.400	قطر للسينما	QCFS
0.74	167.8	0.006	1.27	0.941	ازدان	ERES	1.79	15.4	1.08	9.25	16.530	وقود	QFLS
0.65	16.0	0.04	0.88	0.568	مزايا قطر	MRDS	0.96	-	-0.34	1.46	1.399	ودام	WDAM
العقاري													
0.63	10.0	0.89	14.09	8.918	الملاحة	QNNS	2.01	12.9	0.44	2.85	5.740	المتاعي	MCCS
0.95	8.8	0.41	3.81	3.603	مخازن	GWCS	2.10	16.8	0.95	7.61	16.000	الميرة	MERS
1.80	14.1	0.26	2.03	3.661	نقلات	QGTS	1.16	29.6	0.046	1.171	1.364	بلندا	BLDN
النقل													
0.63	10.0	0.89	14.09	8.918	الملاحة	QNNS	4.77	14.7	0.50	1.55	7.4	مقدام	MKDM
البضائع والخدمات الاستهلاكية													
1.25	12.9	0.74	7.59	9.500	Ooredoo	ORDS	الاتصالات						
1.42	13.6	0.119	1.14	1.614	فودافون	VFQS							

مضاعف القيمة الدفترية	مكرر الأرباح	العائد على السهم	القيمة الدفترية للسهم	الإغلاق	الشركة	الرمز	مضاعف القيمة الدفترية	مكرر الأرباح	العائد على السهم	القيمة الدفترية للسهم	الإغلاق	الشركة	الرمز
0.80	9.4	0.32	3.77	3.023	التحويلية	QIMD	1.76	10.4	1.56	9.21	16.210	قطر الوطني	QNBK
0.92	12.5	0.35	4.71	4.350	الإسمنت	QNCD	1.27	8.9	0.69	4.87	6.200	التجاري	CBQK
2.03	9.7	1.46	6.94	14.100	صناعات قطر	IQCD	0.53	6.9	0.25	3.23	1.698	بنك الدوحة	DHBK
0.79	12.9	0.15	2.52	1.996	المستثمرين	QIGD	1.89	11.0	1.70	9.84	18.600	المصرف	QIBK
1.33	11.4	1.56	13.31	17.750	الكهرباء والماء	QEWS	1.44	12.9	0.30	2.7	3.900	الإلهي	ABQK
0.76	17.2	0.06	1.25	0.952	أعمال	AHCS	2.32	15.1	0.71	4.63	10.740	الدولي	QIIK
0.98	12.1	0.16	1.92	1.884	الخليج الدولية	GISS	1.10	18.9	0.14	2.48	2.730	الريان	MARK
1.55	15.1	0.14	1.37	2.130	مسيحيد	MPHC	0.88	6.1	0.14	1	0.876	بنك لسا	QFBQ
1.48	21.6	0.09	1.3	1.924	استثمار	IGRD	1.26	11.4	0.26	2.36	2.97	بنك دخان	DUBK
1.44	10.7	0.16	1.22	1.759	قامكو	QAMC	0.52	17.6	0.04	1.32	0.680	الإجارة	NLCS
الصناعات													
0.86	-	-0.20	2.02	1.730	قطر للتأمين	QATI	0.69	-	-0.01	1.18	0.814	دلالة	DBIS
0.87	10.3	0.20	2.42	2.100	الدوحة للتأمين	DOHI	0.63	97.7	0.01	0.87	0.551	قطر وعمان	QOIS
0.17	-	-0.61	5.88	0.990	القطرية العامة	QGRI	1.14	17.7	0.17	2.69	3.072	إنماء	IHGS
0.94	10.2	0.20	2.16	2.023	التكافلي	AKHI	البنوك والخدمات المالية						
2.83	13.3	0.65	3.04	8.600	الإسلامية للتأمين	QISI	2.85	21.2	0.68	5.06	14.420	زاد	ZHCD
2.46	15.3	0.24	1.48	3.637	QLM	QLMI	3.48	96.8	0.01	0.3	1.044	الطينية	QGMD
1.66	13.1	0.28	2.23	3.705	بيمه	Bema	0.37	9.9	0.05	1.41	0.521	السلام	SIIS
التأمين													
0.37	10.7	0.11	3.16	1.172	المحددة للتنمية	UDCD	1.61	21.0	0.28	3.66	5.900	الرعاية	MCGS
0.52	9.6	0.29	5.47	2.821	بروه	BRES	1.55	76.9	0.04	2.2	3.400	قطر للسينما	QCFS
0.74	167.8	0.006	1.27	0.941	ازدان	ERES	1.79	15.4	1.08	9.25	16.530	وقود	QFLS
0.65	16.0	0.04	0.88	0.568	مزايا قطر	MRDS	0.96	-	-0.34	1.46	1.399	ودام	WDAM
العقاري													
0.63	10.0	0.89	14.09	8.918	الملاحة	QNNS	2.01	12.9	0.44	2.85	5.740	المتاعي	MCCS
0.95	8.8	0.41	3.81	3.603	مخازن	GWCS	2.10	16.8	0.95	7.61	16.000	الميرة	MERS
1.80	14.1	0.26	2.03	3.661	نقلات	QGTS	1.16	29.6	0.046	1.171	1.364	بلندا	BLDN
النقل													
0.63	10.0	0.89	14.09	8.918	الملاحة	QNNS	4.77	14.7	0.50	1.55	7.4	مقدام	MKDM
البضائع والخدمات الاستهلاكية													
1.25	12.9	0.74	7.59	9.500	Ooredoo	ORDS	الاتصالات						
1.42	13.6	0.119	1.14	1.614	فودافون	VFQS							



DLALA BROKERAGE
<http://www.dlalabroker.com>
 contact : +974 - 44285515

دلالة للوساطة
 DLALA BROKERAGE

الخميس
 2 مارس 2023

تنويه



تم إعداد هذا التقرير بغرض إظهار المعلومات فقط، ولا يعتبر هذا التقرير عرضاً أو دعوة لشراء أو بيع أي أوراق مالية، وليست توصية لاتخاذ منهجية استثمار أو تداول معينة.

تم في التقرير استخدام معلومات متاحة للعموم من مصادر يعتقد أنها جديرة بالثقة ولكن لا نضمن اكتمال أو دقة المعلومات .

إعداد قسم الأبحاث والمشورة

عبدالسلام الفاضل MBA

هاتف : 44285515

aelfadil@dlalaholding.com

دلالة للوساطة

DLALA BROKERAGE



DLALA BROKERAGE

<http://www.dlalabroker.com>

contact : +974 - 44285515

دلالة للوساطة

DLALA BROKERAGE