

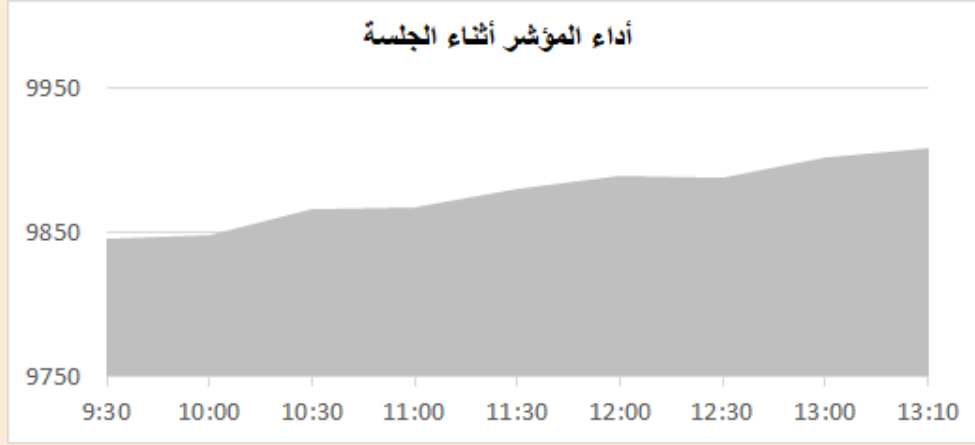
# التقرير اليومي لأداء بورصة قطر



دلالة للوساطة  
DLALA BROKERAGE

الأحد  
19 مارس 2023

## مؤشر السوق



معلومات المؤشر

إغلاق المؤشر  
التغير اليومي  
التغير من بداية العام

9,908.69  
-0.01%  
-7.23%

قيم التداولات (مليون ريال)  
قيمة التداول اليومي  
قيمة التداول بالجلسة السابقة  
نسبة التغير في قيمة التداول  
عدد الشركات المرتفعة / المنخفضة

270.0  
898.3  
-69.94%  
20//27

## الأسهم الأكثر ارتفاعاً وانخفاضاً

الشركات الأكثر انخفاضاً

نسبة التغير	الإغلاق	الشركة
-6.47%	8.500	الملاحة
-6.01%	1.221	بلدنا
-5.88%	1.506	قامكو
-2.39%	1.800	الخليج التكافلي
-2.31%	16.100	وقود

الشركات الأكثر ارتفاعاً

نسبة التغير	الإغلاق	الشركة
7.80%	0.857	العامة للتأمين
6.94%	15.400	زاد
3.94%	3.035	إنماء
3.86%	0.727	دلالة
3.20%	2.580	الريان



DLALA BROKERAGE  
<http://www.dlalabroker.com>  
contact : +974 - 44285515

دلالة للوساطة  
DLALA BROKERAGE

الأحد  
19 مارس 2023

## ملخص التداول

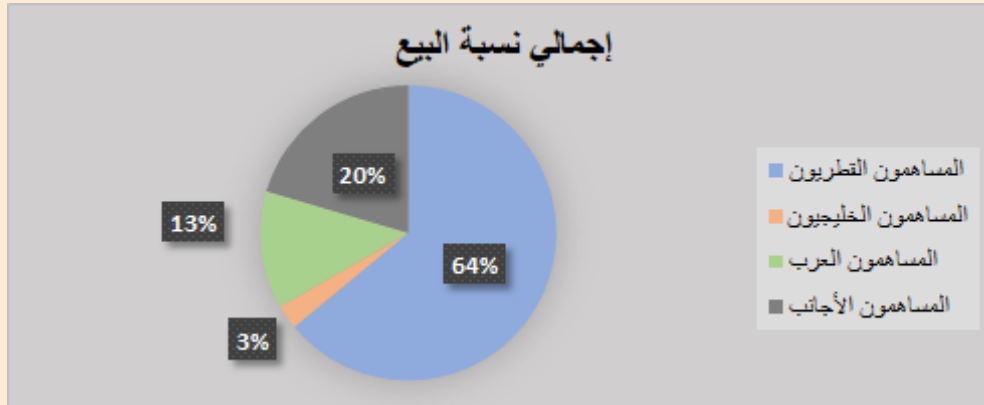
### ملخص إجمالي التداولات

الجنسية	الفئة	إجمالي نسبة الشراء	إجمالي نسبة البيع
المساهمون القطريون	أفراد / مؤسسات	69.74%	64.00%
المساهمون الخليجيون	أفراد / مؤسسات	2.30%	2.70%
المساهمون العرب	أفراد / مؤسسات	12.58%	12.86%
المساهمون الأجانب	أفراد / مؤسسات	15.37%	20.44%

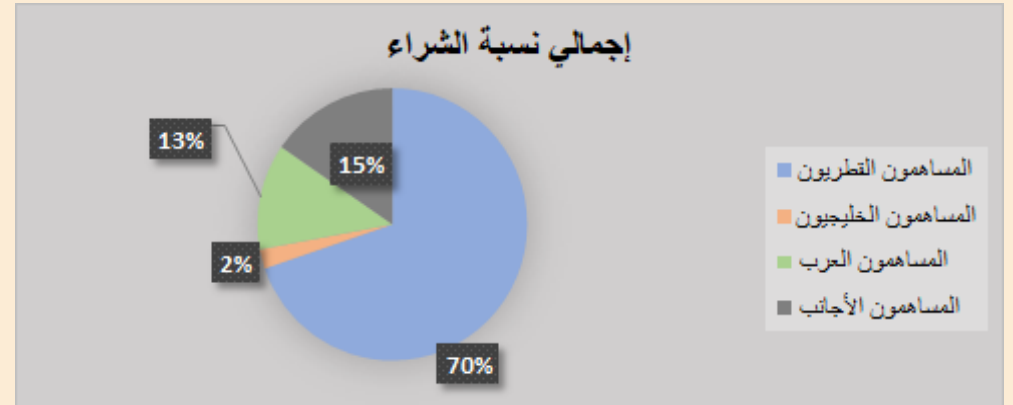
### الأعلى حسب قيمة التداولات (مليون ريال)

الشركة	قيمة التداول	النسبة / إجمالي التداول
الصناعات	43.17	16.03%
قامكو	27.75	10.31%
بنك دخان	27.55	10.23%
الريان	25.90	9.62%
QNB	22.06	8.19%

### إجمالي نسبة البيع



### إجمالي نسبة الشراء

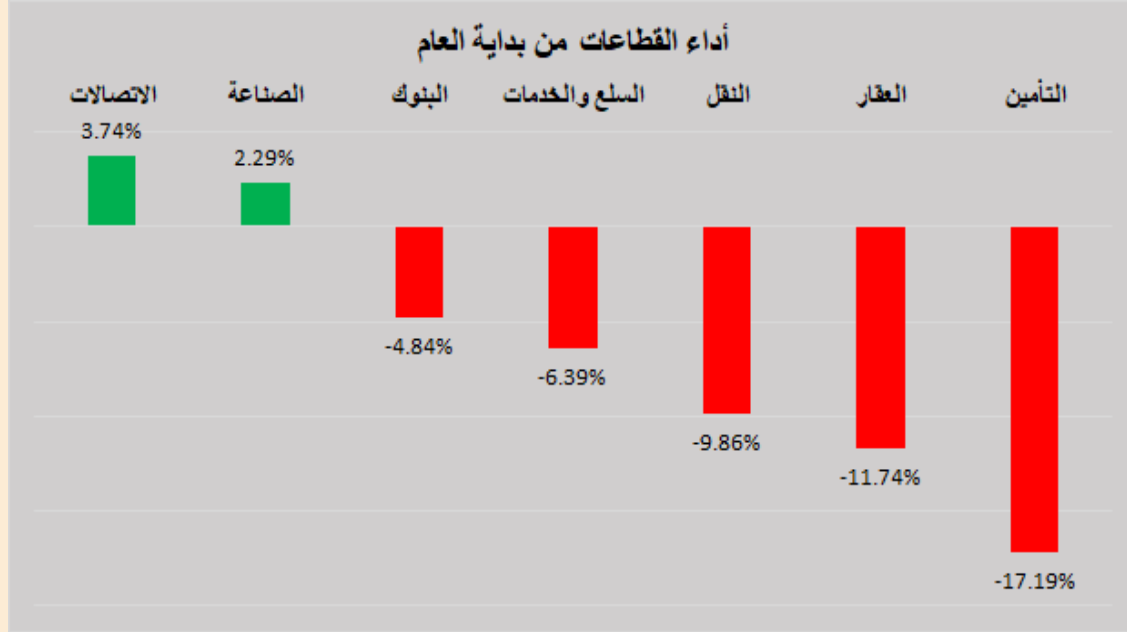


DLALA BROKERAGE  
<http://www.dlalabroker.com>  
 contact : +974 - 44285515

دلالة للوساطة  
 DLALA BROKERAGE

الأحد  
 19 مارس 2023

## أداء قطاعات السوق



قطاعات السوق

القطاعات	الايغلاق	التغير اليومي	التغير من بداية العام
الاتصالات	1,367.8	1.58%	3.74%
الصناعة	3,867.9	-0.54%	2.29%
البنوك	4,216.3	0.64%	-4.84%
السلع والخدمات	7,409.1	-0.55%	-6.39%
النقل	3,908.0	-1.93%	-9.86%
العقار	1,376.9	0.06%	-11.74%
التأمين	1,810.7	0.57%	-17.19%

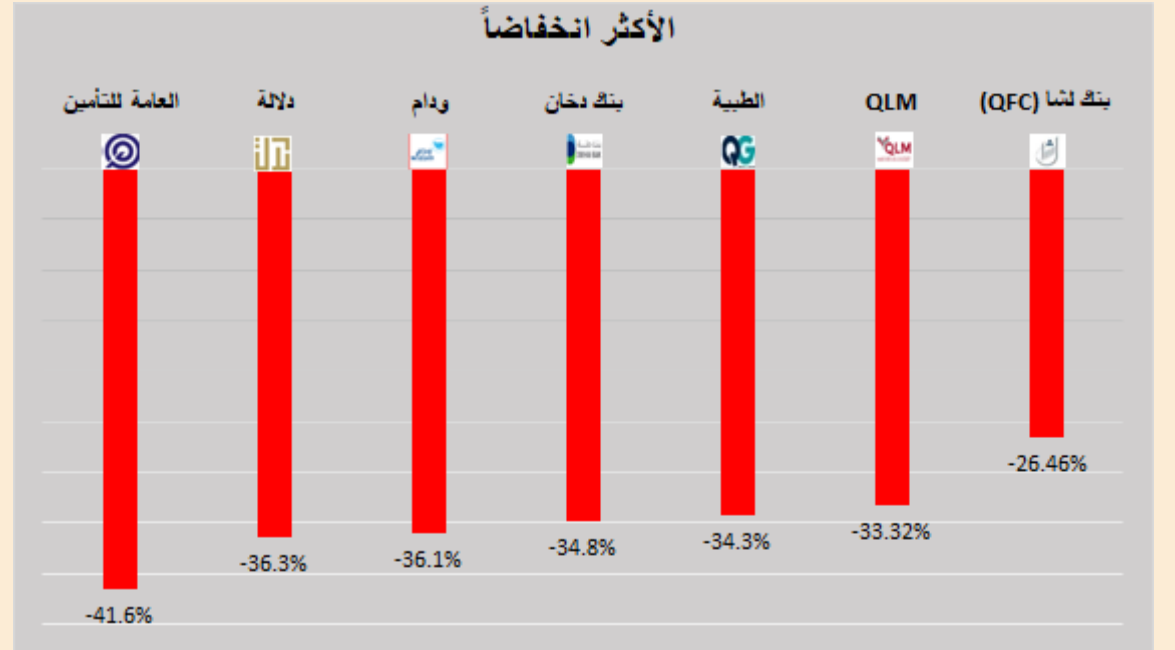
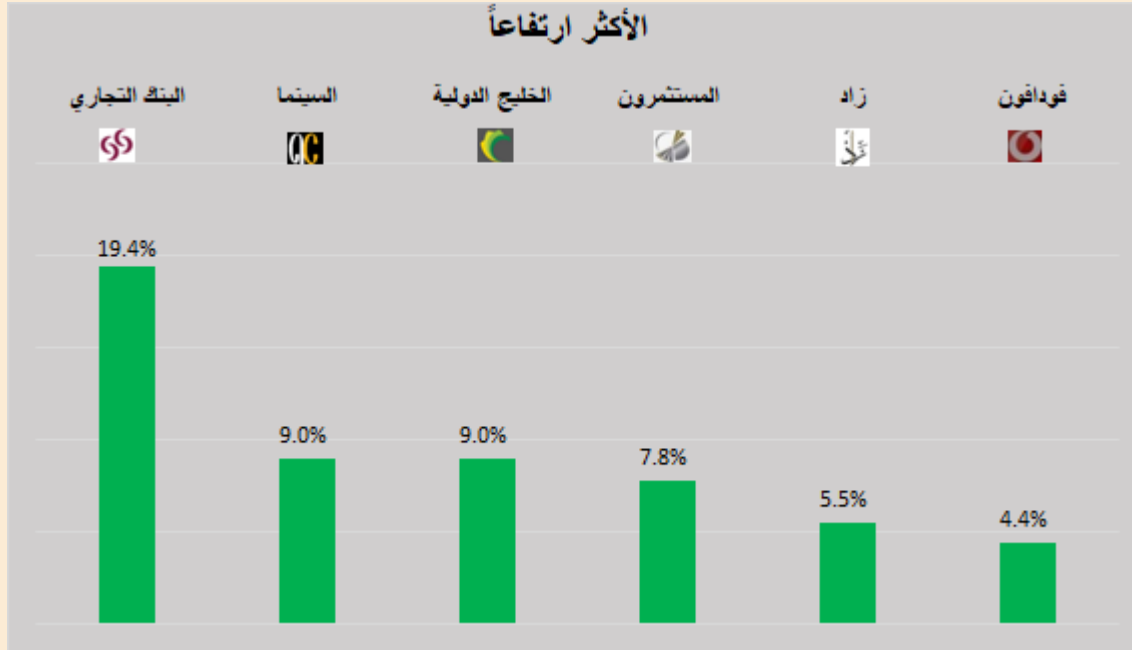


DLALA BROKERAGE  
<http://www.dlalabroker.com>  
 contact : +974 - 44285515

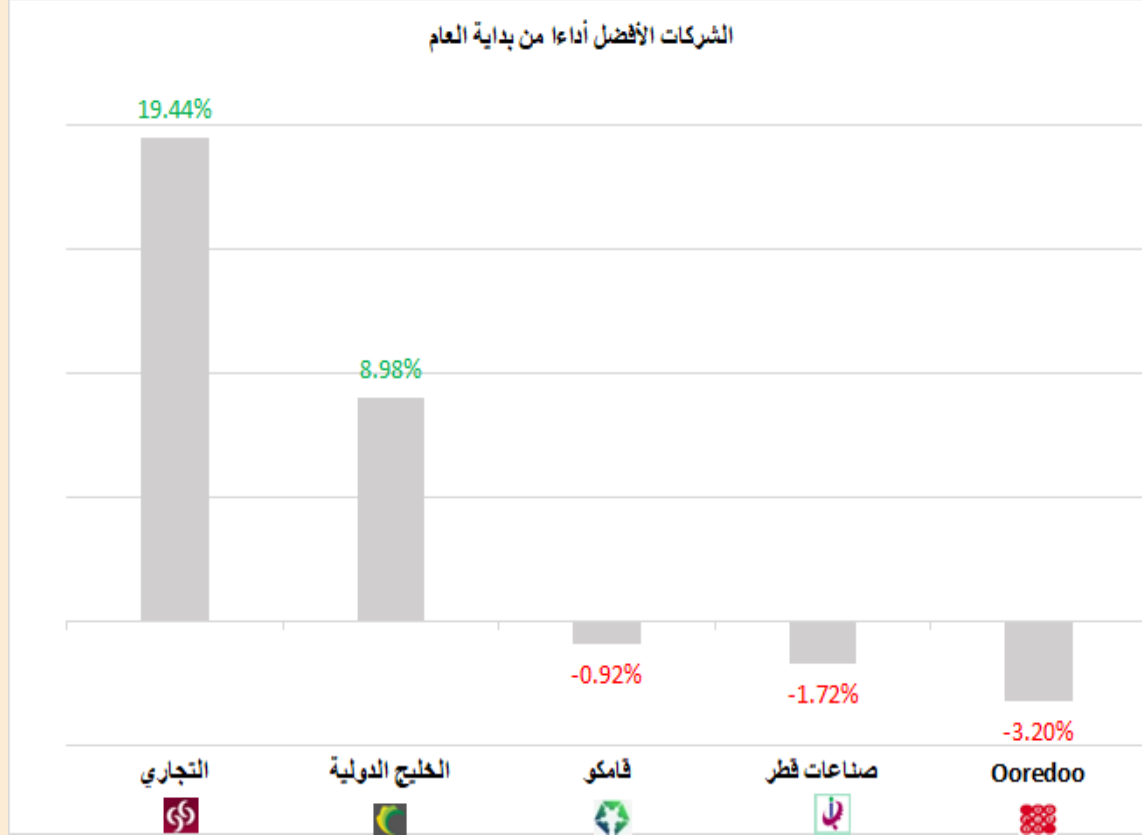
دلالة للوساطة  
 DLALA BROKERAGE

الأحد  
 19 مارس 2023

## الأكثر ارتفاعاً و انخفاضاً من بداية العام



## الشركات المكونة للمؤشر



الرمز	الشركة	وزن الشركة في المؤشر	السعر في بداية العام	الأداء من بداية العام
CBQK	التجاري	8.3%	5	19.4%
GISS	الخليج الدولية	1.0%	1.459	9.0%
QAMC	فامكو	1.7%	1.52	-0.9%
IQCD	صناعات قطر	14.3%	12.81	-1.7%
ORDS	Ooredoo	4.0%	9.2	-3.2%
QIBK	المصرف	14.2%	18.56	-3.3%
BRES	بروة	2.4%	2.873	-4.0%
QEWS	كهرباء وماء	4.1%	17.7	-7.9%
MPHC	مسيحيد	3.4%	2.127	-8.8%
QIIK	الدولي	4.9%	10.4	-9.0%
QFLS	وقود	5.3%	17.95	-10.3%
QGTS	ناقلات	4.7%	3.662	-11.3%
IGRD	استثمار	0.5%	1.8	-11.6%
QNBK	قطر الوطني	15.5%	18	-12.8%
QNNS	ملاحة	3.56%	10.15	-16.3%
MARK	الريان	7.2%	3.171	-18.6%
DHBK	بنك الدوحة	1.6%	1.953	-18.7%
ERES	ازدان	0.5%	1.001	-20.0%
QATI	قطر للتأمين	2.0%	1.923	-20.2%
BLDN	بلدنا	0.7%	1.531	-20.2%

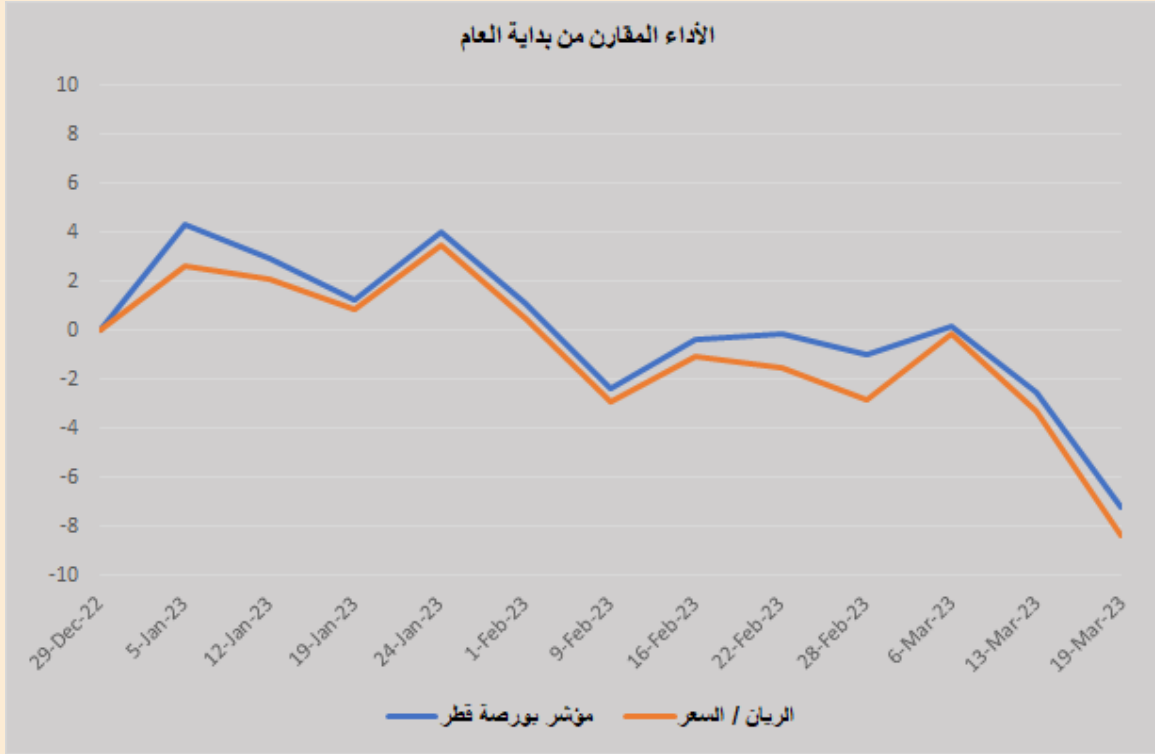


DLALA BROKERAGE  
<http://www.dlalabroker.com>  
 contact : +974 - 44285515

دلالة للوساطة  
 DLALA BROKERAGE

الأحد  
 19 مارس 2023

## أداء مؤشر بورصة قطر



• أنهى المؤشر العام لبورصة قطر جلسة اليوم على تراجع هامشي بلغ نقطة واحدة، أي ما نسبته 0.01% ليبلغ المؤشر مستوى 9,908.69 نقطة. وتمكن المؤشر من استرداد خسائره بعد أن تجاوزت المائة نقطة خلال الجلسة بدعم من القطاع المصرفي حيث ارتفع بنسبة 0.64% بدعم من سهمي المصرف والريان والتي حققت مكاسب بنسب 1.87% و3.2% على التوالي، وتذيل قطاع العقار القطاعات الأربعة الراجعة بمكاسب طفيفة بلغت نسبتها 0.06% بينما تراجعت قطاعات الصناعة، الخدمات والنقل بنسب 0.54%، 0.55% و1.93% على التوالي. وفيما يتعلق بقيم تداولات جلسة اليوم (270 مليون) جاءت منخفضة مقارنةً بقيم تداولات الجلسة الماضية (898.2 مليون) وأقل من متوسط قيم التداولات منذ بداية العام (475.6 مليون) واستحوذت الشركات الخمس الأكثر تداولاً على ما نسبته 54% من قيم التداولات لجلسة اليوم.

• ارتفعت أرباح شركة "زاد القابضة" التي تقوم بإدارة مطاحن الدقيق وبيعه داخل السوق، بشكل طفيف إلى 194.2 مليون ريال (0.71 ريال/ للسهم) بنهاية عام 2022، قياساً بأرباح قدرها 193.9 مليون ريال تم تحقيقها خلال نفس الفترة من عام 2021.

• أوصى مجلس الإدارة لشركة "زاد القابضة" المنعقد اليوم الموافق 16 مارس 2023، بتوزيع أسهم منحة بنسبة 5% (ما يعادل 5 أسهم لكل 100 سهم)، وأرباح نقدية للمساهمين بنسبة 62% (ما يعادل 0.62 ريال لكل سهم) من رأس المال عن عام 2022.

• أعلنت الشركة القطرية الألمانية للمستلزمات الطبية عن البيانات المالية السنوية للفترة المنتهية في 31 ديسمبر 2022 حيث بلغ صافي الربح 1,860,742 ريال قطري مقابل صافي الربح 1,180,828 ريال قطري لنفس الفترة من العام الذي سبقه. كما بلغت ربحية السهم 0.11 ريال قطري في السنوية من العام 31 ديسمبر 2022 مقابل ربحية السهم 0.010 ريال قطري لنفس الفترة من العام الذي سبقه.

• أعلن بنك ليشا عن فوزه بجائزة "أفضل مدير للأصول في قطر" لعام 2022 خلال حفل توزيع جوائز "إي إم إي آيه فاينانس" EMEA Finance، المجلة الرائدة في القطاع المالي في أوروبا والشرق الأوسط. وتسلط هذه الجائزة الضوء على الأداء الاستثنائي الذي بذله البنك خلال عام 2022 في إدارة محفظة قوية ومتنوعة من أصول العقارات والملكية الخاصة.

• أصدر مصرف قطر المركزي، أدونات خزينة بقيمة مليار ريال لشهر مارس الجاري، لأجل أسبوع واحد، تستحق في 23 منه بمعدل عائد قدره 5.0050 بالمئة. وبلغت قيمة أدونات الخزينة التي أصدرها المصرف لأجل أسبوع خلال شهر مارس من هذا العام، ثلاثة مليارات ريال.

الأحد

19 مارس 2023



DLALA BROKERAGE

<http://www.dlalabroker.com>

contact : +974 - 44285515

دلالة للوساطة

DLALA BROKERAGE

# المؤشرات المالية الرئيسية

## المؤشرات المالية الرئيسية (آخر 12 شهر)

مضاعف القيمة الدفترية	مكرر الارباح	العائد على السهم	القيمة الدفترية للسهم	الإغلاق	الشركة	الرمز	الرمز
0.74	8.7	0.32	3.77	2.780	التحويلية	QIMD	
0.85	11.5	0.35	4.71	4.000	الإسمنت	QNCD	
1.81	8.6	1.46	6.94	12.590	صناعات قطر	IQCD	
0.72	11.8	0.15	2.52	1.817	المستثمرين	QIGD	
1.22	10.5	1.56	13.31	16.300	الكهرباء والماء	QEWS	
0.65	14.7	0.06	1.25	0.810	أعمال	AHCS	
0.83	10.2	0.16	1.92	1.590	الخليج الدولية	GISS	
1.42	13.8	0.14	1.37	1.940	مسيحيد	MPHC	
1.22	17.9	0.09	1.3	1.592	استثمار	IGRD	
1.23	9.1	0.16	1.22	1.506	قامكو	QAMC	
<b>الصناعات</b>							
0.76	-	-0.20	2.02	1.535	قطر للتأمين	QATI	
0.81	9.5	0.20	2.42	1.950	الدوحة للتأمين	DOHI	
0.15	-	-0.61	5.88	0.857	القطرية العامة	QGRI	
0.83	9.0	0.20	2.16	1.800	التكافئي	AKHI	
2.71	12.7	0.65	3.04	8.227	الإسلامية للتأمين	QISI	
2.16	13.4	0.24	1.48	3.200	QLM	QLMI	
1.75	13.8	0.28	2.23	3.910	بيمه	Bema	
<b>التأمين</b>							
0.32	9.3	0.11	3.16	1.020	المتحدة للتعمية	UDCD	
0.50	9.4	0.29	5.47	2.759	بروة	BRES	
0.63	245.0	0.003	1.27	0.801	ارزدان	ERES	
0.62	15.4	0.04	0.88	0.544	مزايا قطر	MRDS	
<b>العقاري</b>							
0.60	9.5	0.89	14.09	8.500	الملاحة	QNNS	
0.96	9.0	0.41	3.81	3.672	مخازن	GWCS	
1.60	12.5	0.26	2.03	3.250	ناقلات	QGTS	
<b>النقل</b>							

مضاعف القيمة الدفترية	مكرر الارباح	العائد على السهم	القيمة الدفترية للسهم	الإغلاق	الشركة	الرمز	الرمز
1.70	10.1	1.56	9.21	15.700	قطر الوطني	QNBK	
1.23	8.6	0.69	4.87	5.972	التجاري	CBQK	
0.49	6.4	0.25	3.23	1.588	بنك الدوحة	DHBK	
1.82	10.6	1.70	9.84	17.940	المصرف	QIBK	
1.45	12.9	0.30	2.7	3.915	الاهلي	ABQK	
2.04	13.3	0.71	4.63	9.466	الدولي	QIIK	
1.04	17.8	0.14	2.48	2.580	الريان	MARK	
0.84	5.9	0.14	1	0.842	بنك لنا	QFBQ	
1.20	11.9	0.239	2.36	2.838	بنك دخان	DUBK	
0.48	16.3	0.04	1.32	0.628	الإجارة	NLCS	
0.62	-	-0.19	1.18	0.727	دلالة	DBIS	
0.58	89.4	0.01	0.87	0.504	قطر وعمان	QOIS	
1.13	17.5	0.17	2.69	3.035	إيماء	IHGS	
<b>البنوك والخدمات المالية</b>							
3.04	21.7	0.71	5.06	15.400	زاد	ZHCD	
2.75	51.3	0.02	0.3	0.826	الطينية	QGMD	
0.36	9.7	0.05	1.41	0.510	السلام	SIIS	
1.63	21.3	0.28	3.66	5.980	الرعاية	MCGS	
1.54	76.8	0.04	2.2	3.395	قطر للسينما	QCFS	
1.74	15.0	1.08	9.25	16.100	وقود	QFLS	
0.89	-	-0.34	1.46	1.298	ودام	WDAM	
1.96	12.6	0.44	2.85	5.590	المناعي	MCCS	
1.93	14.9	0.98	7.61	14.690	الميرة	MERS	
1.04	28.8	0.042	1.171	1.221	بلدنا	BLDN	
4.61	14.2	0.50	1.55	7.147	مقدام	MKDM	
<b>البضائع والخدمات الاستهلاكية</b>							
1.17	12.1	0.74	7.59	8.906	Ooredoo	ORDS	
1.45	13.9	0.119	1.14	1.655	فودافون	VFQS	
<b>الاتصالات</b>							



DLALA BROKERAGE  
<http://www.dlalabroker.com>  
 contact : +974 - 44285515

دلالة للوساطة  
 DLALA BROKERAGE

الأحد  
 19 مارس 2023



## تنويه



تم إعداد هذا التقرير بغرض إظهار المعلومات فقط، ولا يعتبر هذا التقرير عرضاً أو دعوة لشراء أو بيع أي أوراق مالية، وليست توصية لاتخاذ منهجية استثمار أو تداول معينة.

تم في التقرير استخدام معلومات متاحة للعموم من مصادر يعتقد أنها جديرة بالثقة ولكن لا نضمن اكتمال أو دقة المعلومات .

إعداد قسم الأبحاث والمشورة

عبدالسلام الفاضل MBA

هاتف : 44285515

[aelfadil@dlalaholding.com](mailto:aelfadil@dlalaholding.com)

# دلالة للوساطة

## DLALA BROKERAGE



DLALA BROKERAGE

<http://www.dlalabroker.com>

contact : +974 - 44285515

دلالة للوساطة

DLALA BROKERAGE