

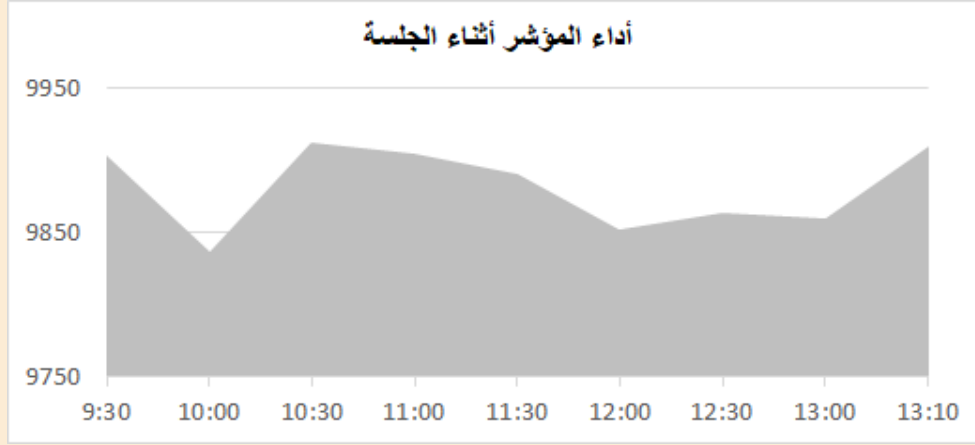
التقرير اليومي لأداء بورصة قطر



دلالة للوساطة
DLALA BROKERAGE

الخميس
16 مارس 2023

مؤشر السوق



معلومات المؤشر

إغلاق المؤشر
التغير اليومي
التغير من بداية العام

9,910.09
-2.01%
-7.22%

قيم التداولات (مليون ريال)
قيمة التداول اليومي
قيمة التداول بالجلسة السابقة
نسبة التغير في قيمة التداول
عدد الشركات المرتفعة / المنخفضة

898.3
372.2
141.34%
36//9

الأسهم الأكثر ارتفاعاً وانخفاضاً

الشركات الأكثر انخفاضاً

نسبة التغير	الإغلاق	الشركة
-9.99%	12.710	الصناعات
-9.40%	1.590	استثمار Estithmar
-6.93%	0.819	أعمال
-6.47%	0.795	العامة للتأمين
-5.82%	3.560	المخازن

الشركات الأكثر ارتفاعاً

نسبة التغير	الإغلاق	الشركة
5.81%	9.088	الملاحة
1.67%	16.480	وقود
1.36%	1.794	المستثمرين
0.93%	1.300	ودام
0.70%	15.770	QNB



DLALA BROKERAGE
<http://www.dlalabroker.com>
contact : +974 - 44285515

دلالة للوساطة
DLALA BROKERAGE

الخميس
16 مارس 2023

ملخص التداول

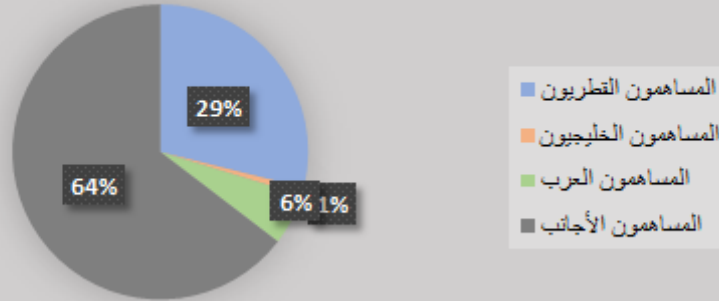
ملخص إجمالي التداولات

الجنسية	الفئة	إجمالي نسبة الشراء	إجمالي نسبة البيع
المساهمون القطريون	أفراد / مؤسسات	31.88%	28.92%
المساهمون الخليجيون	أفراد / مؤسسات	3.03%	0.84%
المساهمون العرب	أفراد / مؤسسات	5.58%	5.64%
المساهمون الأجانب	أفراد / مؤسسات	59.51%	64.61%

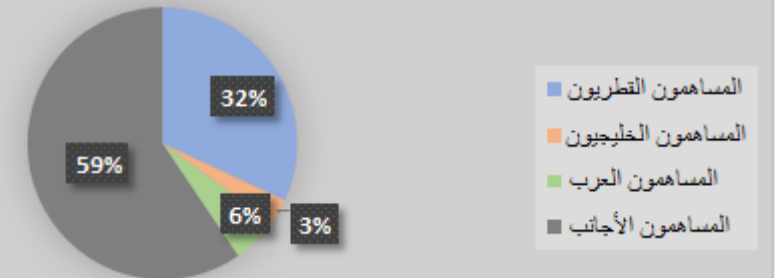
الأعلى حسب قيمة التداولات (مليون ريال)

الشركة	قيمة التداول	النسبة / إجمالي التداول
QNB	155.62	17.34%
الصناعات	122.55	13.65%
قطر ت	91.51	10.19%
المصرف	74.57	8.31%
التجاري	46.96	5.23%

إجمالي نسبة البيع



إجمالي نسبة الشراء

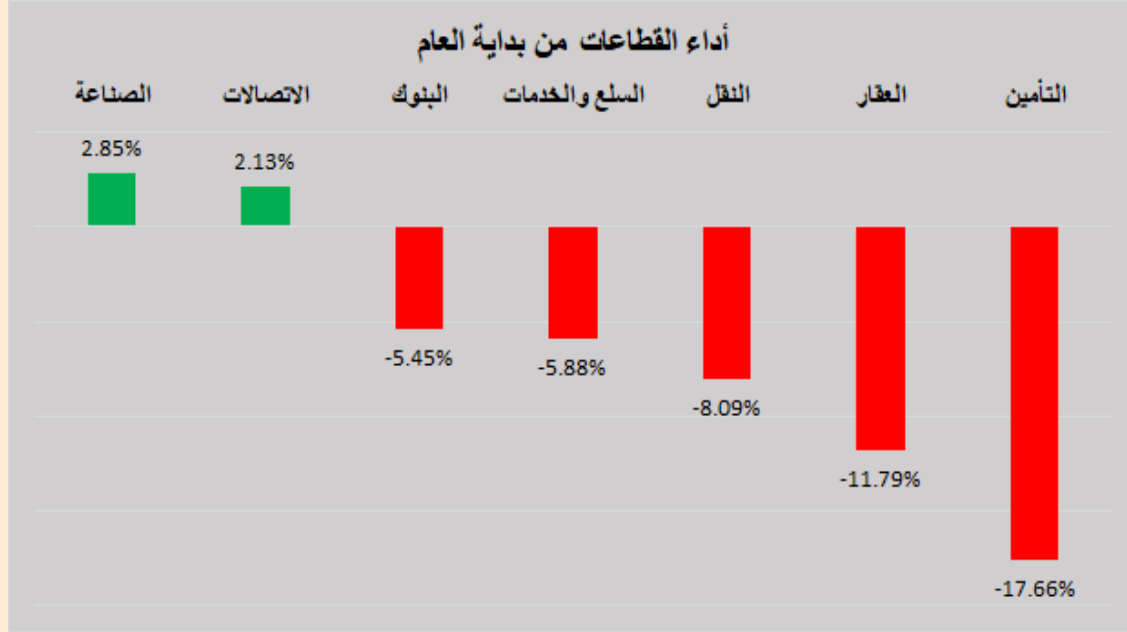


DLALA BROKERAGE
<http://www.dlalabroker.com>
 contact : +974 - 44285515

دلالة للوساطة
 DLALA BROKERAGE

الخميس
 16 مارس 2023

أداء قطاعات السوق



قطاعات السوق

القطاعات	الايغلاق	التغير اليومي	التغير من بداية العام
الصناعة	3,889.0	-2.35%	2.85%
الاتصالات	1,346.6	0.00%	2.13%
البنوك	4,189.4	0.44%	-5.45%
السلع والخدمات	7,449.9	0.60%	-5.88%
النقل	3,984.7	2.23%	-8.09%
العقار	1,376.1	-1.29%	-11.79%
التأمين	1,800.4	-2.21%	-17.66%

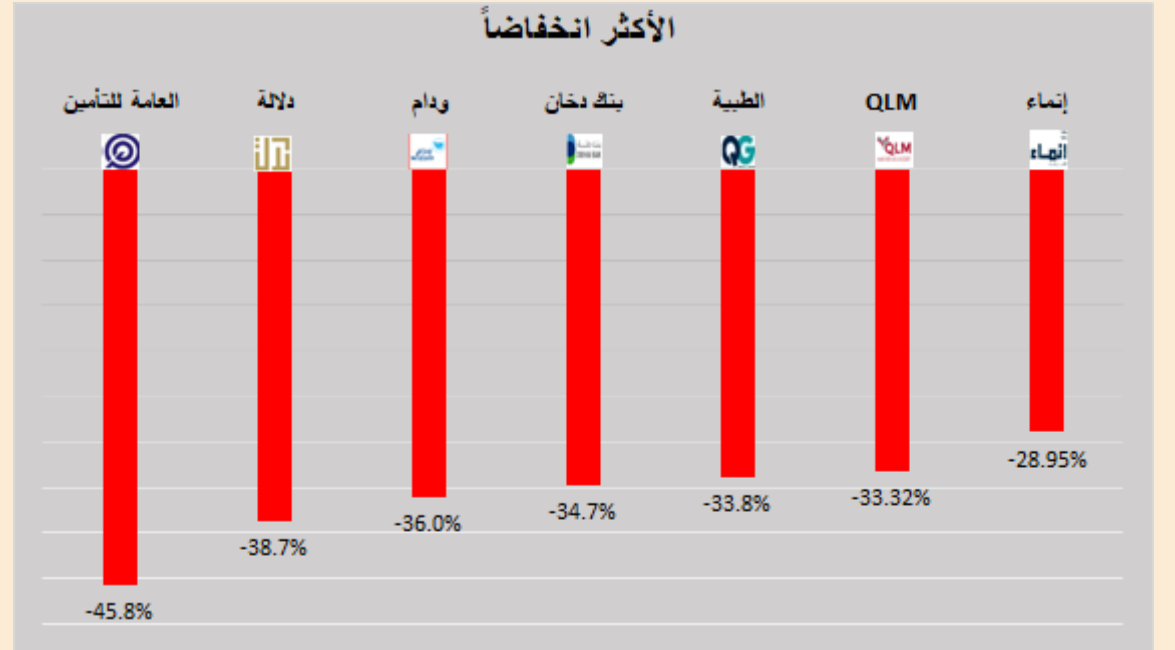
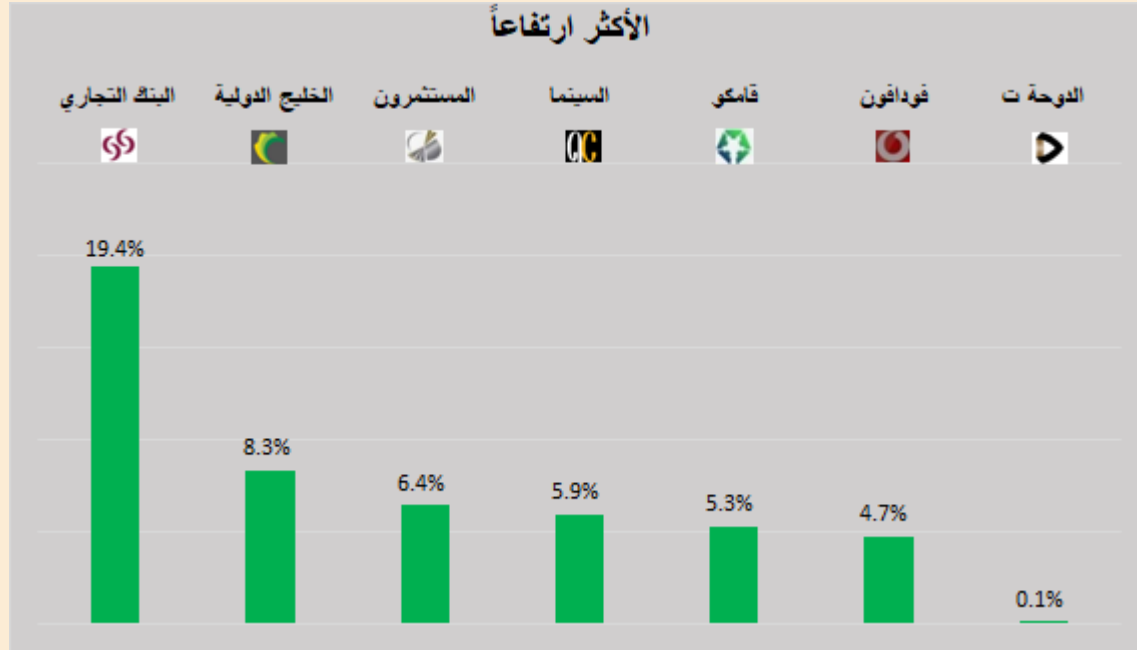


DLALA BROKERAGE
<http://www.dlalabroker.com>
 contact : +974 - 44285515

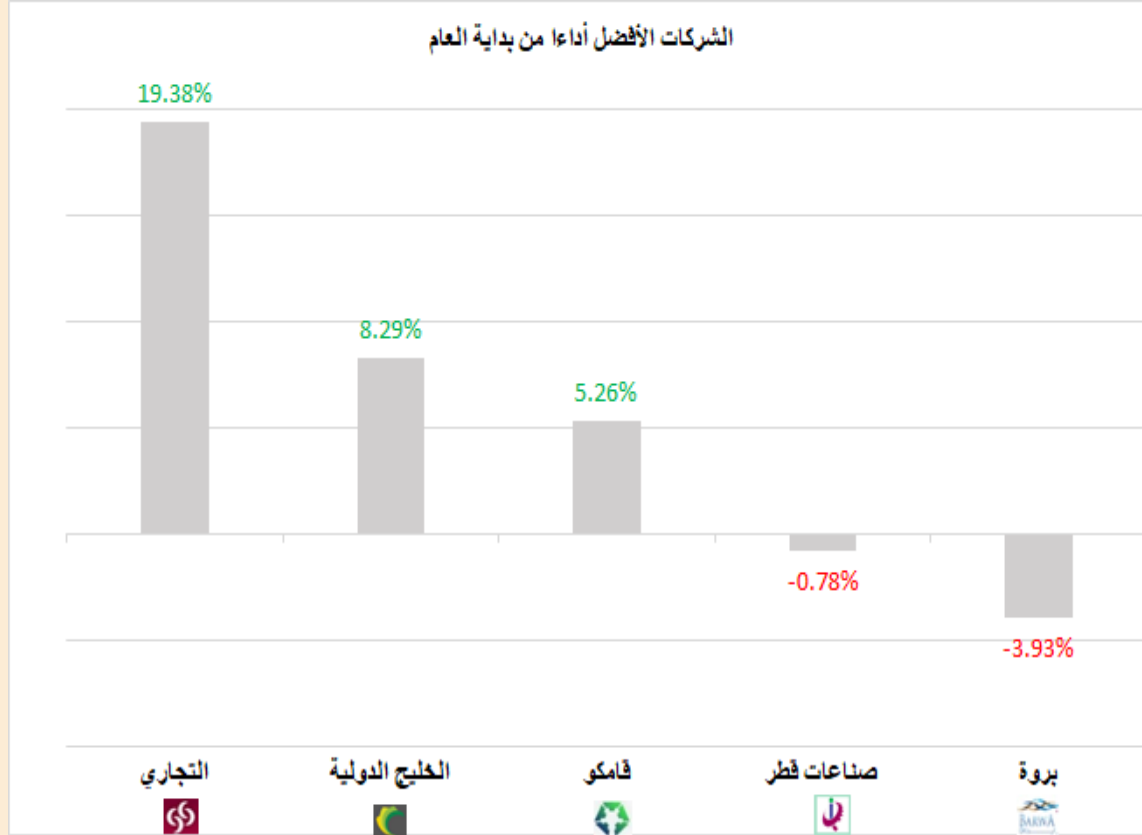
دلالة للوساطة
 DLALA BROKERAGE

الخميس
 16 مارس 2023

الأكثر ارتفاعاً و انخفاضاً من بداية العام



الشركات المكونة للمؤشر



الرمز	الشركة	وزن الشركة في المؤشر	السعر في بداية العام	الأداء من بداية العام
CBQK	التجاري	8.3%	5	19.4%
GISS	الخليج الدولية	1.1%	1.459	8.3%
QAMC	قامكو	1.8%	1.52	5.3%
IQCD	صناعات قطر	14.4%	12.81	-0.8%
BRES	بروة	2.4%	2.873	-3.9%
QIBK	المصرف	13.9%	18.56	-5.1%
ORDS	Ooredoo	3.9%	9.2	-5.3%
QEWS	كهرباء وماء	4.2%	17.7	-7.3%
QFLS	وقود	5.4%	17.95	-8.2%
MPHC	مسيحيد	3.48%	2.127	-8.8%
QIIC	الدولي	4.9%	10.4	-9.6%
QNNS	ملاحة	3.8%	10.15	-10.5%
IGRD	استثمار	0.5%	1.8	-11.7%
QNBK	قطر الوطني	15.6%	18	-12.4%
QGTS	ناقلات	4.6%	3.662	-12.4%
BLDN	بلدنا	0.8%	1.531	-15.2%
DHBK	بنك الدوحة	1.6%	1.953	-20.1%
ERES	ازدان	0.5%	1.001	-20.3%
MARK	الريان	6.9%	3.171	-21.2%
QATI	قطر للتأمين	2.1%	1.923	-21.3%

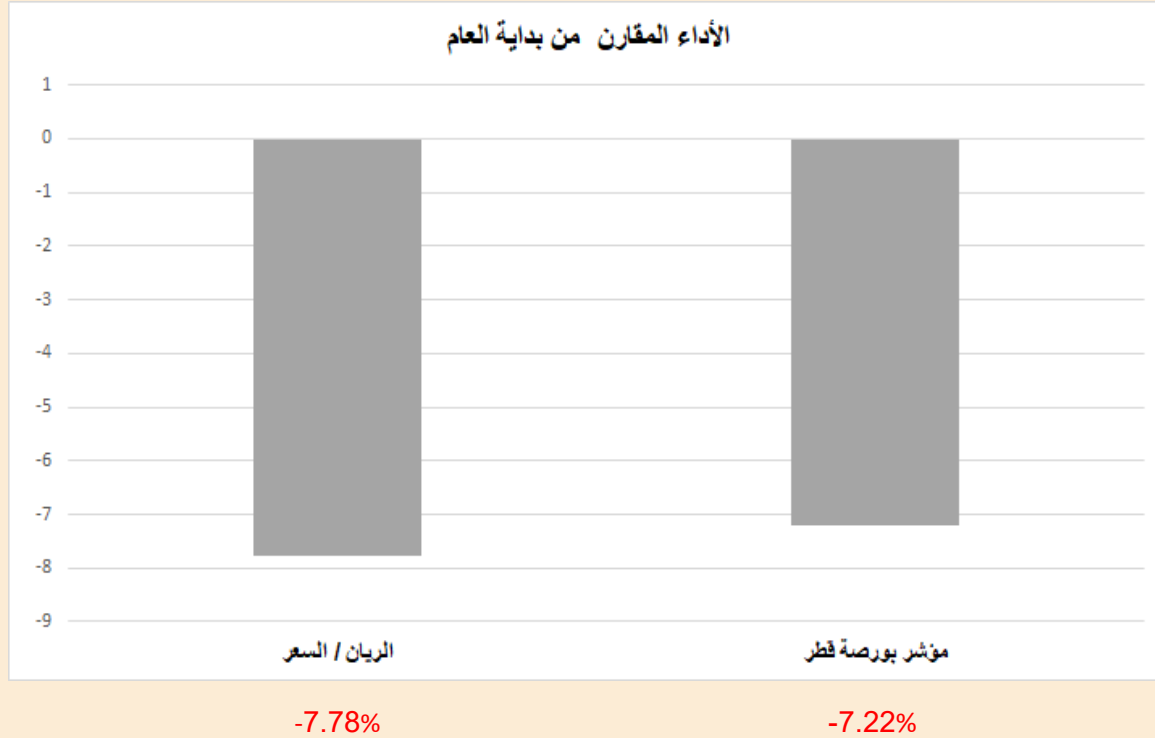


DLALA BROKERAGE
<http://www.dlalabroker.com>
 contact : +974 - 44285515

دلالة للوساطة
 DLALA BROKERAGE

الخميس
 16 مارس 2023

أداء مؤشر بورصة قطر



• أنهى المؤشر العام لبورصة قطر جلسة اليوم وللجلسة السادسة على التوالي على تراجع كبير وبلغت خسائر جلسة اليوم 203.64 نقطة، أي ما نسبته 2.01% ليلج المؤشر مستوى 9,910.09 نقطة. بجانب مخاوف المستثمرين من تطورات الأزمة المصرفية جاءت خسائر اليوم متأثراً بتراجع سهم الصناعات حيث تراجع بنسبة 10% وساهم في خسائر السوق تقريباً بـ (150 نقطة) عقب إعلان الجمعية العمومية عن توزيعات بنسبة 110%. وعلى مستوى أداء مؤشرات السوق فقد تراجع قطاع الصناعة بنسبة 2.35% بضغط من سهم الصناعات بينما حقق قطاع البنوك مكاسب بنسبة 0.44% بدعم من سهم QNB حيث أغلق على ارتفاع بنسبة 0.7% كما أغلق قطاع النقل مرتفعاً بنسبة 2.23% بدعم من سهم الملاحة حيث حقق مكاسب بنسبة 5.8%. وفيما يتعلق بقيم تداولات جلسة اليوم (898.2 مليون) جاءت مرتفعة مقارنة بقيم تداولات الجلسة الماضية (372.1 مليون) وأعلى من متوسط قيم التداولات منذ بداية العام (479.5 مليون) واستحوذت الشركات الخمس الأكثر تداولاً على ما نسبته 55% من قيم التداولات لجلسة اليوم.

• أعلنت شركة بلدنا عن البيانات المالية السنوية للفترة المنتهية في 31 ديسمبر 2022 حيث بلغ صافي الربح 80,611,726 ريال قطري مقابل صافي الربح 133,835,883 ريال قطري لنفس الفترة من العام الذي سبقه. كما بلغت ربحية السهم 0.042 ريال قطري في السنوية من العام 31 ديسمبر 2022 مقابل ربحية السهم 0.070 ريال قطري لنفس الفترة من العام الذي سبقه. وبدون توزيع للأرباح.

• ارتفعت أرباح مجموعة إزدان القايضة التي تقوم بالاستثمار في العقار ببناء الوحدات والمجمعات السكنية وتأجيرها، إلى 86.7 مليون ريال (0.33 درهم/السهم) بنهاية عام 2022، مقارنة بأرباح قدرها 61.1 مليون ريال تم تحقيقها خلال نفس الفترة من عام 2021.

• عمومية البنك التجاري توافقت على اقتراح مجلس الإدارة بتوزيع أرباح نقدية بنسبة 25% من القيمة الإسمية للسهم على المساهمين بقيمة 0.25 ريال قطري لكل سهم.

• عمومية صناعات قطر تقرر توزيع 1.1 ريال للسهم.

• عمومية مصرف الريان توافقت على توزيع أرباح نقدية بنسبة 10% عن عام 2022.

• عمومية الخليج التكافلي تصادق على توزيع أرباح نقدية بنسبة 10% من رأس المال عن عام 2022.



DLALA BROKERAGE
<http://www.dlalabroker.com>
contact : +974 - 44285515

دلالة للوساطة
DLALA BROKERAGE

الخميس
16 مارس 2023

المؤشرات المالية الرئيسية

المؤشرات المالية الرئيسية (آخر 12 شهر)

مضاعف القيمة الدفترية	مكرر الأرباح	العائد على السهم	القيمة الدفترية للسهم	الإغلاق	الرمز	الشركة
0.72	8.5	0.32	3.77	2.718	QIMD	التحويلية
0.85	11.5	0.35	4.71	4.001	QNCD	الإسمنت
1.83	8.7	1.46	6.94	12.710	IQCD	صناعات قطر
0.71	11.6	0.15	2.52	1.794	QIGD	المستثمرين
1.23	10.5	1.56	13.31	16.400	QEWS	الكهرباء والماء
0.66	14.8	0.06	1.25	0.819	AHCS	أعمال
0.82	10.1	0.16	1.92	1.580	GISS	الخليج الدولية
1.42	13.8	0.14	1.37	1.940	MPHC	مسيحيد
1.22	17.8	0.09	1.3	1.590	IGRD	استثمار
1.31	9.7	0.16	1.22	1.600	QAMC	قامكو
الصناعات						
0.75	-	-0.20	2.02	1.513	QATI	قطر للتأمين
0.82	9.7	0.20	2.42	1.980	DOHI	الدوحة للتأمين
0.14	-	-0.61	5.88	0.795	QGRI	القطرية العامة
0.85	9.3	0.20	2.16	1.844	AKHI	التكافلي
2.71	12.7	0.65	3.04	8.227	QISI	الإسلامية للتأمين
2.16	13.4	0.24	1.48	3.200	QLMI	QLM
1.70	13.4	0.28	2.23	3.800	Bema	بيمه
التأمين						
0.32	9.3	0.11	3.16	1.020	UDCD	المتحدة للتعمية
0.50	9.4	0.29	5.47	2.760	BRES	بروة
0.63	244.0	0.003	1.27	0.798	ERES	أردان
0.61	15.2	0.04	0.88	0.540	MRDS	مزايا قطر
العقاري						
0.64	10.2	0.89	14.09	9.088	QNNS	الملاحة
0.93	8.7	0.41	3.81	3.560	GWCS	مخازن
1.58	12.3	0.26	2.03	3.207	QGTS	ناقلات
النقل						

مضاعف القيمة الدفترية	مكرر الأرباح	العائد على السهم	القيمة الدفترية للسهم	الإغلاق	الرمز	الشركة
1.71	10.1	1.56	9.21	15.770	QNBK	قطر الوطني
1.23	8.6	0.69	4.87	5.969	CBQK	التجاري
0.48	6.3	0.25	3.23	1.560	DHBK	بنك الدوحة
1.79	10.4	1.70	9.84	17.610	QIBK	المصرف
1.45	12.9	0.30	2.7	3.915	ABQK	الاهلي
2.03	13.2	0.71	4.63	9.397	QIHK	الدولي
1.01	17.3	0.14	2.48	2.500	MARK	الريان
0.82	5.7	0.14	1	0.824	QFBQ	بنك لنا
1.20	11.9	0.239	2.36	2.842	DUBK	بنك دخان
0.48	16.3	0.04	1.32	0.630	NLCS	الإجارة
0.59	-	-0.19	1.18	0.700	DBIS	دلالة
0.58	89.9	0.01	0.87	0.507	QOIS	قطر وعمان
1.09	16.8	0.17	2.69	2.920	IHGS	إنماء
البنوك والخدمات المالية						
2.85	21.1	0.68	5.06	14.400	ZHCD	زاد
2.77	77.1	0.01	0.3	0.832	QGMD	الطبية
0.36	9.6	0.05	1.41	0.507	SIIS	السلام
1.63	21.3	0.28	3.66	5.980	MCGS	الرعاية
1.50	74.6	0.04	2.2	3.300	QCFS	قطر للسياحة
1.78	15.3	1.08	9.25	16.480	QFLS	وقود
0.89	-	-0.34	1.46	1.300	WDAM	ودام
1.93	12.4	0.44	2.85	5.500	MCCS	المتاعي
1.90	14.7	0.98	7.61	14.490	MERS	الميرة
1.11	30.6	0.042	1.171	1.299	BLDN	بلدنا
4.66	14.3	0.50	1.55	7.225	MKDM	مقدام
البضائع والخدمات الاستهلاكية						
1.15	11.8	0.74	7.59	8.710	ORDS	Ooredoo
1.46	14.0	0.119	1.14	1.660	VFQS	فودافون
الاتصالات						



DLALA BROKERAGE
<http://www.dlalabroker.com>
 contact : +974 - 44285515

دلالة للوساطة
 DLALA BROKERAGE

الخميس
 16 مارس 2023

تنويه



تم إعداد هذا التقرير بغرض إظهار المعلومات فقط، ولا يعتبر هذا التقرير عرضاً أو دعوة لشراء أو بيع أي أوراق مالية، وليست توصية لاتخاذ منهجية استثمار أو تداول معينة.

تم في التقرير استخدام معلومات متاحة للعموم من مصادر يعتقد أنها جديرة بالثقة ولكن لا نضمن اكتمال أو دقة المعلومات .

إعداد قسم الأبحاث والمشورة

عبدالسلام الفاضل MBA

هاتف : 44285515

aelfadil@dlalaholding.com

دلالة للوساطة

DLALA BROKERAGE



DLALA BROKERAGE

<http://www.dlalabroker.com>

contact : +974 - 44285515

دلالة للوساطة

DLALA BROKERAGE