

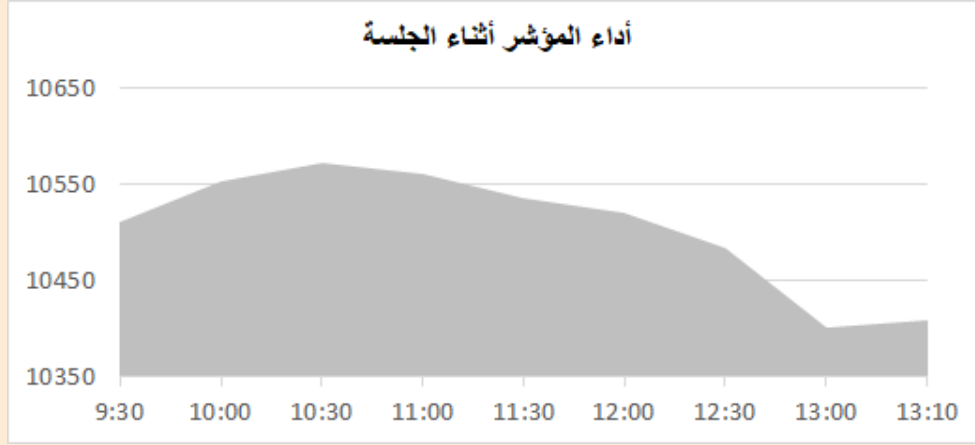
التقرير اليومي لأداء بورصة قطر



دلالة للوساطة
DLALA BROKERAGE

الأثنين
13 مارس 2023

مؤشر السوق



معلومات المؤشر

إغلاق المؤشر
التغير اليومي
التغير من بداية العام

10,408.42
-1.49%
-2.55%

قيم التداولات (مليون ريال)
قيمة التداول اليومي
قيمة التداول بالجلسة السابقة
نسبة التغير في قيمة التداول
عدد الشركات المرتفعة / المنخفضة

444.8
253.3
75.58%
34//13

الأسهم الأكثر ارتفاعاً وانخفاضاً

الشركات الأكثر انخفاضاً

نسبة التغير	الإغلاق	الشركة
-7.49%	3.780	بيمه
-7.17%	2.771	التحويلية
-4.70%	2.068	مسيحيد
-4.02%	17.910	المصرف
-3.60%	0.563	مزايا

الشركات الأكثر ارتفاعاً

نسبة التغير	الإغلاق	الشركة
2.52%	16.300	الميرة
0.84%	1.318	بلدنا
0.73%	1.647	فوناقون
0.64%	6.138	الرعاية
0.48%	7.378	مقدام



DLALA BROKERAGE
<http://www.dlalabroker.com>
contact : +974 - 44285515

دلالة للوساطة
DLALA BROKERAGE

الأثنين
13 مارس 2023

ملخص التداول

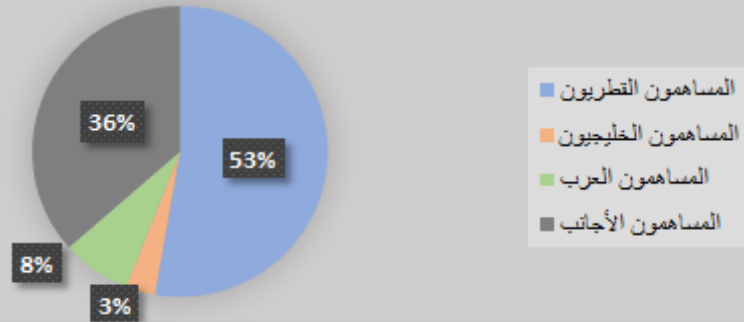
ملخص إجمالي التداولات

الجنسية	الفترة	إجمالي نسبة الشراء	إجمالي نسبة البيع
المساهمون القطريون	أفراد / مؤسسات	56.02%	52.73%
المساهمون الخليجيون	أفراد / مؤسسات	1.77%	3.22%
المساهمون العرب	أفراد / مؤسسات	8.49%	7.58%
المساهمون الأجانب	أفراد / مؤسسات	33.73%	36.48%

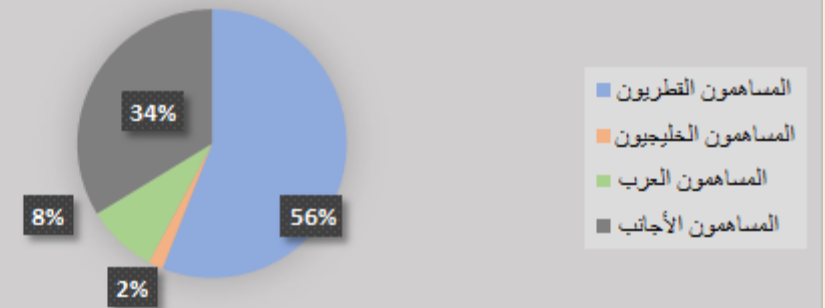
الأعلى حسب قيمة التداولات (مليون ريال)

الشركة	قيمة التداول	النسبة / إجمالي التداول
QNB	64.61	14.55%
الصناعات	53.73	12.10%
الريان	39.39	8.87%
المصرف	32.47	7.31%
مسيجيد	28.18	6.35%

إجمالي نسبة البيع



إجمالي نسبة الشراء

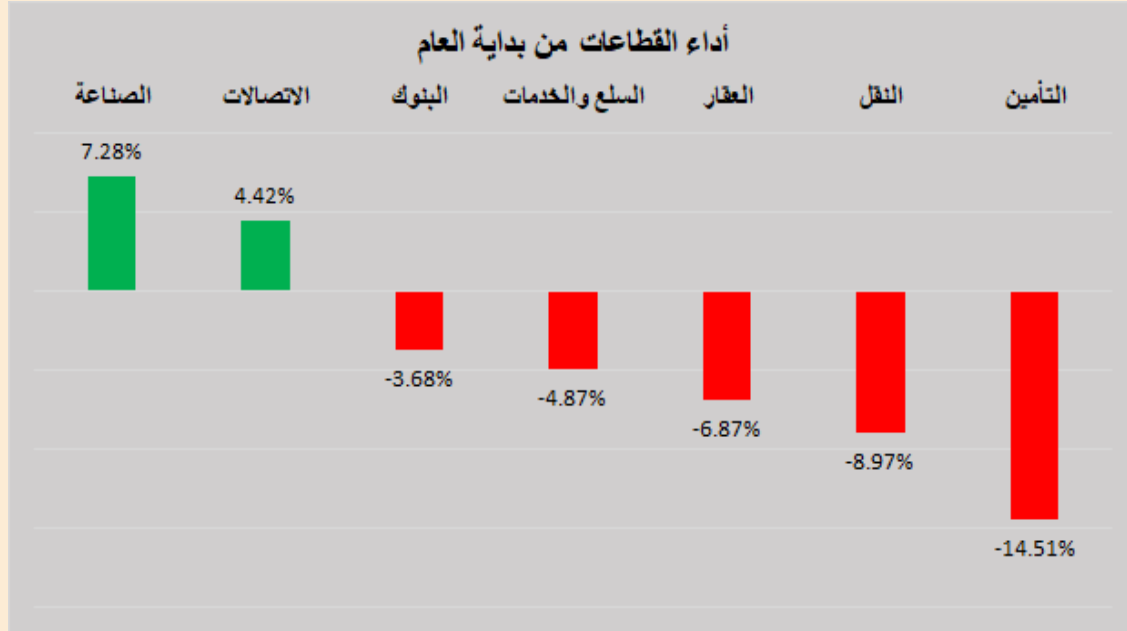


DLALA BROKERAGE
<http://www.dlalabroker.com>
 contact : +974 - 44285515

دلالة للوساطة
 DLALA BROKERAGE

الأثنين
 13 مارس 2023

أداء قطاعات السوق



قطاعات السوق

القطاعات	الايغلاق	التغير اليومي	التغير من بداية العام
الصناعة	4,056.2	-0.01%	7.28%
الاتصالات	1,376.8	0.01%	4.42%
البنوك	4,267.7	-2.17%	-3.68%
السلع والخدمات	7,529.5	-0.53%	-4.87%
العقار	1,452.8	-0.60%	-6.87%
النقل	3,946.5	-0.25%	-8.97%
التأمين	1,869.2	-0.34%	-14.51%

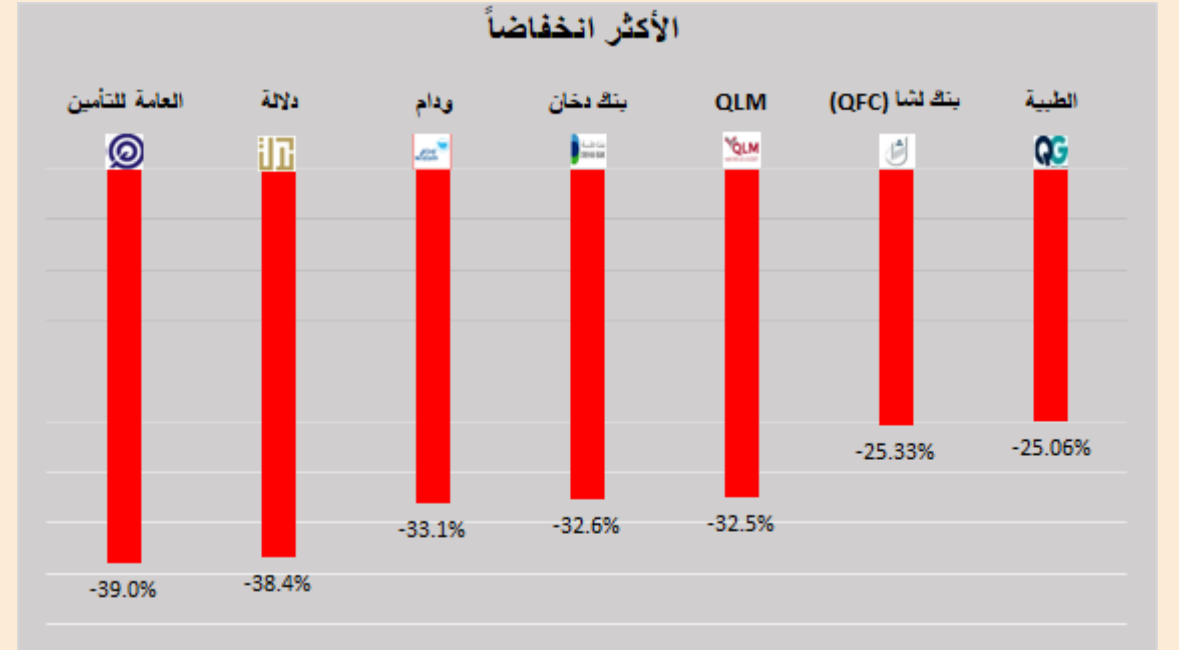
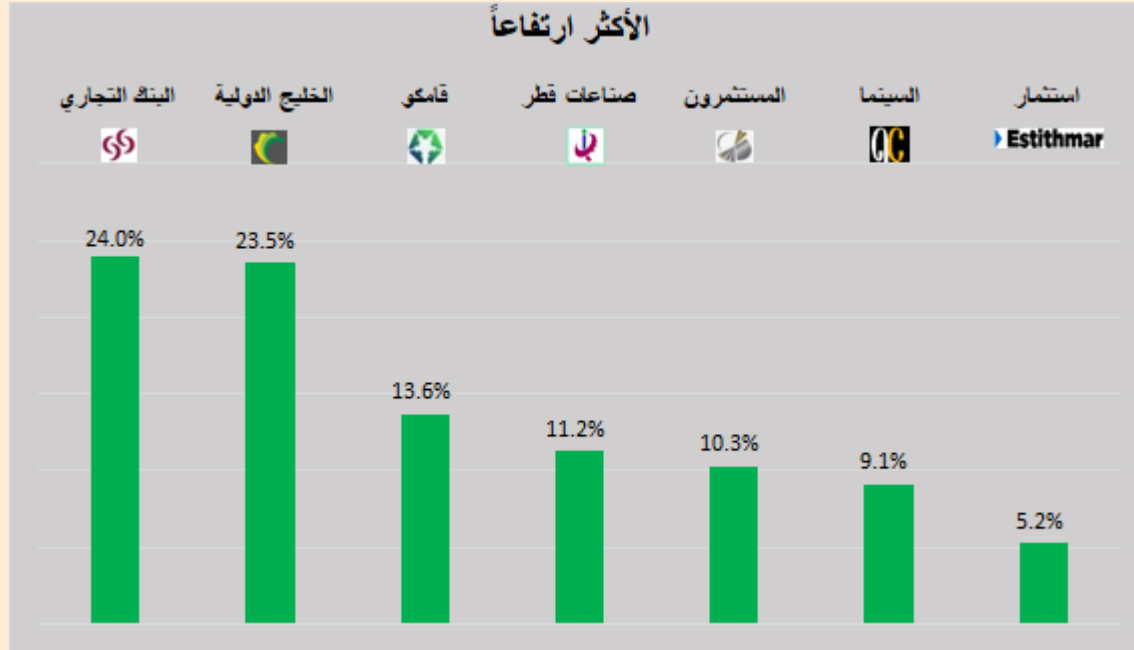


DLALA BROKERAGE
<http://www.dlalabroker.com>
contact : +974 - 44285515

دلالة للوساطة
DLALA BROKERAGE

الأثنين
13 مارس 2023

الأكثر ارتفاعاً و انخفاضاً من بداية العام

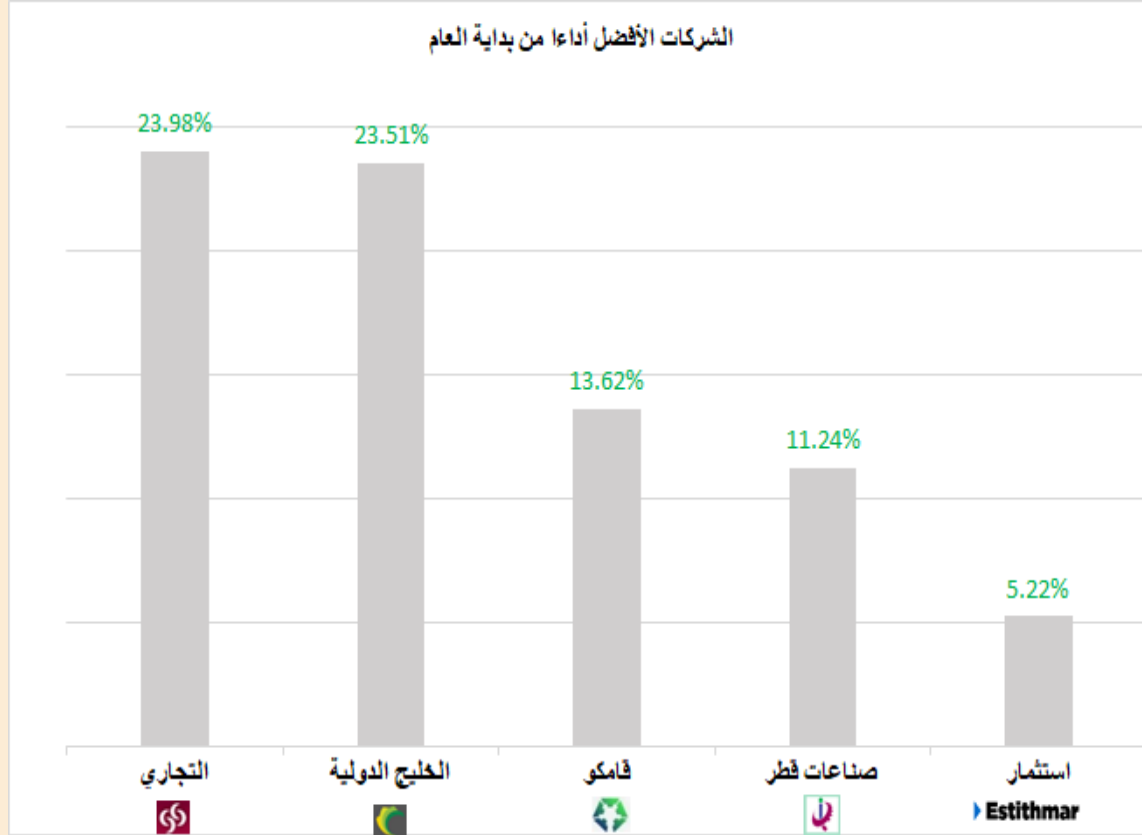


DLALA BROKERAGE
<http://www.dlalabroker.com>
contact : +974 - 44285515

دلالة للوساطة
DLALA BROKERAGE

الأثنين
13 مارس 2023

الشركات المكونة للمؤشر



الرمز	الشركة	وزن الشركة في المؤشر	السعر في بداية العام	الأداء من بداية العام
CBQK	التجاري	8.2%	5	24.0%
GISS	الخليج الدولية	1.1%	1.459	23.5%
QAMC	فامكو	1.9%	1.52	13.6%
IQCD	صناعات قطر	15.4%	12.81	11.2%
IGRD	استثمار Estithmar	0.6%	1.8	5.2%
QEWS	كهرباء وماء	4.2%	17.7	-0.8%
BRES	بروة	2.3%	2.873	-0.8%
QIIK	الدولي	5.1%	10.4	-1.0%
ORDS	Ooredoo	3.86%	9.2	-2.2%
MPHC	مسيحيد	3.6%	2.127	-2.8%
QIBK	المصرف	13.5%	18.56	-3.5%
QGTS	ناقلات	4.6%	3.662	-7.7%
QFLS	وقود	5.1%	17.95	-9.1%
QNBK	قطر الوطني	15.1%	18	-11.1%
ERES	ازدان	0.5%	1.001	-11.8%
BLDN	بلدنا	0.7%	1.531	-13.9%
MARK	الريان	7.2%	3.171	-14.3%
QNNS	ملاحة	3.4%	10.15	-14.5%
DHBK	بنك الدوحة	1.6%	1.953	-15.5%
QATI	قطر للتأمين	2.0%	1.923	-16.8%

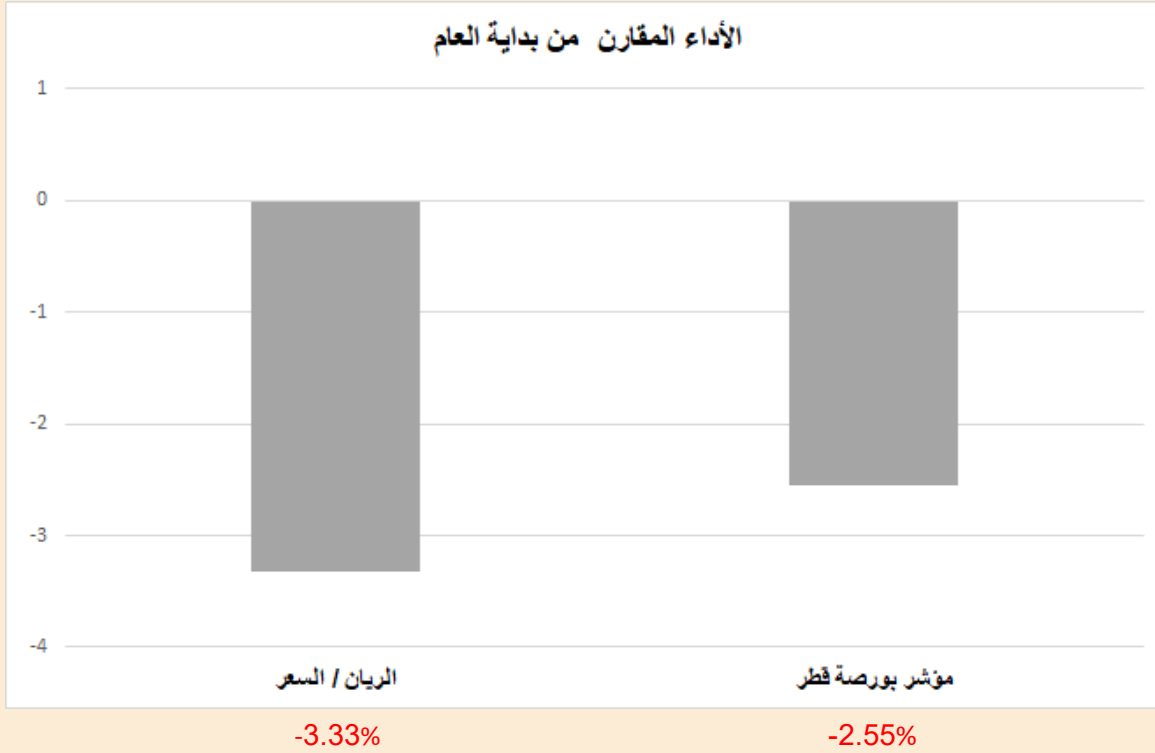


DLALA BROKERAGE
<http://www.dlalabroker.com>
 contact : +974 - 44285515

دلالة للوساطة
 DLALA BROKERAGE

الأثنين
 13 مارس 2023

أداء مؤشر بورصة قطر



• أنهى المؤشر العام لبورصة قطر جلسة اليوم وللجلسة الثالثة على التوالي على تراجع وبلغت خسائر جلسة اليوم 156.99 نقطة، أي ما نسبته 1.49% ليلعب المؤشر مستوى 10,408.42 نقطة. واصل المؤشر في نزيف النقاط، وسط تركيز المستثمرين على تداعيات أزمة بنك "إس في بي" وتراجعت اليوم ستة قطاعات يتقدمها القطاع المصرفي بخسائر بلغت 2.17% بضغط من سهمي المصرف QNB حيث بلغت الخسائر للسهمين 4.02% و 2.79% على التوالي، وتذلل قطاع الصناعة قائمة الخسائر بنسبة 0.01% وارتفع قطاع الاتصالات وحيداً بمكاسب طفيفة بلغت 0.01%. وفيما يتعلق بقيم تداولات جلسة اليوم (444.7 مليون) جاءت أعلى مقارنة بقيم تداولات الجلسة الماضية (253.3 مليون) وأقل من متوسط قيم التداولات منذ بداية العام (473.9 مليون) واستحوذت الشركات الخمس الأكثر تداولاً على ما نسبته 49% من قيم التداولات لجلسة اليوم.

• عمومية مسيعة تصادق على توزيع أرباح نقدية بنسبة 11% أي بواقع 0.11 ريال قطري للسهم الواحد عن السنة المالية المنتهية في 31 ديسمبر 2022م.

• في إطار خطتها الاستراتيجية التي تركز على توسيع شبكة محطاتها وخدمة جميع مناطق الدولة، افتتحت قطر للوقود "وقود" محطة غرافة الريان بالمدينة التعليمية، وذلك يوم الأحد 12/03/2023.

• أعلن مصرف قطر المركزي أن "هميان" البطاقة الوطنية مسبقة الدفع، متوفرة الآن لدى البنوك. وقال المصرف المركزي - على حسابه الرسمي بموقع تويتر - إنه يمكن استخدام بطاقة هميان على جميع أجهزة نقاط البيع وأجهزة الصراف الآلي وعمليات الشراء على الإنترنت في الدولة. وكان مصرف قطر المركزي، قد أعلن - في نوفمبر من العام الماضي 2022 - عن قرب إطلاقه بطاقة هميان كأول بطاقة دفع وطنية مسبقة الدفع بعلامة تجارية قطرية. ويأتي هذا الإطلاق ضمن جهود مصرف قطر المركزي لتطوير خدمات الدفع الإلكترونية وتعزيز الشمول المالي في الدولة.



DLALA BROKERAGE
<http://www.dlalabroker.com>
contact : +974 - 44285515

دلالة للوساطة
DLALA BROKERAGE

الأثنين
13 مارس 2023

المؤشرات المالية الرئيسية

المؤشرات المالية الرئيسية (آخر 12 شهر)

رمز الشركة	الإغلاق	القيمة الدفترية للسهم	العائد على السهم	مكرر الأرباح	مضاعف القيمة الدفترية
QIMD	2.771	3.77	0.32	8.7	0.74
QNCD	4.281	4.71	0.35	12.3	0.91
IQCD	14.250	6.94	1.46	9.8	2.05
QIGD	1.859	2.52	0.15	12.0	0.74
QEWS	17.560	13.31	1.56	11.3	1.32
AHCS	0.875	1.25	0.06	15.8	0.70
GISS	1.802	1.92	0.16	11.5	0.94
MPHC	2.068	1.37	0.14	14.7	1.51
IGRD	1.894	1.3	0.09	21.2	1.46
QAMC	1.727	1.22	0.16	10.5	1.42
الصناعات					
QATI	1.599	2.02	-0.20	-	0.79
DOHI	1.950	2.42	0.20	9.5	0.81
QGRI	0.895	5.88	-0.61	-	0.15
AKHI	1.944	2.16	0.20	9.8	0.90
QISI	8.500	3.04	0.65	13.1	2.80
QLMI	3.241	1.48	0.24	13.6	2.19
Bema	3.780	2.23	0.28	13.4	1.70
التأمين					
UDCD	1.099	3.16	0.11	10.0	0.35
BRES	2.849	5.47	0.29	9.7	0.52
ERES	0.883	1.27	0.006	157.5	0.70
MRDS	0.563	0.88	0.04	15.9	0.64
العقاري					
QNNS	8.680	14.09	0.89	9.7	0.62
GWCS	3.760	3.81	0.41	9.2	0.99
QGTS	3.380	2.03	0.26	13.0	1.67
النقل					
رمز الشركة <th>الإغلاق</th> <th>القيمة الدفترية للسهم</th> <th>العائد على السهم</th> <th>مكرر الأرباح</th> <th>مضاعف القيمة الدفترية</th>	الإغلاق	القيمة الدفترية للسهم	العائد على السهم	مكرر الأرباح	مضاعف القيمة الدفترية
QNBK	16.010	9.21	1.56	10.3	1.74
CBQK	6.199	4.87	0.69	8.9	1.27
DHBK	1.650	3.23	0.25	6.7	0.51
QIBK	17.910	9.84	1.70	10.6	1.82
ABQK	3.905	2.7	0.30	12.9	1.45
QIHK	10.300	4.63	0.71	14.5	2.22
MARK	2.719	2.48	0.14	18.8	1.10
QFBQ	0.855	1	0.14	6.0	0.86
DUBK	2.931	2.36	0.26	11.3	1.24
NLCS	0.647	1.32	0.04	16.8	0.49
DBIS	0.704	1.18	-0.19	-	0.60
QOIS	0.540	0.87	0.01	95.8	0.62
IHGS	3.350	2.69	0.17	19.3	1.25
البنوك والخدمات المالية					
ZHCD	14.200	5.06	0.68	20.8	2.81
QGMD	0.942	0.3	0.01	87.3	3.14
SIIS	0.537	1.41	0.05	10.2	0.38
MCGS	6.138	3.66	0.28	21.8	1.68
QCFS	3.397	2.2	0.04	76.8	1.54
QFLS	16.320	9.25	1.08	15.2	1.76
WDAM	1.360	1.46	-0.34	-	0.93
MCCS	6.060	2.85	0.44	13.7	2.13
MERS	16.300	7.61	0.95	17.1	2.14
BLDN	1.318	1.171	0.046	28.6	1.13
MKDM	7.378	1.55	0.50	14.6	4.76
البضائع والخدمات الاستهلاكية					
ORDS	9.000	7.59	0.74	12.2	1.19
VFQS	1.647	1.14	0.119	13.9	1.44
الاتصالات					



DLALA BROKERAGE
<http://www.dlalabroker.com>
 contact : +974 - 44285515

دلالة للوساطة
 DLALA BROKERAGE

الأثنين
 13 مارس 2023

تنويه



تم إعداد هذا التقرير بغرض إظهار المعلومات فقط، ولا يعتبر هذا التقرير عرضاً أو دعوة لشراء أو بيع أي أوراق مالية، وليست توصية لاتخاذ منهجية استثمار أو تداول معينة.

تم في التقرير استخدام معلومات متاحة للعموم من مصادر يعتقد أنها جديرة بالثقة ولكن لا نضمن اكتمال أو دقة المعلومات .

إعداد قسم الأبحاث والمشورة

عبدالسلام الفاضل MBA

هاتف : 44285515

aelfadil@dlalaholding.com

دلالة للوساطة

DLALA BROKERAGE



DLALA BROKERAGE

<http://www.dlalabroker.com>

contact : +974 - 44285515

دلالة للوساطة

DLALA BROKERAGE