

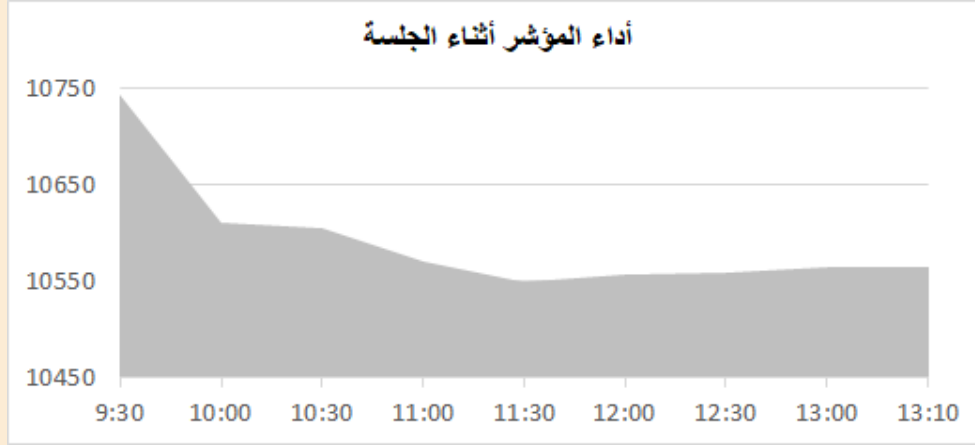
التقرير اليومي لأداء بورصة قطر



دلالة للوساطة
DLALA BROKERAGE

الأحد
12 مارس 2023

مؤشر السوق



معلومات المؤشر

إغلاق المؤشر
التغير اليومي
التغير من بداية العام

10,565.41
-1.59%
-1.08%

قيم التداولات (مليون ريال)
قيمة التداول اليومي
قيمة التداول بالجلسة السابقة
نسبة التغير في قيمة التداول
عدد الشركات المرتفعة / المنخفضة

253.3
382.8
-33.83%
45/17

الأسهم الأكثر ارتفاعاً وانخفاضاً

الشركات الأكثر انخفاضاً

نسبة التغير	الإغلاق	الشركة
-9.89%	0.720	دلالة
-5.79%	0.895	العامة للتأمين
-4.78%	2.971	بنك دخان
-4.27%	0.875	أعمال
-4.07%	0.966	الطبية

الشركات الأكثر ارتفاعاً

نسبة التغير	الإغلاق	الشركة
8.65%	3.340	إنماء
4.80%	4.086	بيمه
1.35%	3.750	المخازن
1.09%	8.785	الملاحة
0.54%	0.555	قطر وعمان



DLALA BROKERAGE
<http://www.dlalabroker.com>
contact : +974 - 44285515

دلالة للوساطة
DLALA BROKERAGE

الأحد
12 مارس 2023

ملخص التداول

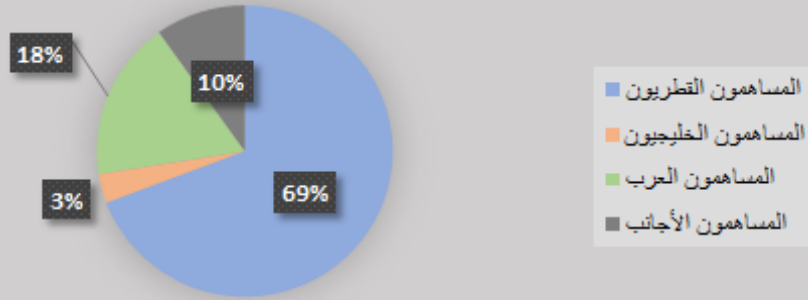
ملخص إجمالي التداولات

الجنسية	الفترة	إجمالي نسبة الشراء	إجمالي نسبة البيع
المساهمون القطريون	أفراد / مؤسسات	66.65%	69.24%
المساهمون الخليجيون	أفراد / مؤسسات	4.06%	3.24%
المساهمون العرب	أفراد / مؤسسات	13.08%	17.68%
المساهمون الأجانب	أفراد / مؤسسات	16.21%	9.84%

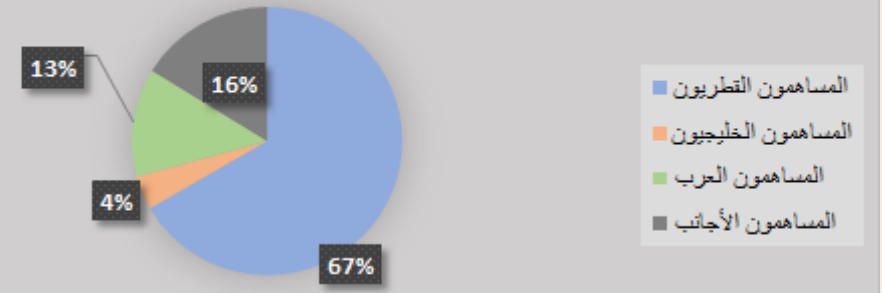
الأعلى حسب قيمة التداولات (مليون ريال)

الشركة	قيمة التداول	النسبة / إجمالي التداول
الصناعات	32.96	13.03%
استثمار	23.98	9.48%
الريان	23.74	9.39%
بنك دخان	19.86	7.85%
الملاحة	18.02	7.13%

إجمالي نسبة البيع



إجمالي نسبة الشراء

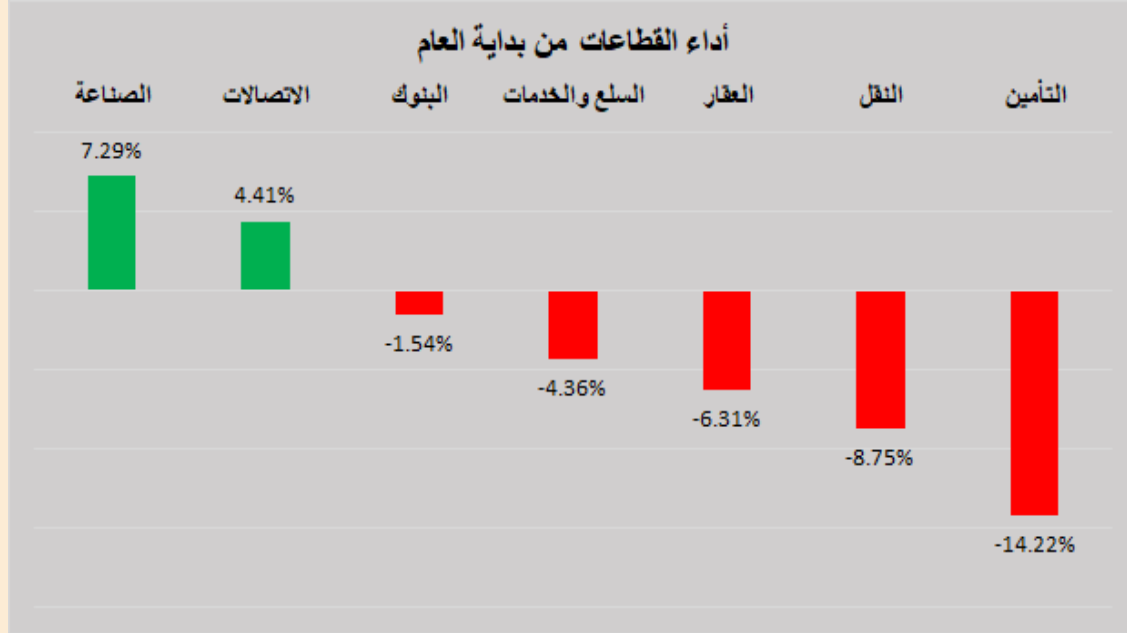


DLALA BROKERAGE
<http://www.dlalabroker.com>
 contact : +974 - 44285515

دلالة للوساطة
 DLALA BROKERAGE

الأحد
 12 مارس 2023

أداء قطاعات السوق



قطاعات السوق

القطاعات	الايغلق	التغير اليومي	التغير من بداية العام
الصناعة	4,056.7	-1.14%	7.29%
الاتصالات	1,376.7	-1.40%	4.41%
البنوك	4,362.5	-1.59%	-1.54%
السلع والخدمات	7,569.8	-1.27%	-4.36%
العقار	1,461.5	-1.88%	-6.31%
النقل	3,956.3	-0.81%	-8.75%
التأمين	1,875.6	-2.66%	-14.22%

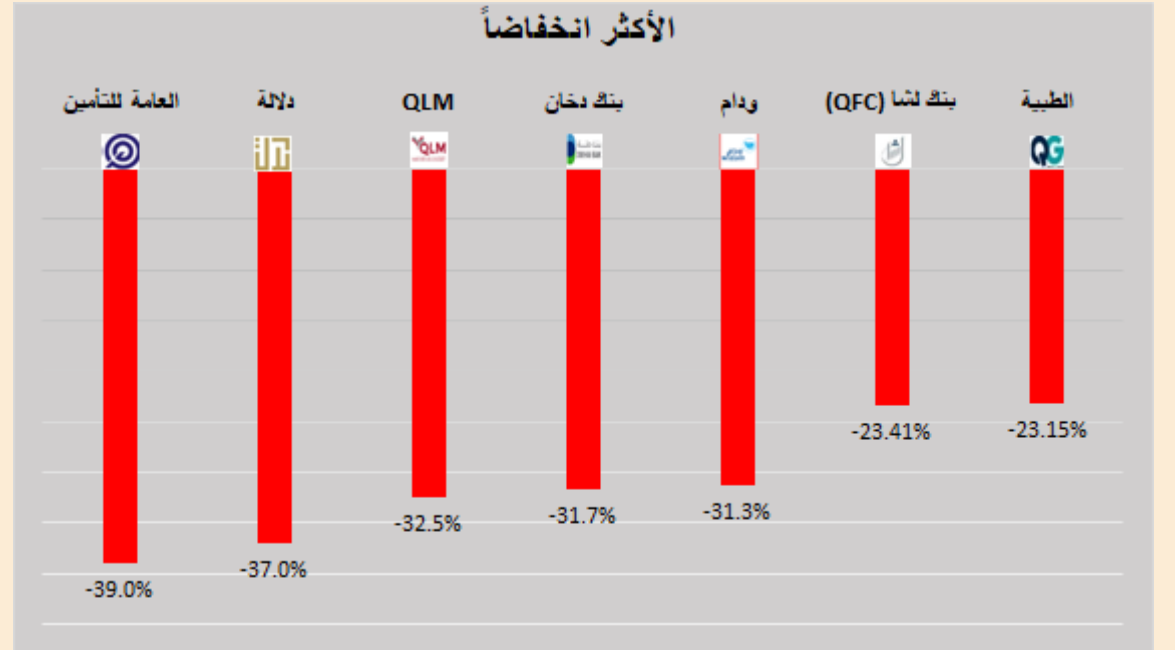
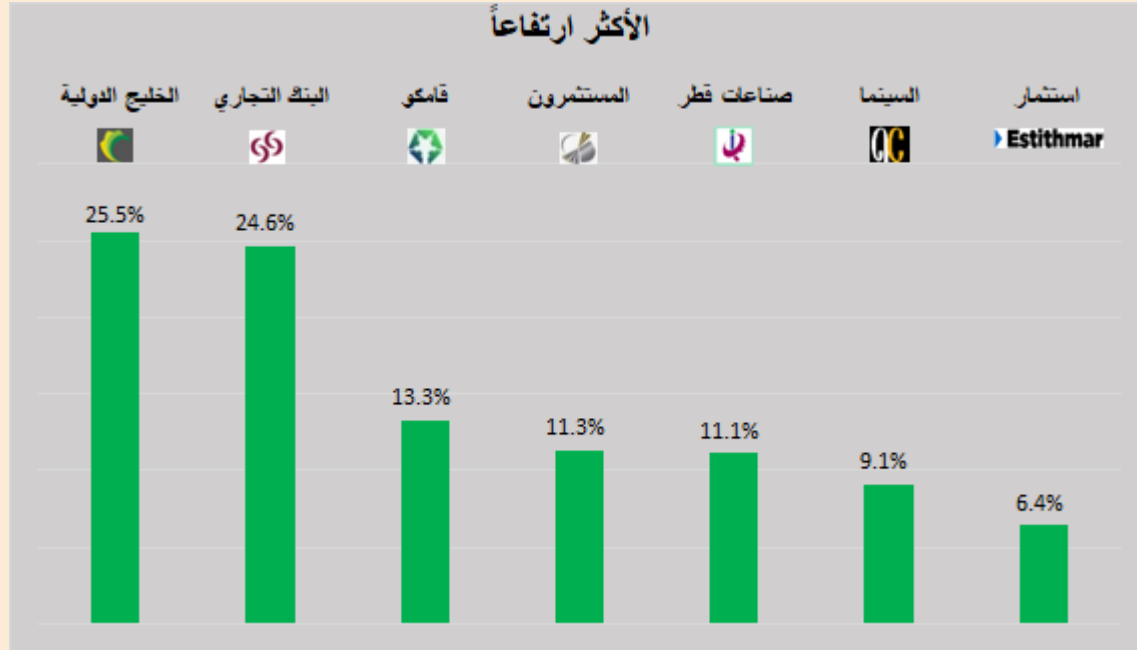


DLALA BROKERAGE
<http://www.dlalabroker.com>
contact : +974 - 44285515

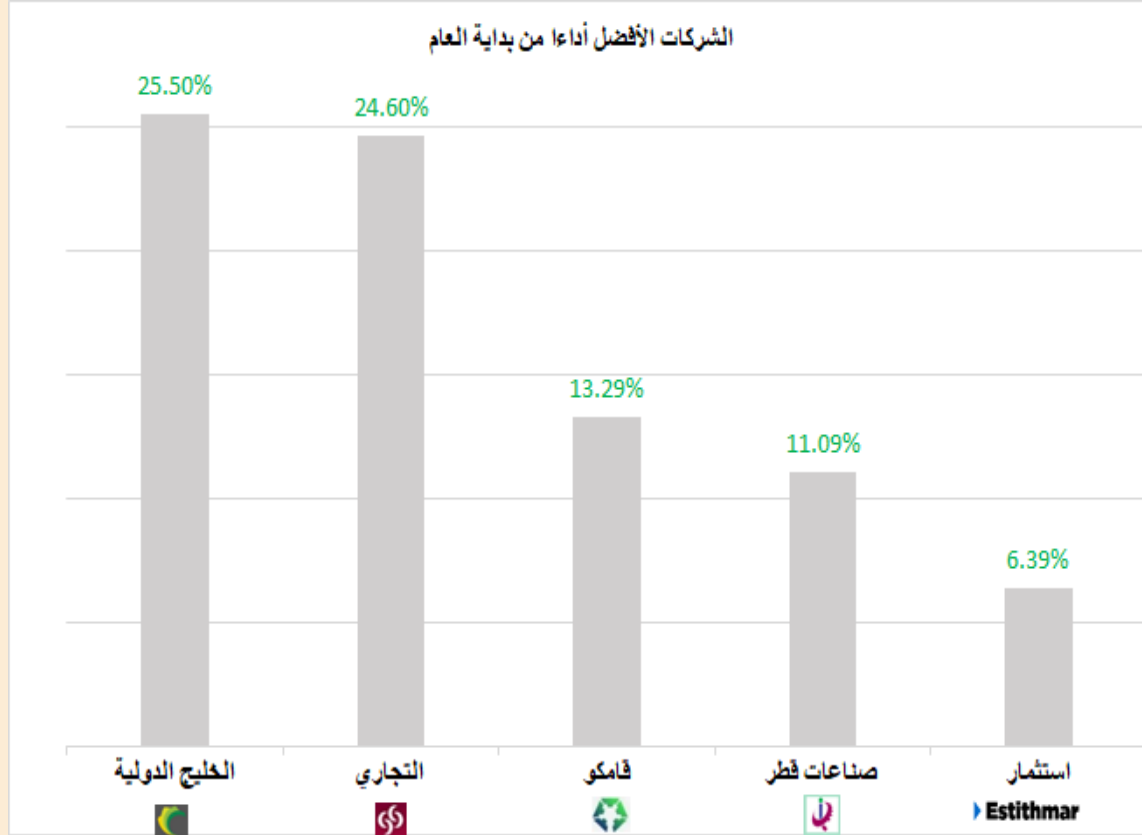
دلالة للوساطة
DLALA BROKERAGE

الأحد
12 مارس 2023

الأكثر ارتفاعاً و انخفاضاً من بداية العام



الشركات المكونة للمؤشر



الرمز	الشركة	وزن الشركة في المؤشر	السعر في بداية العام	الأداء من بداية العام
GISS	الخليج الدولية	1.1%	1.459	25.5%
CBQK	التجاري	8.1%	5	24.6%
QAMC	فامكو	1.8%	1.52	13.3%
IQCD	صناعات قطر	15.1%	12.81	11.1%
IGRD	استثمار Estithmar	0.6%	1.8	6.4%
MPHC	مسجيد	3.6%	2.127	2.0%
QIBK	المصرف	13.8%	18.56	0.5%
BRES	بروة	2.3%	2.873	-0.6%
QEWS	كهرباء وماء	4.2%	17.7	-0.8%
QIIK	الدولي	5.0%	10.4	-1.3%
ORDS	Ooredoo	3.81%	9.2	-1.9%
QGTS	ناقلات	4.7%	3.662	-5.3%
QFLS	وقود	5.1%	17.95	-7.8%
QNBK	قطر الوطني	15.3%	18	-8.5%
ERES	ازدان	0.6%	1.001	-8.7%
QNNS	ملاحة	3.4%	10.15	-13.4%
MARK	الريان	7.1%	3.171	-13.6%
BLDN	بلدنا	0.7%	1.531	-14.6%
DHBK	بنك الدوحة	1.6%	1.953	-15.5%
QATI	قطر للتأمين	2.1%	1.923	-16.8%

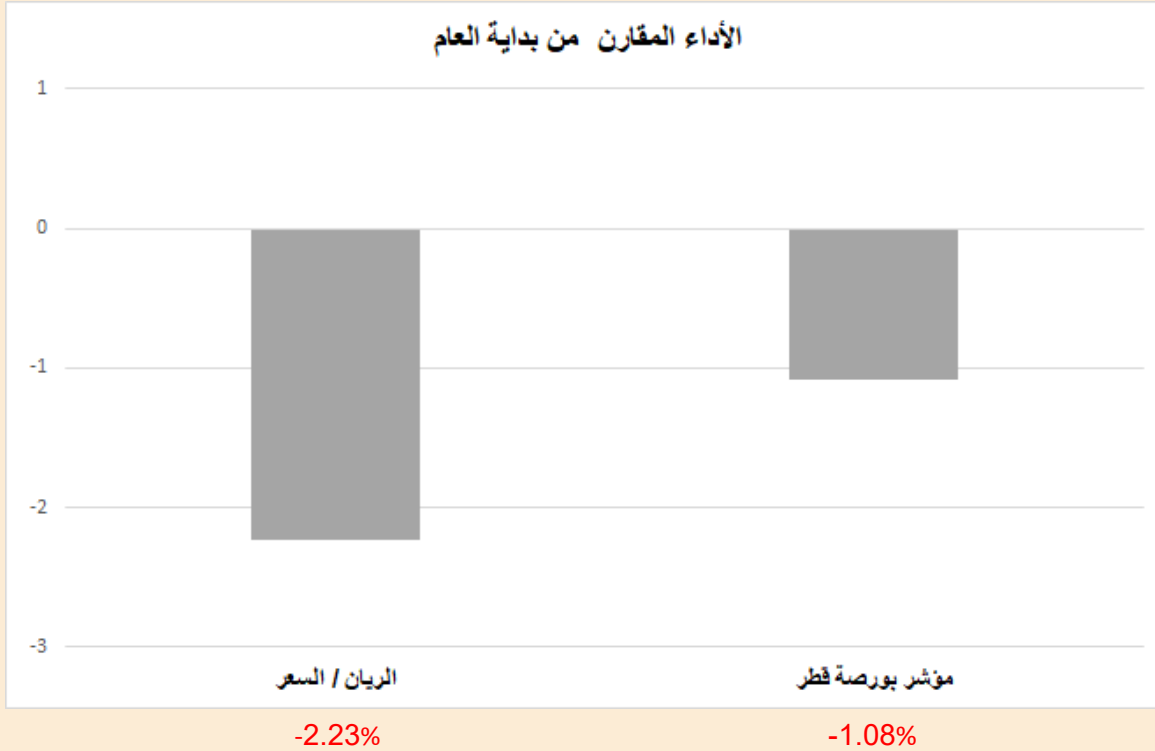


DLALA BROKERAGE
<http://www.dlalabroker.com>
 contact : +974 - 44285515

دلالة للوساطة
 DLALA BROKERAGE

الأحد
 12 مارس 2023

أداء مؤشر بورصة قطر



• أنهى المؤشر العام لبورصة قطر جلسة اليوم على تراجع كبير بلغ 171.19 نقطة، أي ما نسبته 1.59% ليبلغ المؤشر مستوى 10,565.41 نقطة. وجاءت خسائر البورصة اليوم في ظل تراجع جماعي للأسهم متأثراً بحركة الأسواق العالمية والتي أغلقت على خسائر في نهاية الأسبوع بعد صدور تقرير الوظائف الأمريكي ومع تصاعد القلق بشأن النظام المصرفي. على مستوى أداء مؤشرات قطاعات السوق أغلقت جميعها على تراجع وبلغت خسائر قطاعي البنوك والصناعة نسب 1.59% و 1.14% على التوالي وسجل قطاع التأمين أعلى نسبة خسائر بلغت 2.66% وتذيل القائمة قطاع النقل بخسائر بلغت نسبتها 0.81%. وفيما يتعلق بقيم تداولات جلسة اليوم (253.3 مليون) جاءت منخفضة مقارنة بقيم تداولات الجلسة الماضية (382.8 مليون) وأقل أيضاً من متوسط قيم التداولات منذ بداية العام (474.5 مليون) واستحوذت الشركات الخمس الأكثر تداولاً على ما نسبته 47% من قيم التداولات لجلسة اليوم.

• رفعت وكالة التصنيف الائتماني العالمية «كابيتال انتلجنس» النظرة المستقبلية للبنك التجاري إلى مستقرة فيما ثبتت تصنيفاته للعملاء الأجنبية على المدين الطويل والقصير مشيرة إلى ان البنك التجاري هو ثالث أكبر بنك في قطر، ولديه نسبة جيدة من معدل كفاية راس المال ويشهد تحسناً في ربحيته.

• أعلنت استثمار القابضة ش.م.ع.ق. عن بدء إحدى شركاتها التابعة "شركة رويال ريزورتس ذ.م.م." بتنفيذ مشروعها الجديد وهو تطوير أحد أفخم المنتجعات في العالم في جزر المالديف باستثمار يبلغ 343 مليون دولار أمريكي. ويعتبر روز وود أحد أهم المشاريع التي ستقود النمو في الاستثمارات السياحية للخمسة سنوات القادمة. حيث من المقرر أن يتم افتتاح المشروع في الربع الأول من عام 2025.

• أعلن / أعلنت شركة دلالة للوساطة والاستثمار القابضة عن البيانات المالية السنوية للفترة المنتهية في 31 ديسمبر 2022 حيث بلغ صافي الخسارة 36,382,000 ريال قطري مقابل صافي الربح 8,134,000 ريال قطري لنفس الفترة من العام الذي سبقه. كما بلغت خسارة للسهم الواحد 0.14 ريال قطري في السنوية من العام 31 ديسمبر 2022 مقابل ربحية السهم 0.03 ريال قطري لنفس الفترة من العام الذي سبقه. مقترح بعدم توزيع أرباح.



DLALA BROKERAGE
<http://www.dlalabroker.com>
contact : +974 - 44285515

دلالة للوساطة
DLALA BROKERAGE

الأحد
12 مارس 2023

المؤشرات المالية الرئيسية

المؤشرات المالية الرئيسية (آخر 12 شهر)

مضاعف القيمة الدفترية	مكرر الأرباح	العائد على السهم	القيمة الدفترية للسهم	الإغلاق	الشركة	الرمز
0.79	9.3	0.32	3.77	2.985	التحويلية	QIMD
0.91	12.4	0.35	4.71	4.299	الإسمنت	QNCD
2.05	9.8	1.46	6.94	14.230	صناعات قطر	IQCD
0.74	12.1	0.15	2.52	1.876	المستثمرين	QIGD
1.32	11.3	1.56	13.31	17.550	الكهرباء والماء	QEWS
0.70	15.8	0.06	1.25	0.875	أعمال	AHCS
0.95	11.7	0.16	1.92	1.831	الخليج الدولية	GISS
1.58	15.4	0.14	1.37	2.170	مسيحيد	MPHC
1.47	21.5	0.09	1.3	1.915	استثمار	IGRD
1.41	10.5	0.16	1.22	1.722	كامكو	QAMC
الصناعات						
0.79	-	-0.20	2.02	1.600	قطر للتأمين	QATI
0.81	9.5	0.20	2.42	1.950	الدوحة للتأمين	DOHI
0.15	-	-0.61	5.88	0.895	القطرية العامة	QGRI
0.93	10.0	0.20	2.16	1.999	التكافلي	AKHI
2.83	13.3	0.65	3.04	8.598	الإسلامية للتأمين	QISI
2.19	13.6	0.24	1.48	3.240	QLM	QLMI
1.83	14.4	0.28	2.23	4.086	بيمه	Bema
التأمين						
0.35	10.0	0.11	3.16	1.095	المحددة للتنمية	UDCD
0.52	9.8	0.29	5.47	2.857	بروة	BRES
0.72	163.0	0.006	1.27	0.914	ازدان	ERES
0.66	16.5	0.04	0.88	0.584	مزايا قطر	MRDS
العقاري						
0.62	9.9	0.89	14.09	8.785	الملاحة	QNNS
0.98	9.2	0.41	3.81	3.750	مخازن	GWCS
1.71	13.3	0.26	2.03	3.467	ناقلات	QGTS
النقل						

مضاعف القيمة الدفترية	مكرر الأرباح	العائد على السهم	القيمة الدفترية للسهم	الإغلاق	الشركة	الرمز
1.79	10.6	1.56	9.21	16.470	قطر الوطني	QNBK
1.28	9.0	0.69	4.87	6.230	التجاري	CBQK
0.51	6.7	0.25	3.23	1.650	بنك الدوحة	DHBK
1.90	11.0	1.70	9.84	18.660	المصرف	QIBK
1.45	12.9	0.30	2.7	3.906	الاهلي	ABQK
2.22	14.5	0.71	4.63	10.270	الدولي	QIHK
1.10	19.0	0.14	2.48	2.740	الريان	MARK
0.88	6.1	0.14	1	0.877	بنك لشا	QFBQ
1.26	11.4	0.26	2.36	2.971	بنك دخان	DUBK
0.50	17.1	0.04	1.32	0.659	الإجارة	NLCS
0.61	-	-0.19	1.18	0.720	دلالة	DBIS
0.64	98.4	0.01	0.87	0.555	قطر وعمان	QOIS
1.24	19.3	0.17	2.69	3.340	إيماء	IHGS
البنوك والخدمات المالية						
2.81	20.8	0.68	5.06	14.200	زاد	ZHCD
3.22	89.6	0.01	0.3	0.966	الطبية	QGMD
0.39	10.3	0.05	1.41	0.545	السلام	SIIS
1.67	21.7	0.28	3.66	6.099	الرعاية	MCGS
1.54	76.8	0.04	2.2	3.397	قطر للسياحة	QCFS
1.79	15.4	1.08	9.25	16.550	وقود	QFLS
0.96	-	-0.34	1.46	1.395	ودام	WDAM
2.17	13.9	0.44	2.85	6.184	المناعي	MCCS
2.09	16.7	0.95	7.61	15.900	الميرة	MERS
1.12	28.4	0.046	1.171	1.307	بلدنا	BLDN
4.74	14.6	0.50	1.55	7.343	مقدم	MKDM
البضائع والخدمات الاستهلاكية						
1.19	12.2	0.74	7.59	9.022	Ooredoo	ORDS
1.43	13.8	0.119	1.14	1.635	فودافون	VFQS
الاتصالات						



DLALA BROKERAGE
<http://www.dlalabroker.com>
 contact : +974 - 44285515

دلالة للوساطة
 DLALA BROKERAGE

الأحد
 12 مارس 2023

تنويه



تم إعداد هذا التقرير بغرض إظهار المعلومات فقط، ولا يعتبر هذا التقرير عرضاً أو دعوة لشراء أو بيع أي أوراق مالية، وليست توصية لاتخاذ منهجية استثمار أو تداول معينة.

تم في التقرير استخدام معلومات متاحة للعموم من مصادر يعتقد أنها جديرة بالثقة ولكن لا نضمن اكتمال أو دقة المعلومات .

إعداد قسم الأبحاث والمشورة

عبدالسلام الفاضل MBA

هاتف : 44285515

aelfadil@dlalaholding.com

دلالة للوساطة

DLALA BROKERAGE



DLALA BROKERAGE

<http://www.dlalabroker.com>

contact : +974 - 44285515

دلالة للوساطة

DLALA BROKERAGE