

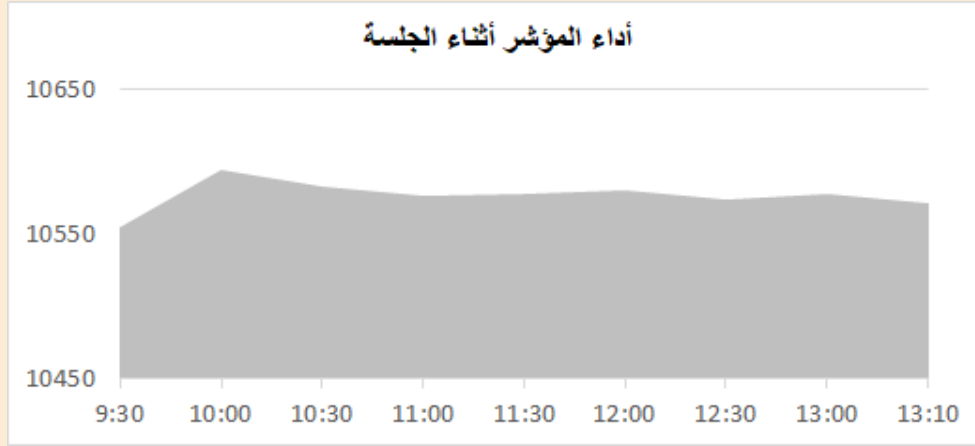
التقرير اليومي لأداء بورصة قطر



دلالة للوساطة
DLALA BROKERAGE

الأربعاء
1 مارس 2023

مؤشر السوق



معلومات المؤشر

إغلاق المؤشر
التغير اليومي
التغير من بداية العام

قيم التداولات (مليون ريال)
قيمة التداول اليومي
قيمة التداول بالجلسة السابقة
نسبة التغير في قيمة التداول
عدد الشركات المرتفعة / المنخفضة

10,571.82	0.01%	-1.02%
393.4	740.3	-46.87%
16	28	

الأسهم الأكثر ارتفاعاً وانخفاضاً

الشركات الأكثر انخفاضاً

نسبة التغير	الإغلاق	الشركة
-10.00%	6.213	المناعي
-3.49%	3.900	الاهلي
-2.80%	2.950	التحويلية
-2.63%	3.700	بيمه
-2.47%	8.600	الاسلامية ت

الشركات الأكثر ارتفاعاً

نسبة التغير	الإغلاق	الشركة
5.98%	1.028	العامة للتأمين
3.09%	0.900	إزدان
2.58%	2.821	بروة
2.51%	4.332	الاسمنت
2.38%	1.034	الطبية



DLALA BROKERAGE
<http://www.dlalabroker.com>
contact : +974 - 44285515

دلالة للوساطة
DLALA BROKERAGE

الأربعاء
1 مارس 2023

ملخص التداول

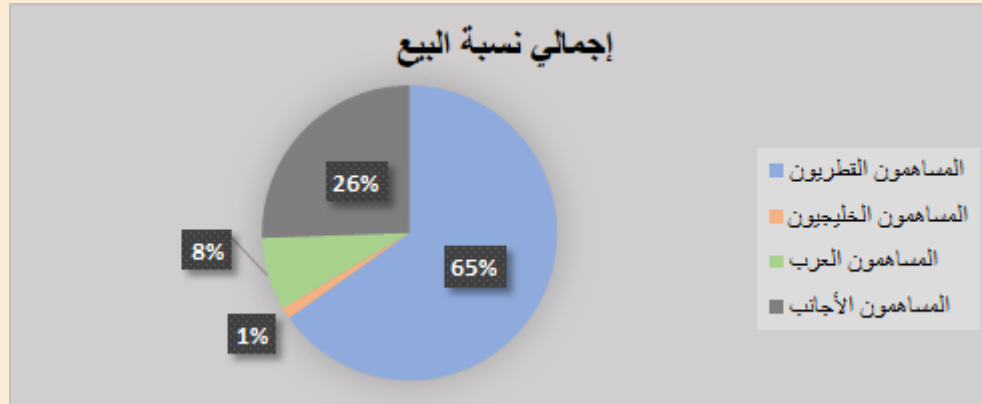
ملخص إجمالي التداولات

الجنسية	الفئة	إجمالي نسبة الشراء	إجمالي نسبة البيع
المساهمون القطريون	أفراد / مؤسسات	59.92%	65.22%
المساهمون الخليجيون	أفراد / مؤسسات	2.45%	1.29%
المساهمون العرب	أفراد / مؤسسات	7.47%	7.95%
المساهمون الأجانب	أفراد / مؤسسات	30.17%	25.53%

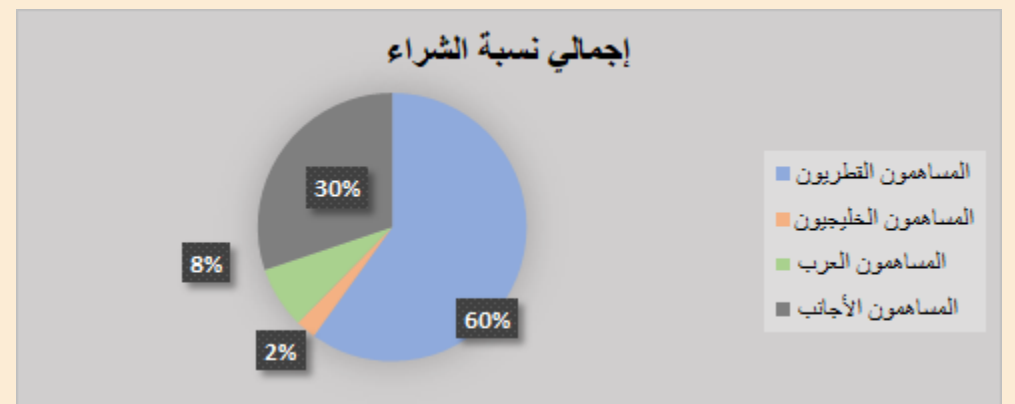
الأعلى حسب قيمة التداولات (مليون ريال)

الشركة	قيمة التداول	النسبة / إجمالي التداول
الصناعات	70.94	18.05%
QNB	51.11	13.00%
الريان	45.67	11.62%
المصرف	35.51	9.03%
استثمار Estithmar	22.94	5.84%

إجمالي نسبة البيع



إجمالي نسبة الشراء

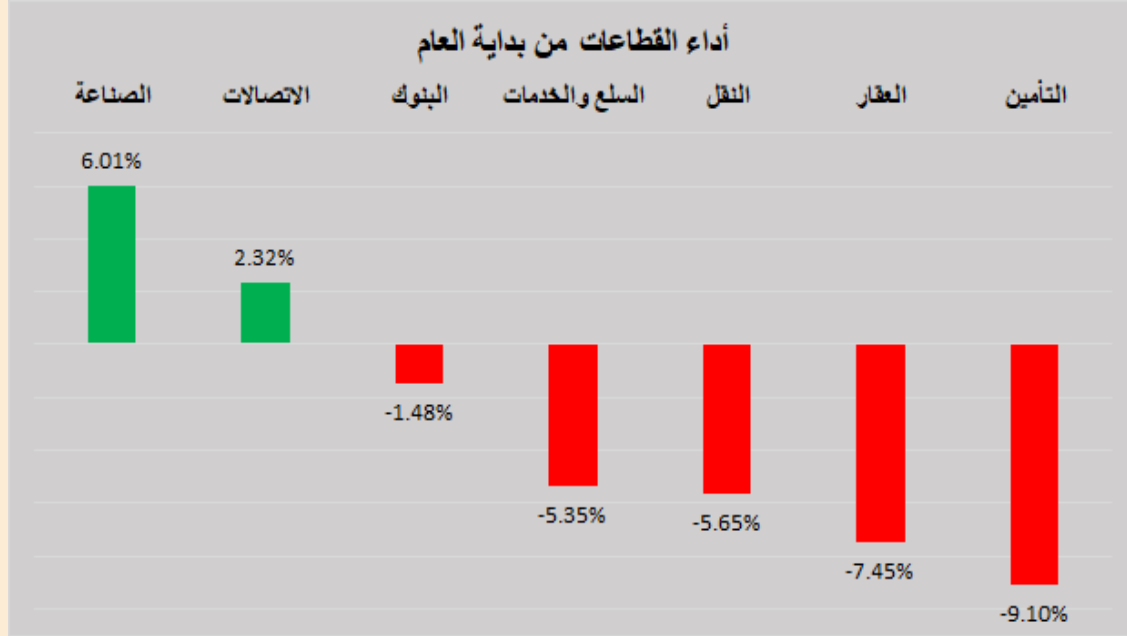


DLALA BROKERAGE
<http://www.dlalabroker.com>
 contact : +974 - 44285515

دلالة للوساطة
 DLALA BROKERAGE

الأربعاء
 1 مارس 2023

أداء قطاعات السوق

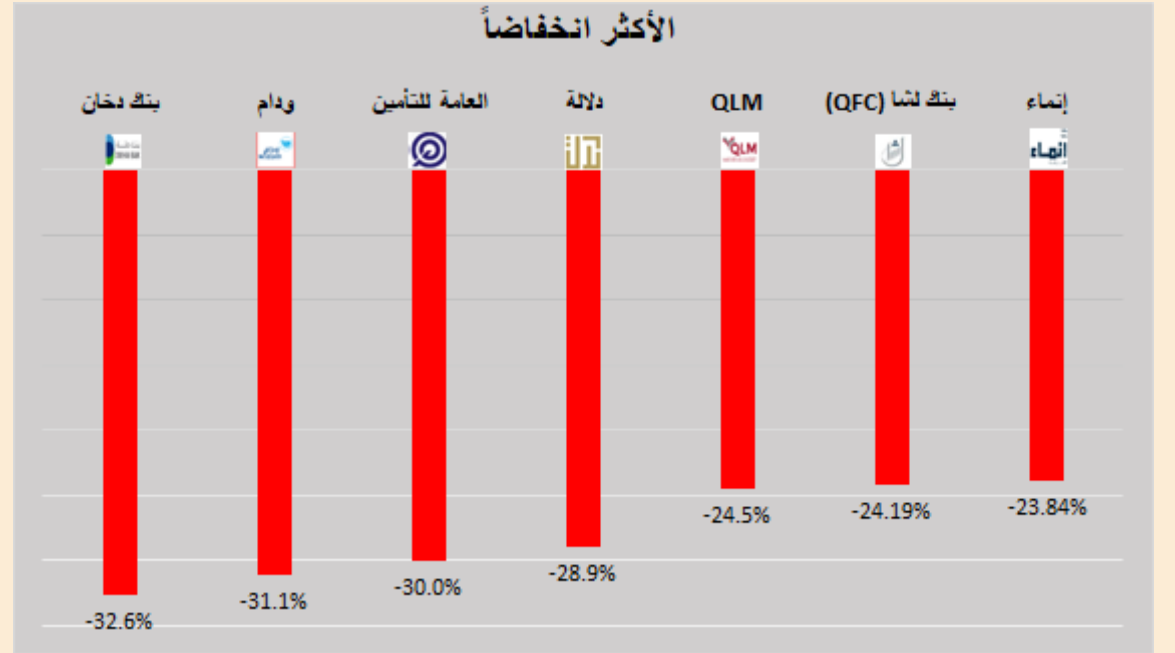
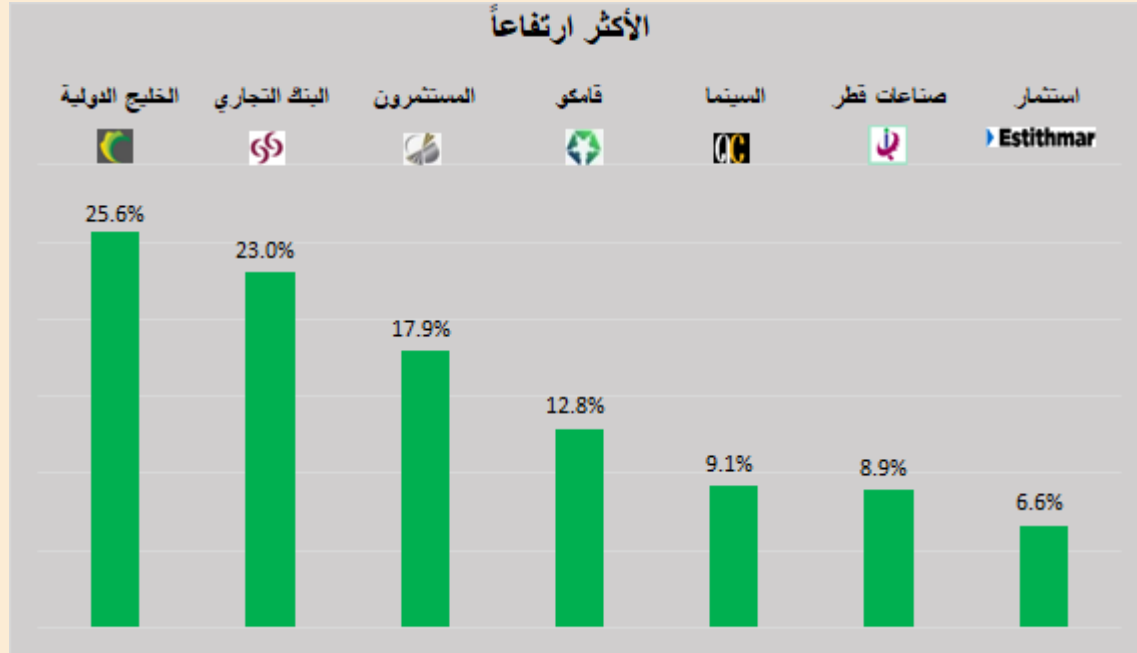


قطاعات السوق

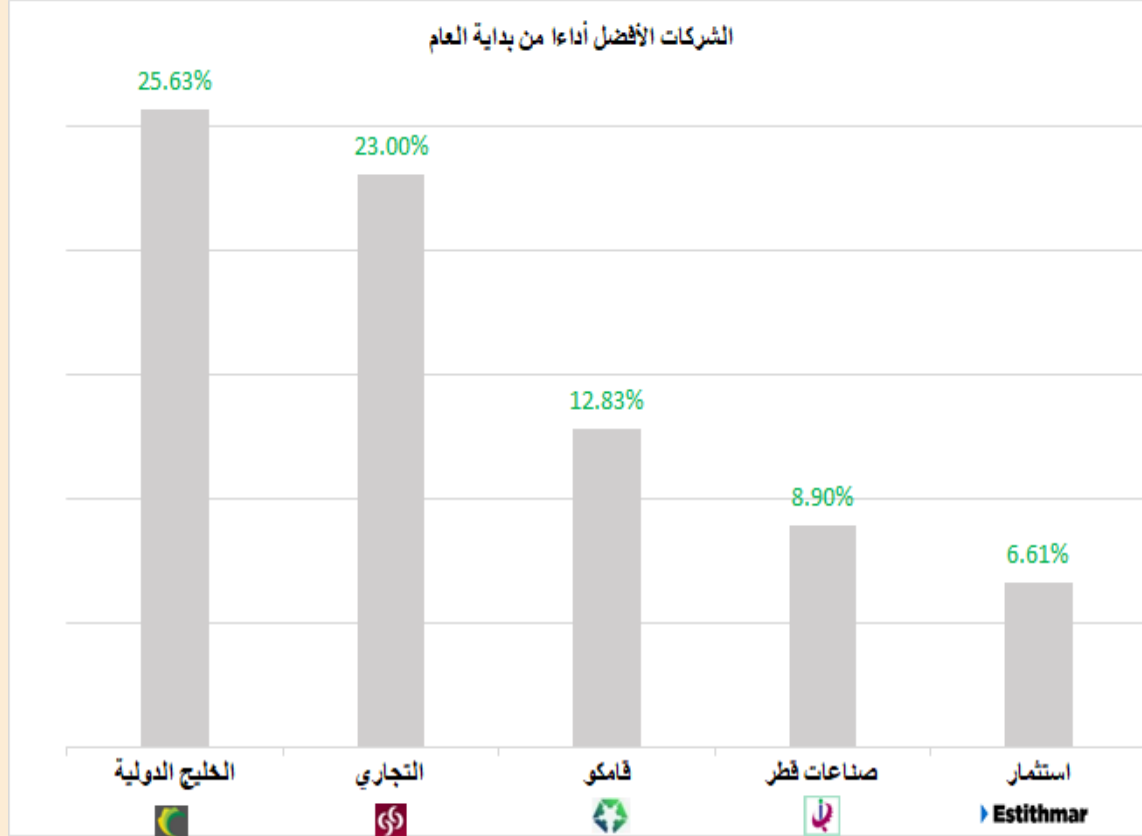
القطاعات	الايغلاق	التغير اليومي	التغير من بداية العام
الصناعة	4,008.5	0.43%	6.01%
الاتصالات	1,349.0	0.70%	2.32%
البنوك	4,365.2	-0.65%	-1.48%
السلع والخدمات	7,491.5	-0.04%	-5.35%
النقل	4,090.8	-0.10%	-5.65%
العقار	1,443.7	1.28%	-7.45%
التأمين	1,987.4	0.79%	-9.10%



الأكثر ارتفاعاً و انخفاضاً من بداية العام



الشركات المكونة للمؤشر



الرمز	الشركة	وزن الشركة في المؤشر	السعر في بداية العام	الأداء من بداية العام
GISS	الخليج الدولية	1.1%	1.459	25.6%
CBQK	التجاري	8.0%	5	23.0%
QAMC	فامكو	1.8%	1.52	12.8%
IQCD	صناعات قطر	14.87%	12.81	8.9%
IGRD	استثمار Estithmar	0.6%	1.8	6.6%
ORDS	Ooredoo	3.9%	9.2	1.1%
QIIK	الدولي	5.1%	10.4	1.1%
QGTS	ناقلات	5.0%	3.662	0.0%
QIBK	المصرف	13.8%	18.56	-0.1%
MPHC	مسيحيد	3.4%	2.127	-0.2%
QEWS	كهرباء وماء	4.2%	17.7	-1.1%
BRES	بروة	2.3%	2.873	-1.8%
QNBK	قطر الوطني	15.4%	18	-7.8%
QFLS	وقود	5.0%	17.95	-9.3%
QATI	قطر للتأمين	2.1%	1.923	-10.0%
ERES	ازدان	0.5%	1.001	-10.1%
BLDN	بلدنا	0.7%	1.531	-11.3%
QNNS	ملاحة	3.5%	10.15	-12.1%
MARK	الريان	7.0%	3.171	-14.9%
DHBK	بنك الدوحة	1.6%	1.953	-15.0%

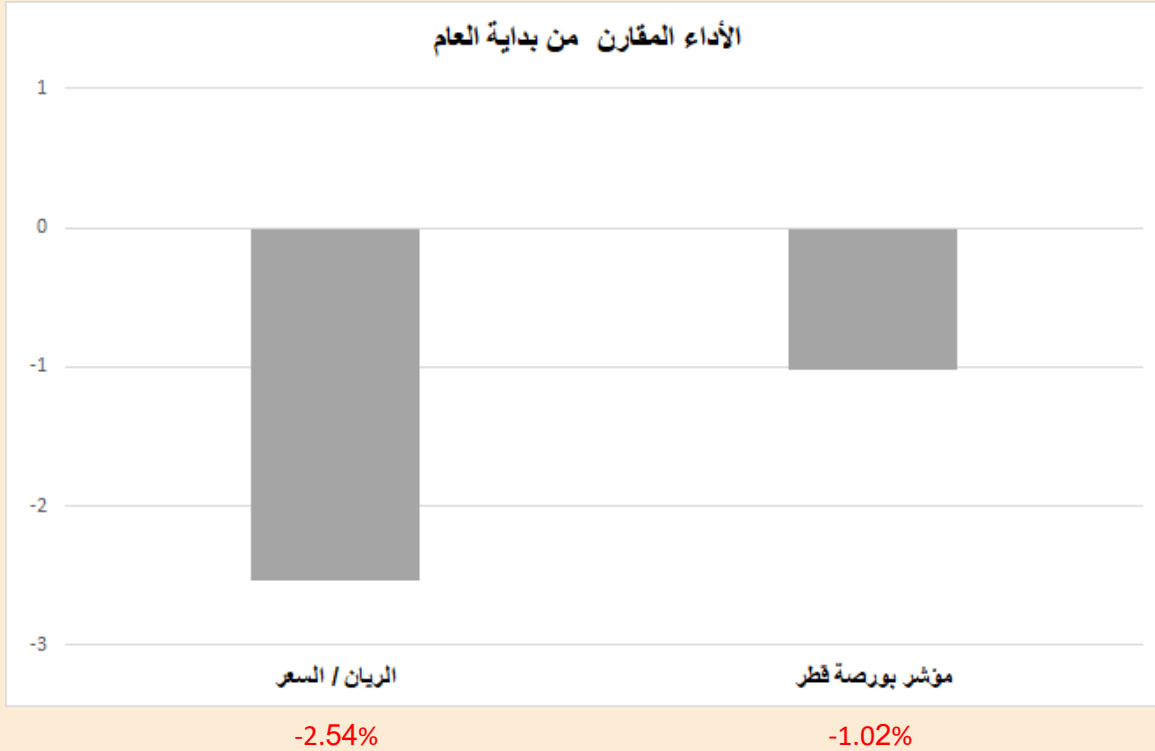


DLALA BROKERAGE
<http://www.dlalabroker.com>
 contact : +974 - 44285515

دلالة للوساطة
 DLALA BROKERAGE

الأربعاء
 1 مارس 2023

أداء مؤشر بورصة قطر



• أنهى المؤشر العام لبورصة قطر جلسة اليوم على استقرار عند مستوى 10,571.82 نقطة. وحد تراجع قطاع البنوك من مكاسب المؤشر حيث أغلق القطاع على تراجع بنسبة 0.65% بضغط من أسهم QNB والمصرف والتي تراجعت بنسب 1.54% و 0.27% على التوالي كما تراجع قطاعا النقل والخدمات بنسب 0.1% و 0.04% بينما كسبت قطاعات الصناعة والاتصالات والعقار والتأمين بنسب 0.43%، 0.7%، 1.28% و 0.79% على التوالي. وفيما يتعلق بقيم تداولات جلسة اليوم (393.4 مليون) جاءت منخفضة مقارنة بقيم تداولات الجلسة الماضية (740.3 مليون) وأقل من متوسط قيم التداولات منذ بداية العام (484.3 مليون) واستحوذت الشركات الخمس الأكثر تداولاً على ما نسبته 58% من قيم التداولات لجلسة اليوم.

• تؤد شركة دلالة للوساطة والاستثمار القابضة أن توضّح أن حكم محكمة التمييز في الطعن رقم (975/2022) الصادر لصالح شركة دلالة للوساطة التابعة لها، قد ألغى قرار محكمة الاستئناف بفرض جزاء مالي على شركة دلالة للوساطة بمبلغ (عشرة ملايين ريال قطري) وأمر بإحالة القضية لمحكمة الاستئناف للفصل فيها من جديد بهيئة مشكلة من قضاة آخرين.

• الشركة القطرية للكهرباء والماء عن تمديد اتفاقية محطة راف B1 مع المؤسسة العامة القطرية للكهرباء والماء (كهرياء). اتفقت شركة الكهرباء والماء القطرية والمؤسسة العامة القطرية للكهرباء والماء (كهرياء) من حيث المبدأ على تمديد اتفاقية بيع وشراء الكهرباء من محطة RAF B1 حتى نهاية عام 2029 ، وجاري العمل على الانتهاء من الاتفاقية. إجراءات توقيع الاتفاقية بين الطرفين خلال الفترة القادمة.

• أعلن / أعلنت شركة زاد القابضة عن العزم على الإفصاح عن البيانات المالية المنتهية في 31 ديسمبر 2022، وذلك في 16/03/2023.

• أعلنت مجموعة إزدان القابضة عن العزم على الإفصاح عن البيانات المالية المنتهية في 31 ديسمبر 2022، وذلك في 15/03/2023.

• أعلن / أعلنت شركة بلدنا عن العزم على الإفصاح عن البيانات المالية المنتهية في 31 ديسمبر 2022، وذلك في 15/03/2023.

• أعلن / أعلنت الشركة القطرية الألمانية للمستلزمات الطبية عن العزم على الإفصاح عن البيانات المالية المنتهية في 31 ديسمبر 2022، وذلك في 16/03/2023.



DLALA BROKERAGE
<http://www.dlalabroker.com>
contact : +974 - 44285515

دلالة للوساطة
DLALA BROKERAGE

الأربعاء
1 مارس 2023

المؤشرات المالية الرئيسية

المؤشرات المالية الرئيسية (آخر 12 شهر)

رمز الشركة	الإغلاق	القيمة الدفترية للسهم	العائد على السهم	مكرر الأرباح	مضاعف القيمة الدفترية
التحويلية QIMD	2.950	3.77	0.32	9.2	0.78
الإسمنت QNCD	4.332	4.71	0.35	12.5	0.92
صناعات قطر IQCD	13.950	6.94	1.46	9.6	2.01
المستثمرين QIGD	1.988	2.52	0.15	12.9	0.79
الكهرباء والماء QEWS	17.510	13.31	1.56	11.3	1.32
أعمال AHCS	0.961	1.25	0.06	17.4	0.77
الخليج الدولية GISS	1.833	1.92	0.16	11.7	0.95
مسيحيد MPHIC	2.122	1.37	0.14	15.1	1.55
استثمار IGRD	1.919	1.3	0.09	21.5	1.48
قامكو QAMC	1.715	1.22	0.16	10.4	1.41
الصناعات					
قطر للتأمين QATI	1.730	2.02	-0.20	-	0.86
الدوحة للتأمين DOHI	2.100	2.42	0.20	10.3	0.87
القطرية العامة QGRI	1.028	5.88	-0.61	-	0.17
التكافلي AKHI	2.000	2.16	0.20	10.1	0.93
الإسلامية للتأمين QISI	8.600	3.04	0.65	13.3	2.83
QLM QLMI	3.622	1.48	0.24	15.2	2.45
بيمه Bema	3.700	2.23	0.28	13.1	1.66
التأمين					
المعددة للتممية UDCD	1.140	3.16	0.11	10.4	0.36
بروة BRES	2.821	5.47	0.29	9.6	0.52
ازدان ERES	0.900	1.27	0.006	160.5	0.71
مزايا قطر MRDS	0.564	0.88	0.04	15.9	0.64
العقاري					
الملاحة QNNS	8.920	14.09	0.89	10.0	0.63
مخازن GWCS	3.521	3.81	0.41	8.6	0.92
داقلاز QGTS	3.661	2.03	0.26	14.1	1.80
النقل					
قطر الوطني QNBK	16.590	9.21	1.56	10.7	1.80
التجاري CBQK	6.150	4.87	0.69	8.9	1.26
بنك الدوحة DHBK	1.660	3.23	0.25	6.7	0.51
المصرف QIBK	18.550	9.84	1.70	10.9	1.89
الاهلي ABQK	3.900	2.7	0.30	12.9	1.44
الدولي QIIK	10.510	4.63	0.71	14.8	2.27
الريان MARK	2.700	2.48	0.14	18.7	1.09
بنك لشا QFBQ	0.868	1	0.14	6.1	0.87
بنك دخان DUBK	2.93	2.36	0.26	11.3	1.24
الإجارة NLCS	0.668	1.32	0.04	17.3	0.51
دلالة DBIS	0.812	1.18	-0.01	-	0.69
قطر وعمان QOIS	0.543	0.87	0.01	96.3	0.62
إيماء IHGS	3.130	2.69	0.17	18.0	1.16
البنوك والخدمات المالية					
زاد ZHCD	13.960	5.06	0.68	20.5	2.76
الطبية QGMD	1.034	0.3	0.01	95.9	3.45
السلام SIIS	0.517	1.41	0.05	9.8	0.37
الرعاية MCGS	5.990	3.66	0.28	21.3	1.64
قطر للبيما QCFS	3.400	2.2	0.04	76.9	1.55
وقود QFLS	16.280	9.25	1.08	15.1	1.76
ودام WDAM	1.400	1.46	-0.35	-	0.96
المناعي MCCS	6.213	2.85	0.44	14.0	2.18
الميرة MERS	15.900	7.61	0.95	16.7	2.09
بلدنا BLDN	1.358	1.171	0.046	29.5	1.16
مقدام MKDM	7.4	1.55	0.50	14.7	4.77
البضائع والخدمات الاستهلاكية					
Ooredoo ORDS	9.300	7.59	0.74	12.6	1.23
فودافون VFQS	1.582	1.14	0.119	13.3	1.39
الاتصالات					



DLALA BROKERAGE
<http://www.dlalabroker.com>
 contact : +974 - 44285515

دلالة للوساطة
 DLALA BROKERAGE

الأربعاء
 1 مارس 2023

تنويه



تم إعداد هذا التقرير بغرض إظهار المعلومات فقط، ولا يعتبر هذا التقرير عرضاً أو دعوة لشراء أو بيع أي أوراق مالية، وليست توصية لاتخاذ منهجية استثمار أو تداول معينة.

تم في التقرير استخدام معلومات متاحة للعموم من مصادر يعتقد أنها جديرة بالثقة ولكن لا نضمن اكتمال أو دقة المعلومات .

إعداد قسم الأبحاث والمشورة

عبدالسلام الفاضل MBA

هاتف : 44285515

aelfadil@dlalaholding.com

دلالة للوساطة

DLALA BROKERAGE



DLALA BROKERAGE

<http://www.dlalabroker.com>

contact : +974 - 44285515

دلالة للوساطة

DLALA BROKERAGE