

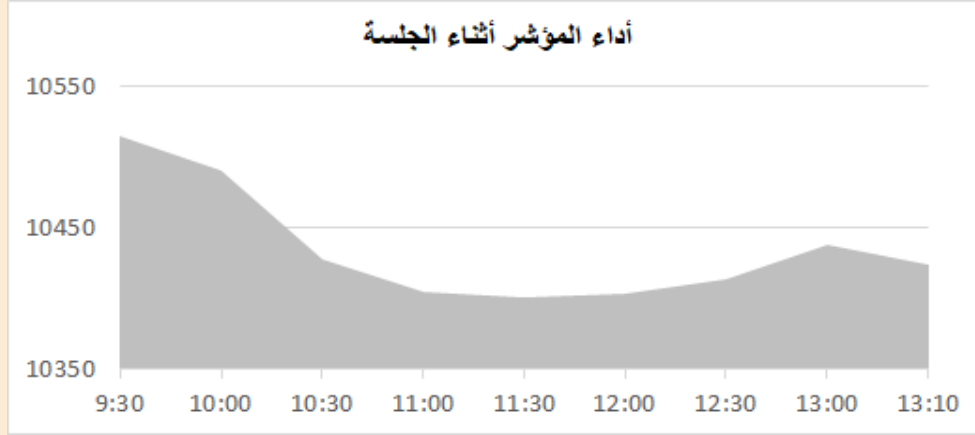
# التقرير اليومي لأداء بورصة قطر



دلالة للوساطة  
DLALA BROKERAGE

الخميس  
9 فبراير 2023

## مؤشر السوق



معلومات المؤشر

إغلاق المؤشر  
التغير اليومي  
التغير من بداية العام

10,424.20  
-0.74%  
-2.40%

قيم التداولات (مليون ريال)  
قيمة التداول اليومي  
قيمة التداول بالجلسة السابقة  
نسبة التغير في قيمة التداول  
عدد الشركات المرتفعة / المنخفضة

593.5  
420.6  
41.11%  
37//11

## الأسهم الأكثر ارتفاعاً وانخفاضاً

الشركات الأكثر انخفاضاً

نسبة التغير	الإغلاق	الشركة
-8.67%	3.225	إنماء
-7.12%	0.613	مزايا
-6.42%	2.900	التحويلية
-5.27%	0.881	إزدان
-5.21%	4.005	كيو إل إم

الشركات الأكثر ارتفاعاً

نسبة التغير	الإغلاق	الشركة
6.00%	4.240	بيمه
3.56%	8.699	الإسلامية ت
2.40%	1.280	العامة للتأمين
1.74%	5.799	التجاري
1.33%	18.310	المصرف



DLALA BROKERAGE  
<http://www.dlalabroker.com>  
contact : +974 - 44285515

دلالة للوساطة  
DLALA BROKERAGE

الخميس  
9 فبراير 2023

## ملخص التداول

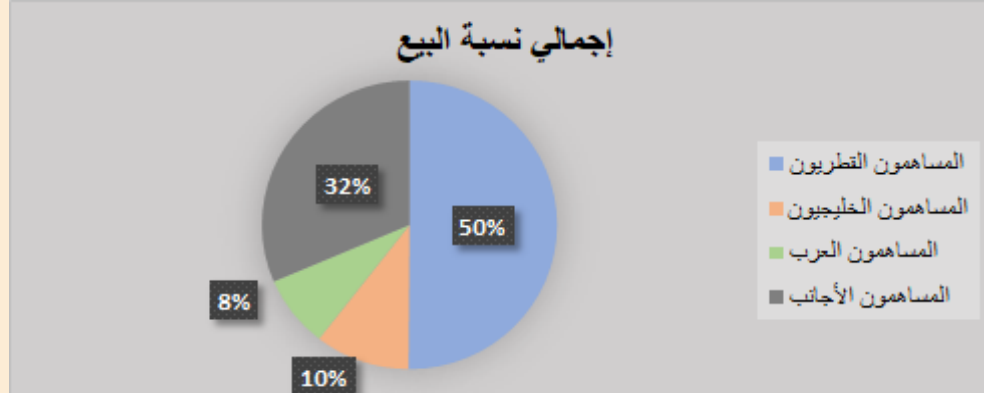
### ملخص إجمالي التداولات

الجنسية	الفئة	إجمالي نسبة الشراء	إجمالي نسبة البيع
المساهمون القطريون	أفراد / مؤسسات	51.92%	50.11%
المساهمون الخليجيون	أفراد / مؤسسات	9.94%	10.39%
المساهمون العرب	أفراد / مؤسسات	6.84%	8.06%
المساهمون الأجانب	أفراد / مؤسسات	31.30%	31.44%

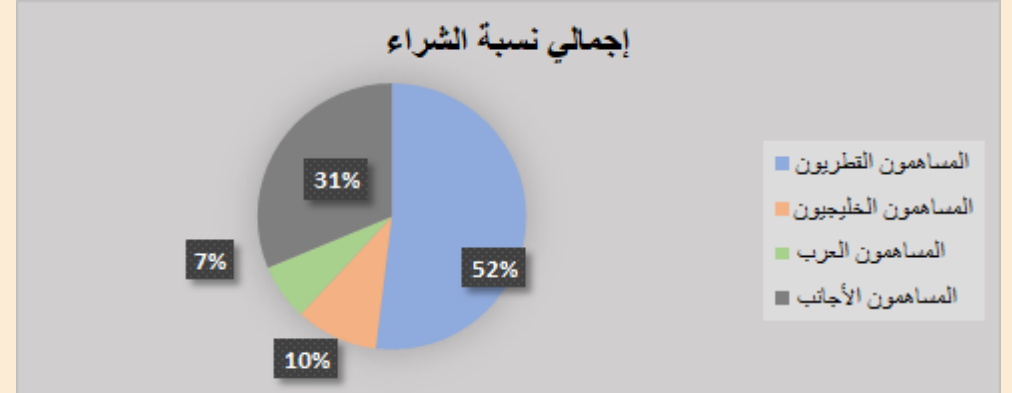
### الأعلى حسب قيمة التداولات (مليون ريال)

النسبة / إجمالي التداول	قيمة التداول	الشركة
21.96%	130.32	QNB
13.29%	78.87	الصناعات
11.39%	67.58	المصرف
11.07%	65.68	الريان
4.98%	29.55	الملاحة

### إجمالي نسبة البيع



### إجمالي نسبة الشراء

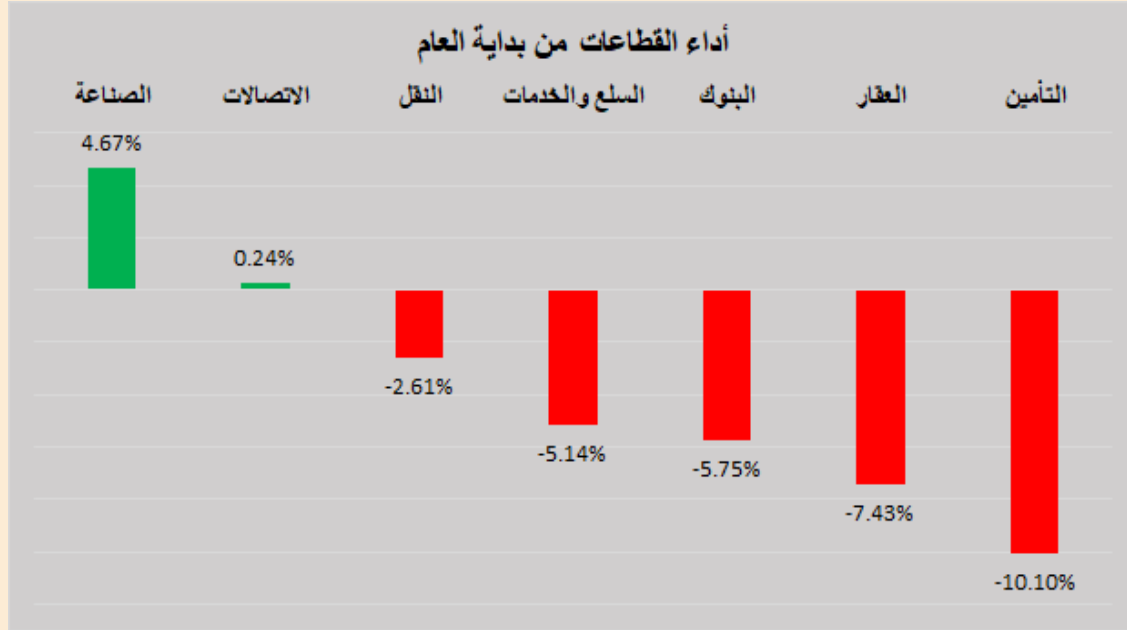


DLALA BROKERAGE  
<http://www.dlalabroker.com>  
 contact : +974 - 44285515

دلالة للوساطة  
 DLALA BROKERAGE

الخميس  
 9 فبراير 2023

## أداء قطاعات السوق



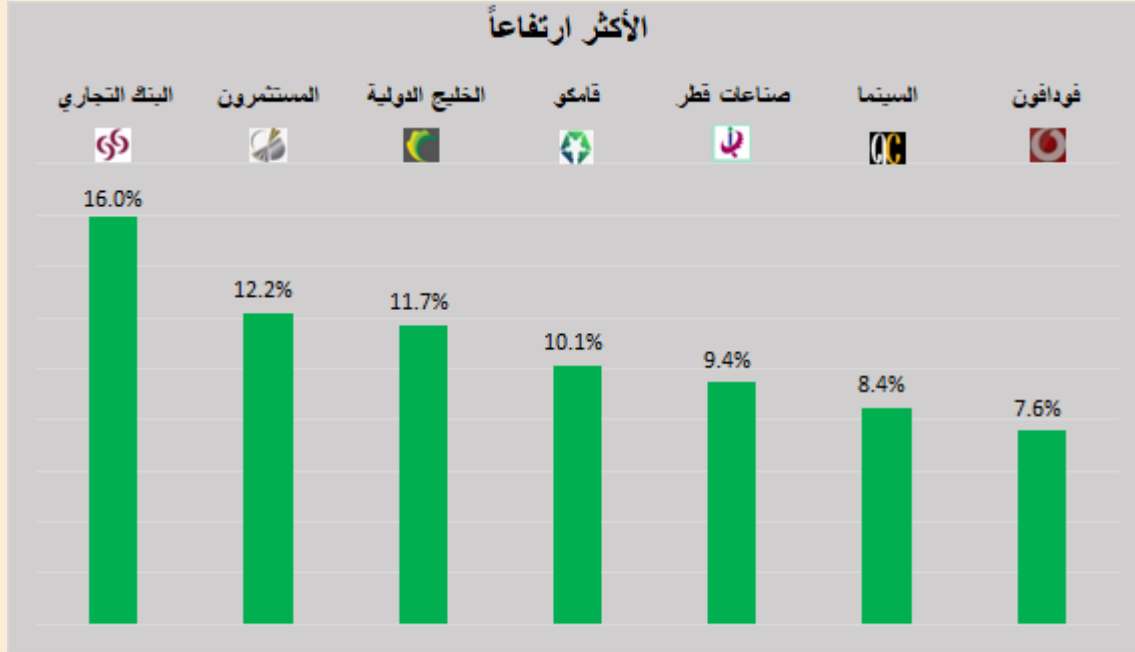
قطاعات السوق

القطاعات	الايغلاق	التغير اليومي	التغير من بداية العام
الصناعة	3,957.6	-0.64%	4.67%
الاتصالات	1,321.7	-0.88%	0.24%
النقل	4,222.3	0.09%	-2.61%
السلع والخدمات	7,508.6	-1.34%	-5.14%
البنوك	4,175.9	-1.20%	-5.75%
العقار	1,444.1	-2.77%	-7.43%
التأمين	1,965.7	-0.50%	-10.10%

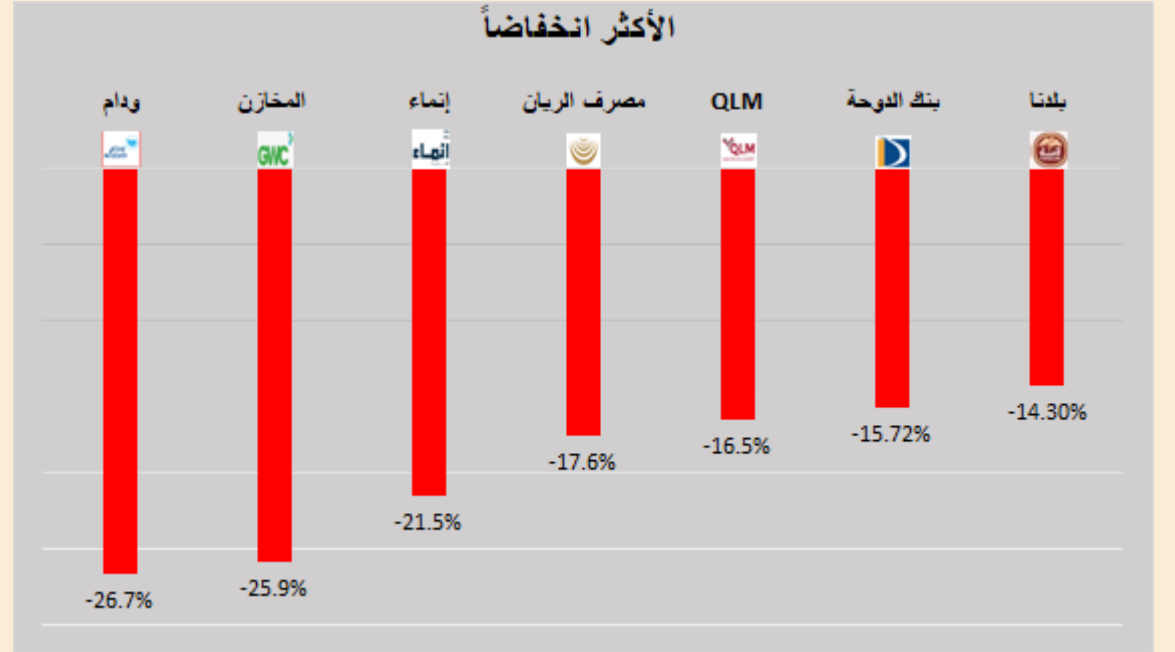


## الأكثر ارتفاعاً و انخفاضاً من بداية العام

### الأكثر ارتفاعاً



### الأكثر انخفاضاً

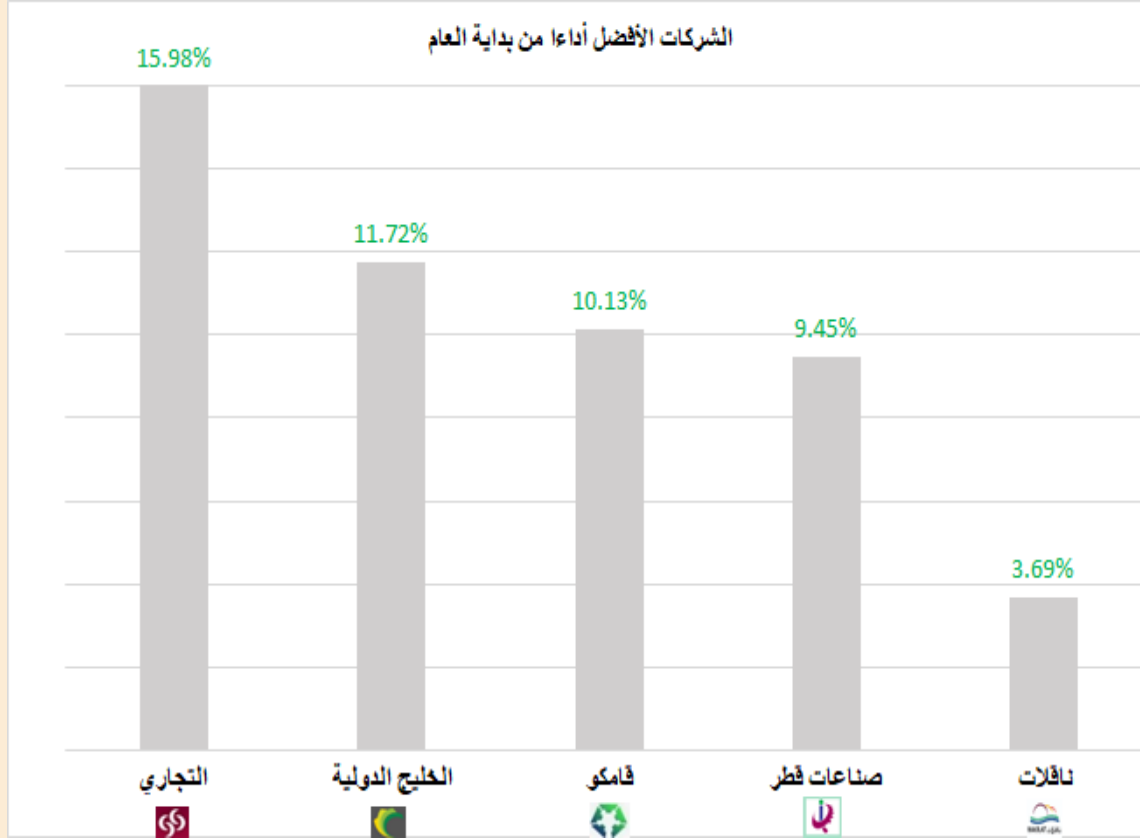


DLALA BROKERAGE  
<http://www.dlalabroker.com>  
contact : +974 - 44285515

دلالة للوساطة  
DLALA BROKERAGE

الخميس  
9 فبراير 2023

## الشركات المكونة للمؤشر



الرمز	الشركة	وزن الشركة في المؤشر	السعر في بداية العام	الأداء من بداية العام
CBQK	التجاري	7.6%	5	16.0%
GISS	الخليج الدولية	1.0%	1.459	11.7%
QAMC	فامكو	1.8%	1.52	10.1%
IQCD	صناعات قطر	15.1%	12.81	9.4%
QGTS	ناقلات	5.2%	3.662	3.7%
QIBK	المصرف	13.8%	18.56	-1.3%
QIIK	الدولي	5.0%	10.4	-1.4%
ORDS	Ooredoo	3.9%	9.2	-2.1%
QEWS	كهرباء وماء	4.18%	17.7	-2.2%
QFLS	وقود	5.3%	17.95	-4.5%
MPHC	مسيحيد	3.4%	2.127	-4.8%
BRES	بروة	2.2%	2.873	-5.3%
QNNS	ملاحة	3.7%	10.15	-7.9%
QNBK	قطر الوطني	15.3%	18	-9.6%
ERES	ازدان	0.5%	1.001	-12.0%
QATI	قطر للتأمين	2.1%	1.923	-13.1%
IGRD	استثمار	0.5%	1.8	-13.6%
BLDN	بلدنا	0.7%	1.531	-14.3%
DHBK	بنك الدوحة	1.6%	1.953	-15.7%
MARK	الريان	6.9%	3.171	-17.6%

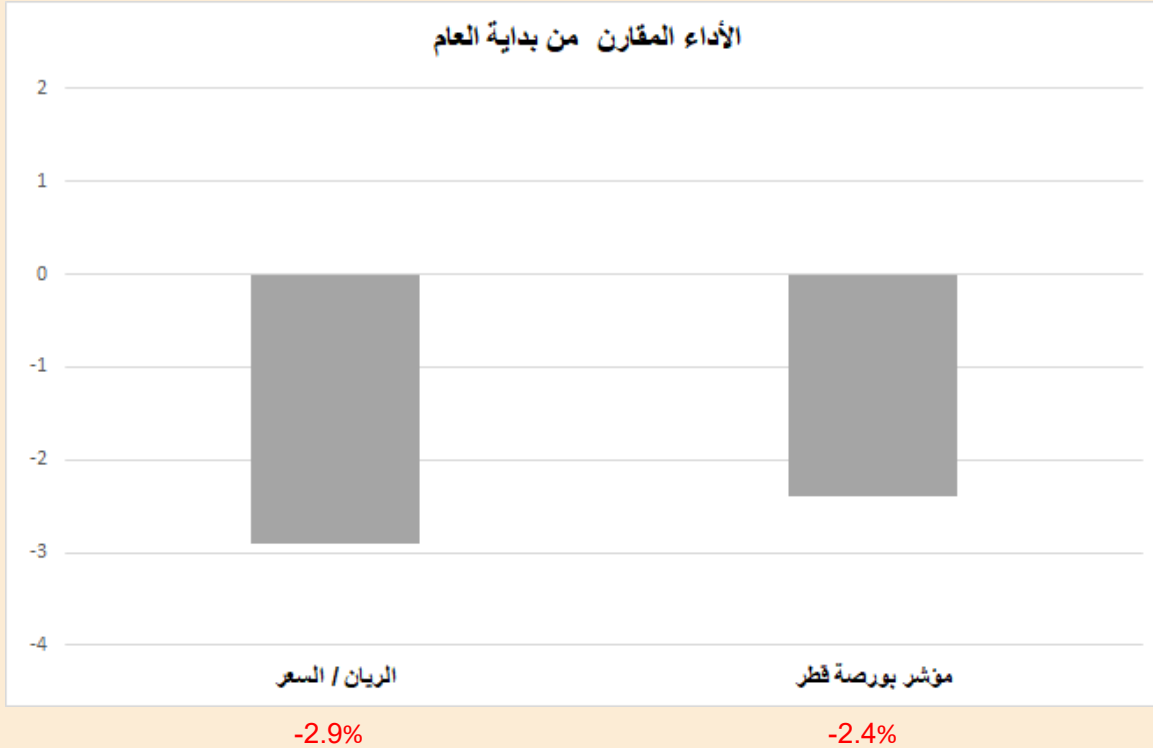


DLALA BROKERAGE  
<http://www.dlalabroker.com>  
 contact : +974 - 44285515

دلالة للوساطة  
 DLALA BROKERAGE

الخميس  
 9 فبراير 2023

## أداء مؤشر بورصة قطر



• أنهى المؤشر العام لبورصة قطر جلسة اليوم وللجلسة الثالثة على التوالي على خسائر بلغت 78.2 نقطة، أي ما نسبته 0.74% ليبلغ المؤشر مستوى 10,424.2 نقطة. جاءت خسائر اليوم في ظل تراجع شبه جماعي للأسهم هذا بالإضافة لضغوط القطاع المصرفي بشكل خاص على المؤشر خلال الجلسات الماضية وجلسة اليوم حيث خسر بنسبة 1.2% بضغط من أسهم QNB، الريان، الدولي والدوحة والتي تراجعت بنسب 2.81%، 1.69%، و2.19% و2.55% على التوالي. وعلى مستوى أداء مؤشرات القطاعات خسرت 6 قطاعات على رأسها قطاع العقار بنسبة 2.77% وتذيل قطاع التأمين قائمة القطاعات الخاسرة بنسبة 0.5% بينما ارتفع قطاع النقل وحيداً وحقق مكاسب طفيفة بنسبة 0.09% بدعم من سهم الملاحه الذي حقق مكاسب بنسبة 0.54%. وفيما يتعلق بقيم تداولات جلسة اليوم (593.4 مليون) جاءت أعلى من قيم تداولات الجلسة الماضية (420.6 مليون) وأعلى من متوسط قيم التداولات منذ بداية العام (498.3 مليون) واستحوذت الشركات الخمسة الأكبر تداولاً على 63% من قيم التداولات لجلسة اليوم.

• ارتفعت أرباح شركة "إنماء القابضة"، التي تقوم بتقديم كافة الأعمال وخدمات الوساطة في سوق الدوحة، إلى 9.82 مليون ريال (17.35 درهم/ للسهم) بنهاية عام 2022، مقارنة بأرباح قدرها 6.08 مليون ريال عن نفس الفترة من عام 2021.

• حققت شركة "مزايا قطر" التي تقوم بالتطوير والاستثمار العقاري، أرباحاً قدرها 41.0 مليون ريال (0.04 ريال/السهم)، بنهاية عام 2022، مقابل خسائر قدرها 248.8 مليون ريال تم تحقيقها خلال نفس الفترة من عام 2021.

• ارتفعت أرباح الشركة "المتحدة للتنمية"، التي تقوم بتطوير مشروع لؤلؤة قطر، إلى 388.0 مليون ريال (0.11 ريال/السهم)، بنهاية عام 2022، بنسبة ارتفاع قدرها 19%، مقابل أرباح قدرها 325.8 مليون ريال عن نفس الفترة من عام 2021.

• أعلنت شركة الدوحة للتأمين عن البيانات المالية السنوية للفترة المنتهية في 31 ديسمبر 2022 حيث بلغ صافي الربح 102,105,514 ريال قطري مقابل صافي الربح 73,269,695 ريال قطري لنفس الفترة من العام الذي سبقه. كما بلغت ربحية السهم 0.20 ريال قطري في السنوية من العام 31 ديسمبر 2022 مقابل ربحية السهم 0.15 ريال قطري لنفس الفترة من العام الذي سبقه.

• ارتفعت أرباح الشركة "القطرية للصناعات التحويلية"، التي تمتلك العديد من الحصص في شركات صناعية مثل (القطرية السعودية لصناعة الجبس والشركة القطرية للوقود)، إلى 152.1 مليون ريال (0.32 ريال/ للسهم)، بنهاية عام 2022، مقارنة بأرباح قدرها 139.2 مليون ريال تم تحقيقها خلال نفس الفترة من عام 2021.



DLALA BROKERAGE  
<http://www.dlalabroker.com>  
 contact : +974 - 44285515

دلالة للوساطة  
 DLALA BROKERAGE

الخميس  
 9 فبراير 2023

# المؤشرات المالية الرئيسية

## المؤشرات المالية الرئيسية (آخر 12 شهر)

رمز	الشركة	الإغلاق	القيمة الدفترية للسهم	العائد على السهم	مكرر الأرباح	مضاعف القيمة الدفترية	رمز	الشركة	الإغلاق	القيمة الدفترية للسهم	العائد على السهم	مكرر الأرباح	مضاعف القيمة الدفترية
QNBK	قطر الوطني	16.280	9.21	1.56	10.5	1.77	QNBK	قطر الوطني	16.280	9.21	1.56	10.5	1.77
CBQK	التجاري	5.799	5.970	0.69	8.3	0.97	CBQK	التجاري	5.799	5.970	0.69	8.3	0.97
DHBK	بنك الدوحة	1.646	4.574	0.25	6.7	0.36	DHBK	بنك الدوحة	1.646	4.574	0.25	6.7	0.36
QIBK	المصرف	18.310	10.04	1.70	10.8	1.82	QIBK	المصرف	18.310	10.04	1.70	10.8	1.82
ABQK	الأهلي	4.050	2.869	0.30	13.4	1.41	ABQK	الأهلي	4.050	2.869	0.30	13.4	1.41
QIHK	الدولي	10.250	5.462	0.71	14.4	1.88	QIHK	الدولي	10.250	5.462	0.71	14.4	1.88
MARK	الريان	2.612	2.48	0.14	18.1	1.05	MARK	الريان	2.612	2.48	0.14	18.1	1.05
QFBQ	الأول	1.024	0.497	0.15	7.0	2.06	QFBQ	الأول	1.024	0.497	0.15	7.0	2.06
NLCS	الإجارة	0.690	1.370	0.04	17.9	0.50	NLCS	الإجارة	0.690	1.370	0.04	17.9	0.50
DBIS	دلالة	1.016	0.780	-0.01	-	1.30	DBIS	دلالة	1.016	0.780	-0.01	-	1.30
QOIS	قطر وعمان	0.589	0.930	0.01	110.1	0.63	QOIS	قطر وعمان	0.589	0.930	0.01	110.1	0.63
IHGS	إيماء	3.225	2.529	0.17	18.6	1.28	IHGS	إيماء	3.225	2.529	0.17	18.6	1.28
<b>البنوك والخدمات المالية</b>													
ZHCD	زاد	14.000	5.339	0.68	20.5	2.62	ZHCD	زاد	14.000	5.339	0.68	20.5	2.62
QGMD	الطبية	1.155	0.285	0.01	107.1	4.05	QGMD	الطبية	1.155	0.285	0.01	107.1	4.05
SIIS	السلام	0.560	1.538	0.04	13.7	0.36	SIIS	السلام	0.560	1.538	0.04	13.7	0.36
MCGS	الرعاية	5.889	3.497	0.29	20.3	1.68	MCGS	الرعاية	5.889	3.497	0.29	20.3	1.68
QCFS	قطر للسيلما	3.378	2.161	0.04	76.4	1.56	QCFS	قطر للسيلما	3.378	2.161	0.04	76.4	1.56
QFLS	وقود	17.150	8.599	1.08	15.9	1.99	QFLS	وقود	17.150	8.599	1.08	15.9	1.99
WDAM	ودام	1.490	1.774	-0.35	-	0.84	WDAM	ودام	1.490	1.774	-0.35	-	0.84
MCCS	المناعي	7.486	4.57	1.31	5.7	1.64	MCCS	المناعي	7.486	4.57	1.31	5.7	1.64
MERS	الميرة	15.820	7.458	0.95	16.6	2.12	MERS	الميرة	15.820	7.458	0.95	16.6	2.12
BLDN	بلدنا	1.312	1.171	0.046	28.5	1.12	BLDN	بلدنا	1.312	1.171	0.046	28.5	1.12
MKDM	مقدام	7.395	1.35	0.50	14.7	5.48	MKDM	مقدام	7.395	1.35	0.50	14.7	5.48
<b>البضائع والخدمات الاستهلاكية</b>													
ORDS	Ooredoo	9.003	8.181	0.89	10.1	1.10	ORDS	Ooredoo	9.003	8.181	0.89	10.1	1.10
VFQS	فودافون	1.705	1.043	0.119	14.3	1.63	VFQS	فودافون	1.705	1.043	0.119	14.3	1.63
<b>الاتصالات</b>													
QIMD	التحويلية	2.900	3.496	0.32	9.1	0.83	QIMD	التحويلية	2.900	3.496	0.32	9.1	0.83
QNCD	الإسمنت	4.850	4.581	0.35	14.0	1.06	QNCD	الإسمنت	4.850	4.581	0.35	14.0	1.06
IQCD	صناعات قطر	14.020	5.839	1.57	8.9	2.40	IQCD	صناعات قطر	14.020	5.839	1.57	8.9	2.40
QIGD	المستثمرين	1.891	2.309	0.15	12.2	0.82	QIGD	المستثمرين	1.891	2.309	0.15	12.2	0.82
QEWS	الكهرباء والماء	17.310	9.692	1.40	12.3	1.79	QEWS	الكهرباء والماء	17.310	9.692	1.40	12.3	1.79
AHCS	أعمال	1.011	1.226	0.06	18.0	0.82	AHCS	أعمال	1.011	1.226	0.06	18.0	0.82
GISS	الخليج الدولية	1.630	1.740	0.15	10.9	0.94	GISS	الخليج الدولية	1.630	1.740	0.15	10.9	0.94
MPHC	مسجيد	2.024	1.287	0.15	13.4	1.57	MPHC	مسجيد	2.024	1.287	0.15	13.4	1.57
IGRD	استثمار	1.555	1.27	0.09	17.4	1.22	IGRD	استثمار	1.555	1.27	0.09	17.4	1.22
QAMC	قامكو	1.674	1.048	0.16	10.2	1.60	QAMC	قامكو	1.674	1.048	0.16	10.2	1.60
<b>الصناعات</b>													
QATI	قطر للتأمين	1.672	3.429	0.08	22.0	0.49	QATI	قطر للتأمين	1.672	3.429	0.08	22.0	0.49
DOHI	الدوحة للتأمين	2.100	2.273	0.20	10.3	0.92	DOHI	الدوحة للتأمين	2.100	2.273	0.20	10.3	0.92
QGRI	القطرية العامة	1.280	1.641	0.08	16.8	0.78	QGRI	القطرية العامة	1.280	1.641	0.08	16.8	0.78
AKHI	التكافلي	1.985	5.802	0.17	11.8	0.34	AKHI	التكافلي	1.985	5.802	0.17	11.8	0.34
QISI	الإسلامية للتأمين	8.699	1.944	0.65	13.5	4.47	QISI	الإسلامية للتأمين	8.699	1.944	0.65	13.5	4.47
QLMI	QLM	4.005	2.586	0.23	17.2	1.55	QLMI	QLM	4.005	2.586	0.23	17.2	1.55
Bema	بيمه	4.240	1.95	0.28	15.1	2.17	Bema	بيمه	4.240	1.95	0.28	15.1	2.17
<b>التأمين</b>													
UDCD	المتحدة للتنمية	1.196	3.193	0.11	10.9	0.37	UDCD	المتحدة للتنمية	1.196	3.193	0.11	10.9	0.37
BRES	بروة	2.720	5.273	0.29	9.4	0.52	BRES	بروة	2.720	5.273	0.29	9.4	0.52
ERES	ازدان	0.881	1.215	0.006	157.1	0.73	ERES	ازدان	0.881	1.215	0.006	157.1	0.73
MRDS	مزايا قطر	0.613	1.068	0.04	17.3	0.57	MRDS	مزايا قطر	0.613	1.068	0.04	17.3	0.57
<b>العقاري</b>													
QNNS	الملاحة	9.350	12.36	0.81	11.5	0.76	QNNS	الملاحة	9.350	12.36	0.81	11.5	0.76
GWCS	مخازن	3.000	3.358	0.41	7.3	0.89	GWCS	مخازن	3.000	3.358	0.41	7.3	0.89
QGTS	دافلات	3.797	1.381	0.27	14.2	2.75	QGTS	دافلات	3.797	1.381	0.27	14.2	2.75
<b>النقل</b>													



DLALA BROKERAGE  
<http://www.dlalabroker.com>  
 contact : +974 - 44285515

دلالة للوساطة  
 DLALA BROKERAGE

الخميس  
 9 فبراير 2023



## تنويه



تم إعداد هذا التقرير بغرض إظهار المعلومات فقط، ولا يعتبر هذا التقرير عرضاً أو دعوة لشراء أو بيع أي أوراق مالية، وليست توصية لاتخاذ منهجية استثمار أو تداول معينة.

تم في التقرير استخدام معلومات متاحة للعموم من مصادر يعتقد أنها جديرة بالثقة ولكن لا نضمن اكتمال أو دقة المعلومات .

إعداد قسم الأبحاث والمشورة

عبدالسلام الفاضل MBA

هاتف : 44285515

[aelfadil@dlalaholding.com](mailto:aelfadil@dlalaholding.com)

# دلالة للوساطة

## DLALA BROKERAGE



DLALA BROKERAGE

<http://www.dlalabroker.com>

contact : +974 - 44285515

دلالة للوساطة

DLALA BROKERAGE