

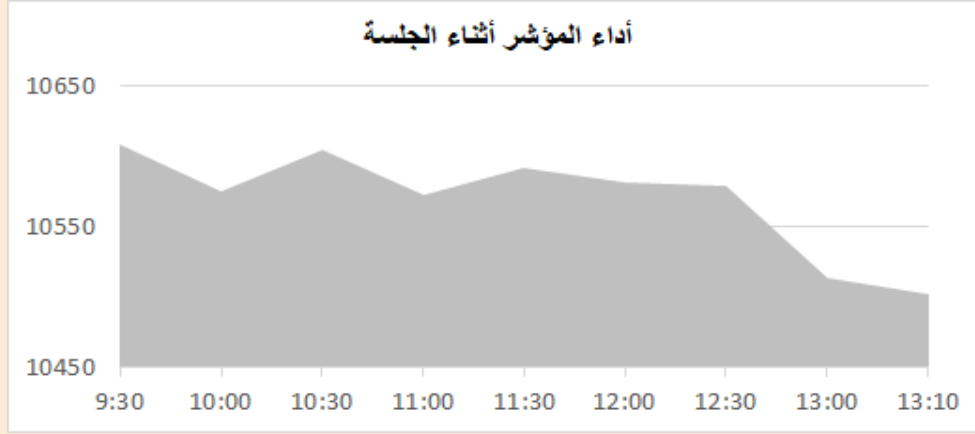
التقرير اليومي لأداء بورصة قطر



دلالة للوساطة
DLALA BROKERAGE

الأربعاء
8 فبراير 2023

مؤشر السوق



معلومات المؤشر

إغلاق المؤشر
التغير اليومي
التغير من بداية العام

10,502.40
-0.66%
-1.67%

قيم التداولات (مليون ريال)
قيمة التداول اليومي
قيمة التداول بالجلسة السابقة
نسبة التغير في قيمة التداول
عدد الشركات المرتفعة / المنخفضة

420.6
442.1
-4.86%
30//15

الأسهم الأكثر ارتفاعاً وانخفاضاً

الشركات الأكثر انخفاضاً

نسبة التغير	الإغلاق	الشركة
-5.66%	4.000	بيمه
-5.18%	1.300	بلدنا
-3.49%	1.689	بنك النوحة
-3.37%	1.890	المستثمرين
-2.54%	3.070	المخازن

الشركات الأكثر ارتفاعاً

نسبة التغير	الإغلاق	الشركة
5.63%	4.225	كيو إل إم
3.20%	1.644	الخليج د
1.61%	3.099	التحويلية
1.35%	9.100	Ooredoo
1.33%	1.520	ودام



DLALA BROKERAGE
<http://www.dlalabroker.com>
contact : +974 - 44285515

دلالة للوساطة
DLALA BROKERAGE

الأربعاء
8 فبراير 2023

ملخص التداول

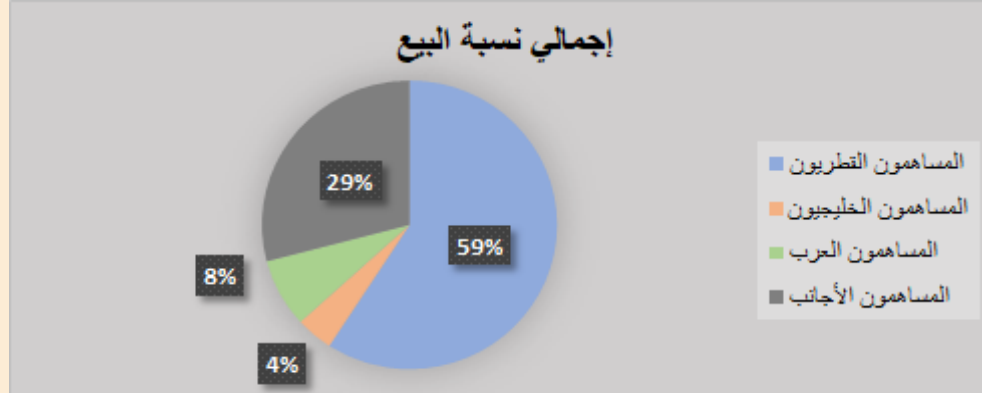
ملخص إجمالي التداولات

الجنسية	الفئة	إجمالي نسبة الشراء	إجمالي نسبة البيع
المساهمون القطريون	أفراد / مؤسسات	56.28%	59.15%
المساهمون الخليجيون	أفراد / مؤسسات	9.55%	4.10%
المساهمون العرب	أفراد / مؤسسات	8.15%	7.67%
المساهمون الأجانب	أفراد / مؤسسات	26.03%	29.08%

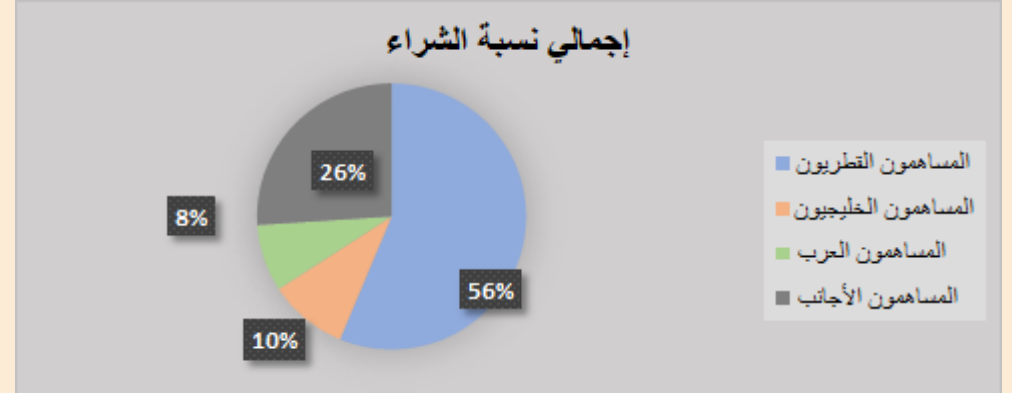
الأعلى حسب قيمة التداولات (مليون ريال)

النسبة / إجمالي التداول	قيمة التداول	الشركة
25.23%	106.09	QNB
13.95%	58.66	الصناعات
11.37%	47.80	الريان
8.29%	34.87	المصرف
5.23%	22.00	قامكو

إجمالي نسبة البيع



إجمالي نسبة الشراء



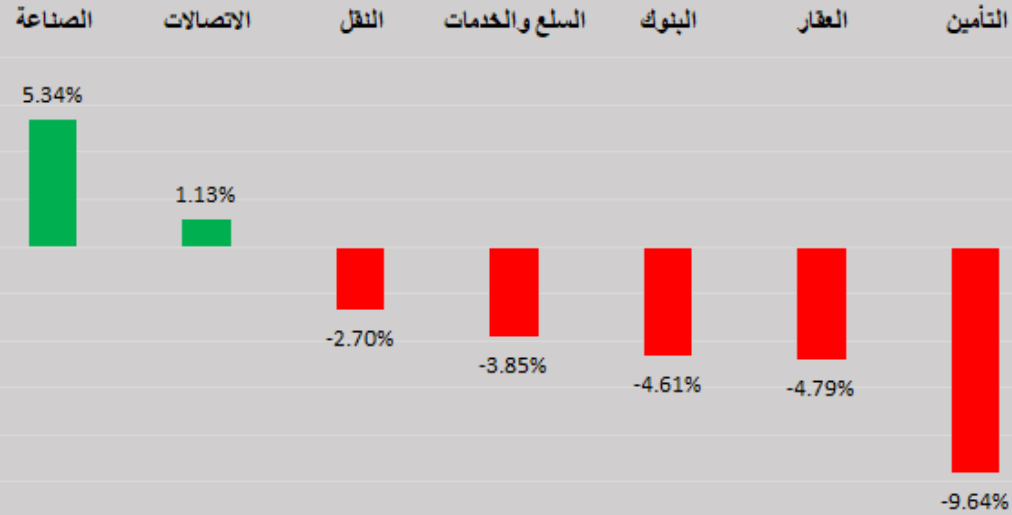
DLALA BROKERAGE
<http://www.dlalabroker.com>
 contact : +974 - 44285515

دلالة للوساطة
 DLALA BROKERAGE

الأربعاء
 8 فبراير 2023

أداء قطاعات السوق

أداء القطاعات من بداية العام



قطاعات السوق

القطاعات	الايغلق	التغير اليومي	التغير من بداية العام
الصناعة	3,983.2	0.21%	5.34%
الاتصالات	1,333.4	0.87%	1.13%
النقل	4,218.7	0.50%	-2.70%
السلع والخدمات	7,610.6	-1.39%	-3.85%
البنوك	4,226.5	-1.14%	-4.61%
العقار	1,485.3	-0.15%	-4.79%
التأمين	1,975.6	-0.38%	-9.64%

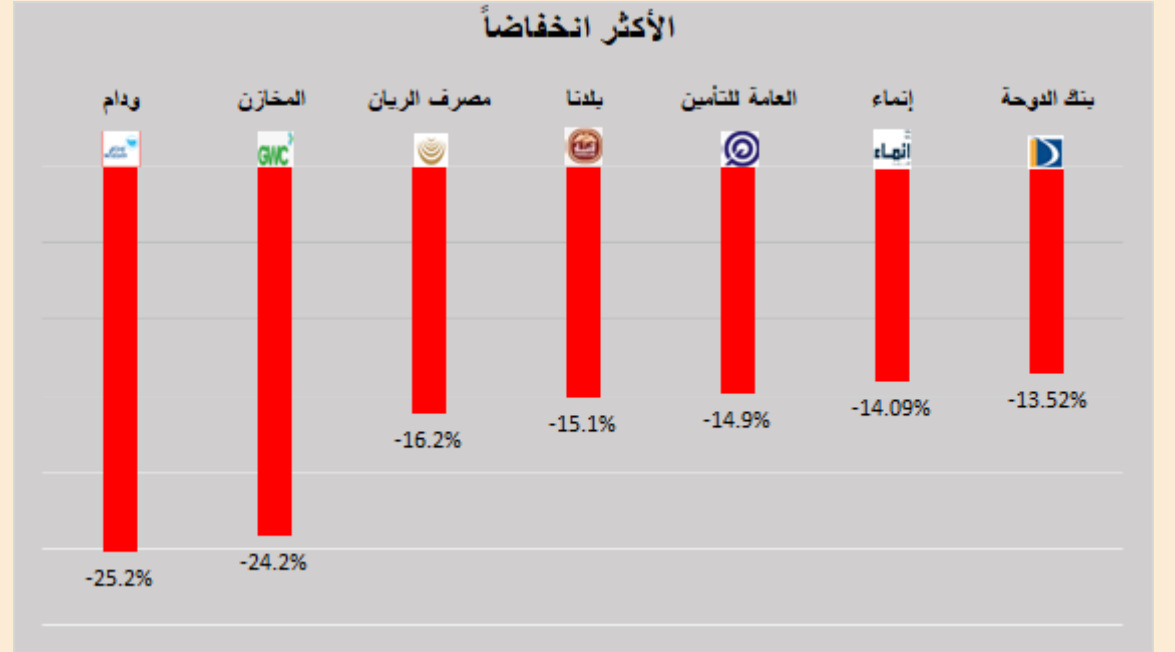
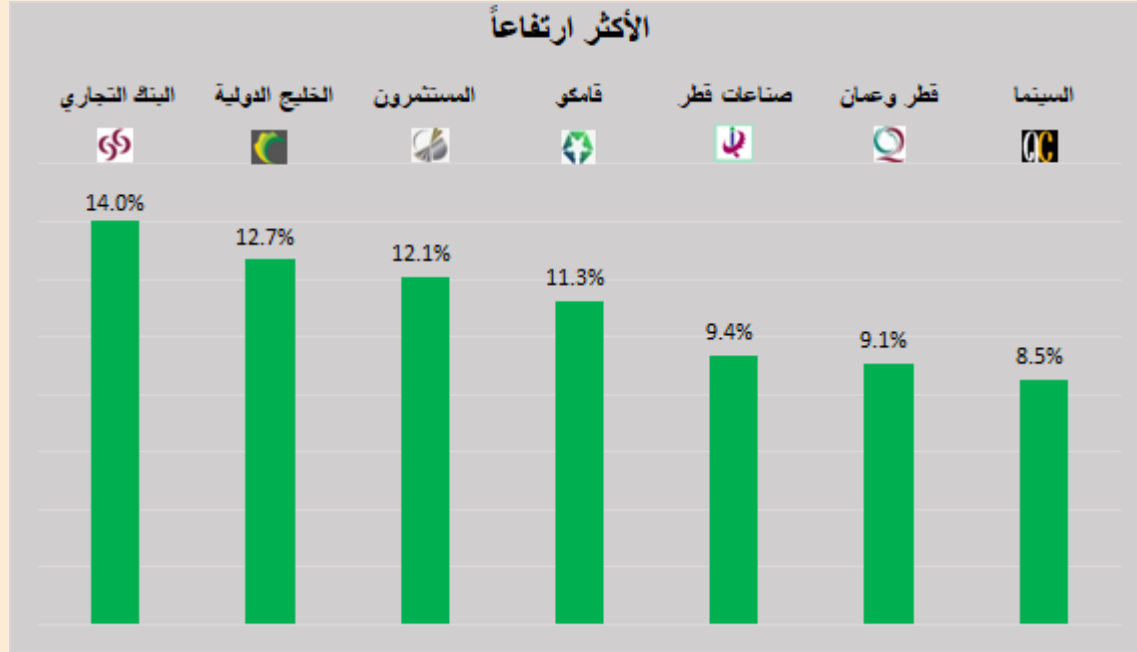


DLALA BROKERAGE
<http://www.dlalabroker.com>
contact : +974 - 44285515

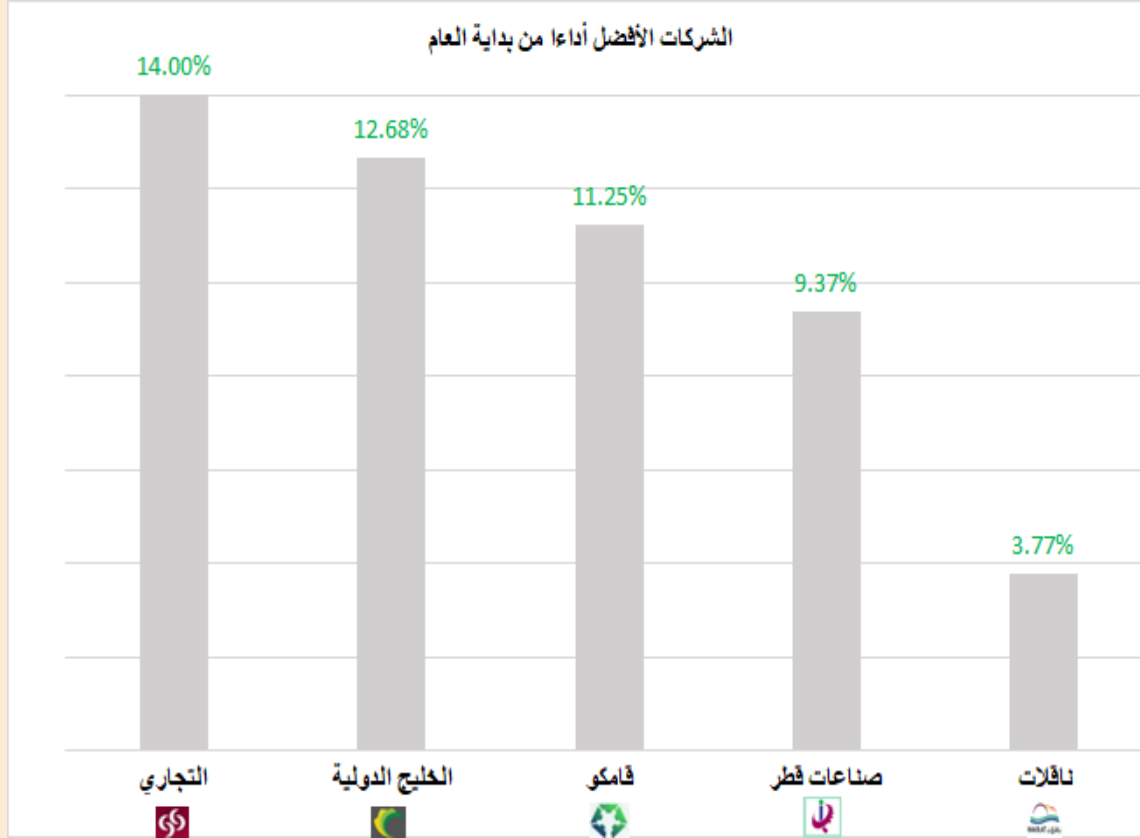
دلالة للوساطة
DLALA BROKERAGE

الأربعاء
8 فبراير 2023

الأكثر ارتفاعاً و انخفاضاً من بداية العام



الشركات المكونة للمؤشر



الرمز	الشركة	وزن الشركة في المؤشر	السعر في بداية العام	الأداء من بداية العام
CBQK	التجاري	7.5%	5	14.0%
GISS	الخليج الدولية	1.0%	1.459	12.7%
QAMC	قامكو	1.8%	1.52	11.3%
IQCD	صناعات قطر	15.0%	12.81	9.4%
QGTS	ناقلات	5.2%	3.662	3.8%
QIIK	الدولي	5.1%	10.4	0.8%
ORDS	Ooredoo	3.9%	9.2	-1.1%
QEWS	كهرباء وماء	4.2%	17.7	-1.2%
QFLS	وقود	5.42%	17.95	-2.5%
QIBK	المصرف	13.5%	18.56	-2.6%
MPHC	مسيحيد	3.5%	2.127	-2.8%
BRES	بروة	2.2%	2.873	-3.9%
QNBK	قطر الوطني	15.6%	18	-6.9%
ERES	ازدان	0.6%	1.001	-7.1%
QNNS	ملاحة	3.7%	10.15	-8.4%
IGRD	استثمار	0.5%	1.8	-11.1%
QATI	قطر للتأمين	2.2%	1.923	-12.6%
DHBK	بنك الدوحة	1.6%	1.953	-13.5%
BLDN	بلدنا	0.7%	1.531	-15.1%
MARK	الريان	6.9%	3.171	-16.2%



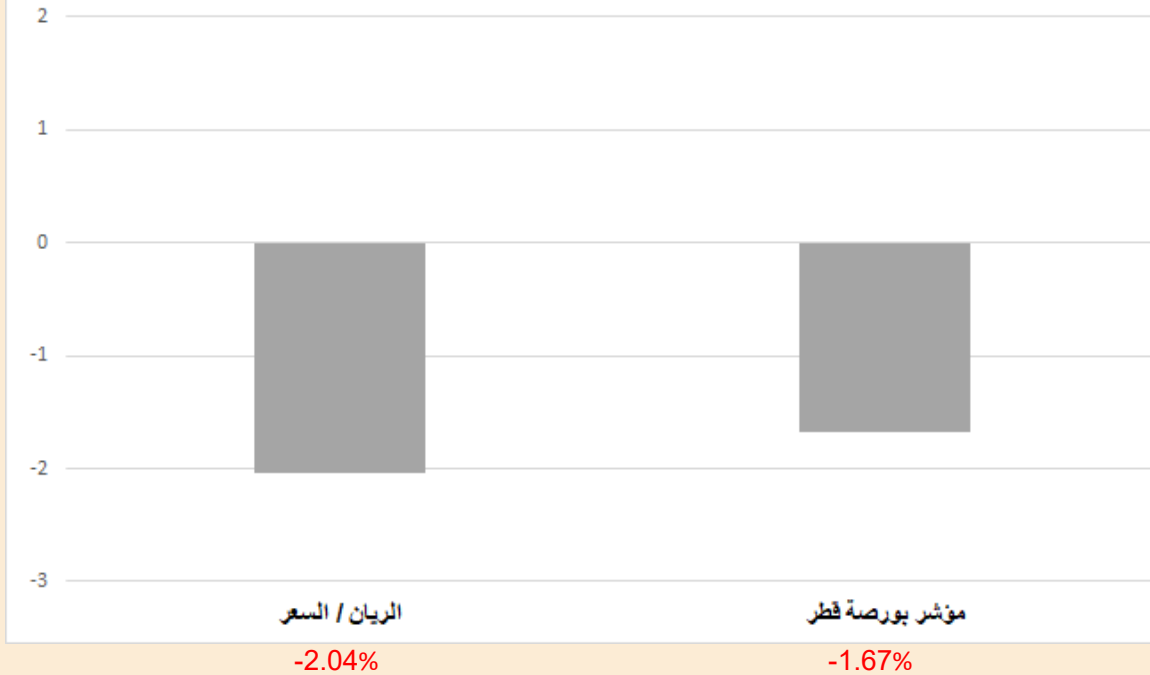
DLALA BROKERAGE
<http://www.dlalabroker.com>
 contact : +974 - 44285515

دلالة للوساطة
 DLALA BROKERAGE

الأربعاء
 8 فبراير 2023

أداء مؤشر بورصة قطر

الأداء المقارن من بداية العام



• أنهى المؤشر العام لبورصة قطر جلسة اليوم وللجلسة الثانية على التوالي على خسائر بلغت 69.51 نقطة، أي ما نسبته 0.66% ليبلغ المؤشر مستوى 10,502.4 نقطة. استمر ضغط القطاع المصرفي على المؤشر حيث تراجعت اليوم أسهم QNB، المصرف، التجاري، الريان والدوحة بنسب 0.83%، 2.38%، 1.09%، 0.75%، 3.49% على التوالي. وعلى مستوى أداء مؤشرات القطاعات خسر قطاع البنوك بنسبة 1.14%، كما تراجع قطاع الخدمات بنسبة 1.39%، بينما حققت قطاعات الصناعة والنقل والاتصالات مكاسب بنسب 0.21% و 0.5% و 0.87% على التوالي. وفيما يتعلق بقيم تداولات جلسة اليوم (420.6 مليون) جاءت أقل من قيم تداولات الجلسة الماضية (442.1 مليون) وأقل من متوسط قيم التداولات منذ بداية العام (494.9 مليون) واستحوذت الشركات الخمسة الأكبر تداولاً على 64% من قيم التداولات لجلسة اليوم.

• أعلن / أعلنت الضمان للتأمين الإسلامي (بيمه) عن العزم على الإفصاح عن البيانات المالية المنتهية في 31 ديسمبر 2022، وذلك في 21/02/2023

• أعلن/ أعلنت كيو إل إم لتأمينات الحياة والتأمين الصحي- ش.م.ع.ق عن الدعوة لعقد المؤتمر الهاتفي الموجه للمستثمرين لمناقشة النتائج المالية السنوية 2022 ، وذلك يوم 23/02/2023 01:00 مساءً، بتوقيت الدوحة.

• أعلن / أعلنت البنك الأهلي عن دعوة الجمعية العامة العادية وغير العادية للإنعقاد وذلك في 28/02/2023، فندق لاسيغال قاعة لوكريون في تمام الساعة 04:30 مساءً وفي حالة عدم اكتمال النصاب القانوني يعقد الاجتماع البديل في 06/03/2023، فندق لاسيغال في تمام الساعة 04:30 مساءً .

• شركة قطر الوطنية لصناعة الاسمنت: عقد الجمعية العامة العادية وغير العادية في 19/02/2023 للسنة 2022.

• أعلن / أعلنت شركة قطر للسينما وتوزيع الأفلام عن دعوة الجمعية العامة العادية للإنعقاد وذلك في 01/03/2023، بسينما رويال بلازا، قاعة السينما رقم (3)، بمجمع رويال بلازا التجاري، شارع السد في تمام الساعة 06:30 مساءً وفي حالة عدم اكتمال النصاب القانوني يعقد الاجتماع البديل في 08/03/2023، بسينما رويال بلازا، قاعة السينما رقم (3)، بمجمع رويال بلازا التجاري، شارع السد في تمام الساعة 06:30 مساءً.

• أعلنت شركة الكهرباء والماء القطرية عن الدعوة لعقد المؤتمر الهاتفي الموجه للمستثمرين لمناقشة النتائج المالية السنوية 2022، وذلك يوم 15/02/2023 01:00 مساءً، بتوقيت الدوحة.



DLALA BROKERAGE
<http://www.dlalabroker.com>
contact : +974 - 44285515

دلالة للوساطة
DLALA BROKERAGE

الأربعاء
8 فبراير 2023

المؤشرات المالية الرئيسية

المؤشرات المالية الرئيسية (آخر 12 شهر)

رمز الشركة	الإغلاق	القيمة الدفترية للسهم	العائد على السهم	مكرر الأرباح	مضاعف القيمة الدفترية	رمز الشركة	الإغلاق	القيمة الدفترية للسهم	العائد على السهم	مكرر الأرباح	مضاعف القيمة الدفترية
QIMD	3.099	3.496	0.38	8.3	0.89	QNBK	16.750	9.21	1.56	10.8	1.82
QNCD	4.918	4.581	0.35	14.2	1.07	CBQK	5.700	5.970	0.69	8.2	0.95
IQCD	14.010	5.839	1.57	8.9	2.40	DHBK	1.689	4.574	0.25	6.8	0.37
QIGD	1.890	2.309	0.15	12.2	0.82	QIBK	18.070	10.04	1.70	10.7	1.80
QEWS	17.480	9.692	1.40	12.5	1.80	ABQK	4.050	2.869	0.30	13.4	1.41
AHCS	1.007	1.226	0.06	17.9	0.82	QIIK	10.480	5.462	0.71	14.8	1.92
GISS	1.644	1.740	0.15	10.9	0.94	MARK	2.657	2.48	0.14	18.4	1.07
MPHC	2.067	1.287	0.15	13.7	1.61	QFBQ	1.050	0.497	0.15	7.2	2.11
IGRD	1.600	1.27	0.09	17.9	1.26	NLCS	0.696	1.370	0.04	18.0	0.51
QAMC	1.691	1.048	0.16	10.3	1.61	DBIS	1.040	0.780	-0.01	-	1.33
الصناعات						البنوك والخدمات المالية					
QATI	1.680	3.429	0.08	22.1	0.49	ZHCD	14.000	5.339	0.68	20.5	2.62
DOHI	2.100	2.273	0.21	9.8	0.92	QGMD	1.216	0.285	0.01	112.8	4.27
QGRI	1.250	1.641	0.08	16.4	0.76	SIIS	0.589	1.538	0.04	14.5	0.38
AKHI	2.030	5.802	0.17	12.1	0.35	MCGS	5.850	3.497	0.29	20.2	1.67
QISI	8.400	1.944	0.65	13.0	4.32	QCFS	3.380	2.161	0.04	76.4	1.56
QLMI	4.225	2.586	0.23	18.1	1.63	QFLS	17.510	8.599	1.08	16.3	2.04
Bema	4.000	1.95	0.28	14.3	2.05	WDAM	1.520	1.774	-0.35	-	0.86
التأمين						البضائع والخدمات الاستهلاكية					
UDCD	1.234	3.193	0.10	12.3	0.39	MCCS	7.489	4.57	1.31	5.7	1.64
BRES	2.760	5.273	0.29	9.6	0.52	MERS	16.000	7.458	0.95	16.8	2.15
ERES	0.930	1.215	0.006	165.9	0.77	BLDN	1.300	1.171	0.046	28.2	1.11
MRDS	0.660	1.068	-0.20	-	0.62	MKDM	7.551	1.35	0.50	15.0	5.59
العقاري						الاتصالات					
QNNS	9.300	12.36	0.81	11.5	0.75	ORDS	9.100	8.181	0.89	10.2	1.11
GWCS	3.070	3.358	0.41	7.5	0.91	VFQS	1.711	1.043	0.119	14.4	1.64
QGTS	3.800	1.381	0.27	14.2	2.75						
النقل											



DLALA BROKERAGE
<http://www.dlalabroker.com>
 contact : +974 - 44285515

دلالة للوساطة
 DLALA BROKERAGE

الأربعاء
 8 فبراير 2023

تنويه



تم إعداد هذا التقرير بغرض إظهار المعلومات فقط، ولا يعتبر هذا التقرير عرضاً أو دعوة لشراء أو بيع أي أوراق مالية، وليست توصية لاتخاذ منهجية استثمار أو تداول معينة.

تم في التقرير استخدام معلومات متاحة للعموم من مصادر يعتقد أنها جديرة بالثقة ولكن لا نضمن اكتمال أو دقة المعلومات .

إعداد قسم الأبحاث والمشورة

عبدالسلام الفاضل MBA

هاتف : 44285515

aelfadil@dlalaholding.com

دلالة للوساطة

DLALA BROKERAGE



DLALA BROKERAGE

<http://www.dlalabroker.com>

contact : +974 - 44285515

دلالة للوساطة

DLALA BROKERAGE