

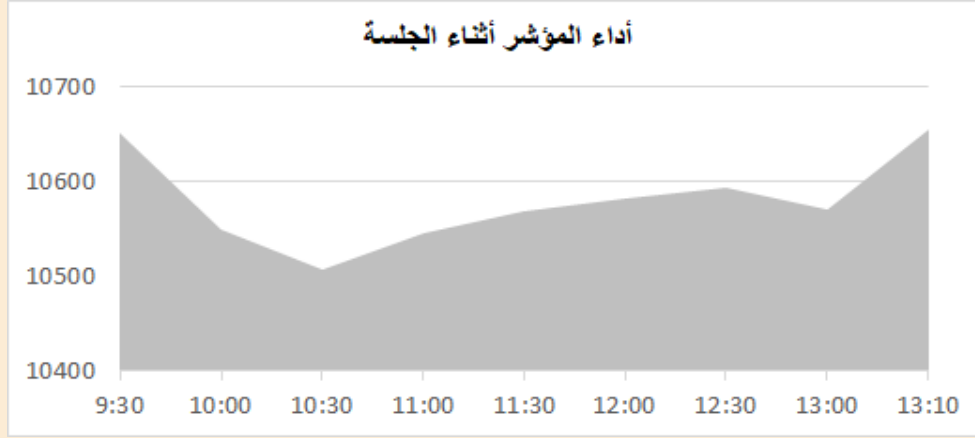
التقرير اليومي لأداء بورصة قطر



دلالة للوساطة
DLALA BROKERAGE

الأحد
5 فبراير 2023

مؤشر السوق



معلومات المؤشر

إغلاق المؤشر
التغير اليومي
التغير من بداية العام

10,654.55
-0.41%
-0.25%

قيم التداولات (مليون ريال)
قيمة التداول اليومي
قيمة التداول بالجلسة السابقة
نسبة التغير في قيمة التداول
عدد الشركات المرتفعة / المنخفضة

344.1
716.4
-51.96%
38//9

الأسهم الأكثر ارتفاعاً وانخفاضاً

الشركات الأكثر انخفاضاً

نسبة التغير	الإغلاق	الشركة
-7.41%	1.250	العامة للتأمين
-5.92%	1.670	قامكو
-5.19%	0.932	إزدان
-4.29%	3.350	إنماء
-3.90%	7.401	المناعي

الشركات الأكثر ارتفاعاً

نسبة التغير	الإغلاق	الشركة
3.46%	17.920	QNB
3.41%	1.699	بنك الدوحة
1.67%	1.220	المتحدة
1.53%	0.995	أعمال
1.24%	3.180	المخازن



DLALA BROKERAGE
<http://www.dlalabroker.com>
contact : +974 - 44285515

دلالة للوساطة
DLALA BROKERAGE

الأحد
5 فبراير 2023

ملخص التداول

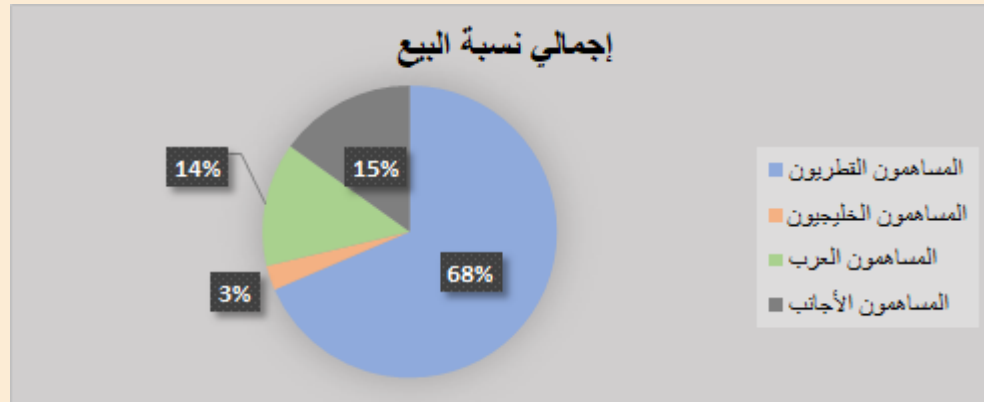
ملخص إجمالي التداولات

الجنسية	الفئة	إجمالي نسبة الشراء	إجمالي نسبة البيع
المساهمون القطريون	أفراد / مؤسسات	72.15%	68.49%
المساهمون الخليجيون	أفراد / مؤسسات	5.28%	2.73%
المساهمون العرب	أفراد / مؤسسات	11.61%	13.72%
المساهمون الأجانب	أفراد / مؤسسات	10.96%	15.06%

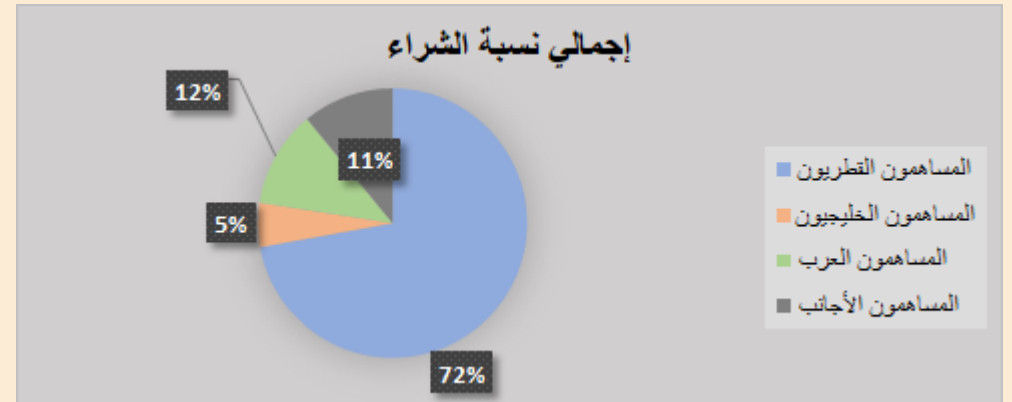
الأعلى حسب قيمة التداولات (مليون ريال)

الشركة	قيمة التداول	النسبة / إجمالي التداول
الريان	93.55	27.23%
قامكو	48.68	14.17%
الصناعات	27.96	8.14%
بنك الدوحة	26.80	7.80%
QNB	24.99	7.27%

إجمالي نسبة البيع



إجمالي نسبة الشراء

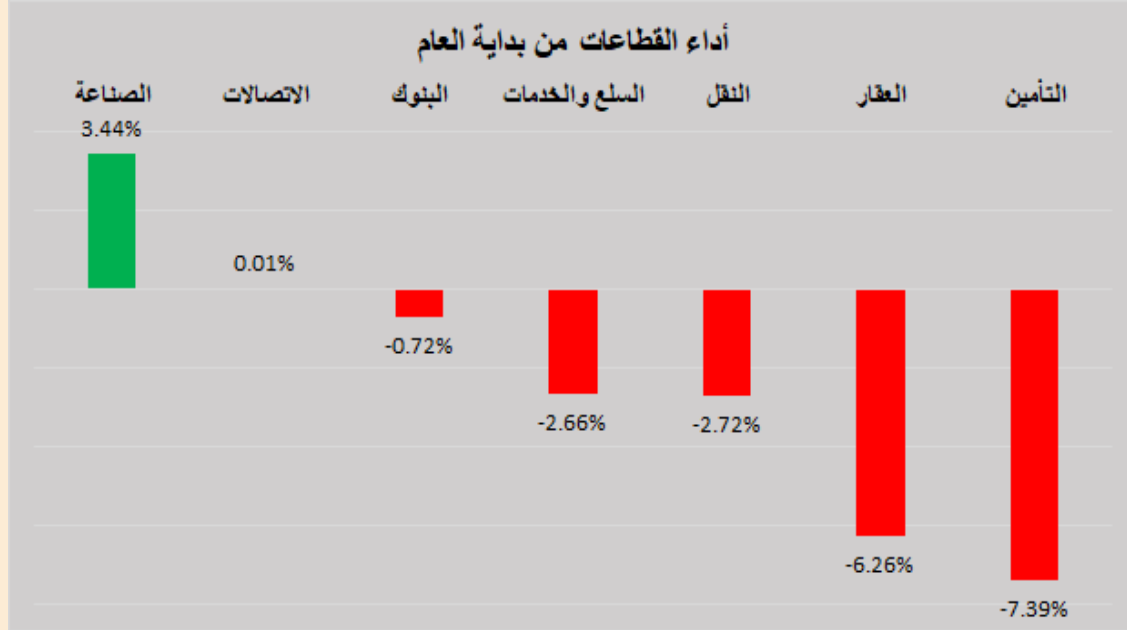


DLALA BROKERAGE
<http://www.dlalabroker.com>
 contact : +974 - 44285515

دلالة للوساطة
 DLALA BROKERAGE

الأحد
 5 فبراير 2023

أداء قطاعات السوق



قطاعات السوق

القطاعات	الايغلاق	التغير اليومي	التغير من بداية العام
الصناعة	3,911.3	-2.10%	3.44%
الاتصالات	1,318.7	-0.67%	0.01%
البنوك	4,399.0	1.25%	-0.72%
السلع والخدمات	7,704.2	-0.99%	-2.66%
النقل	4,217.5	-0.88%	-2.72%
العقار	1,462.3	-0.48%	-6.26%
التأمين	2,024.8	-0.10%	-7.39%



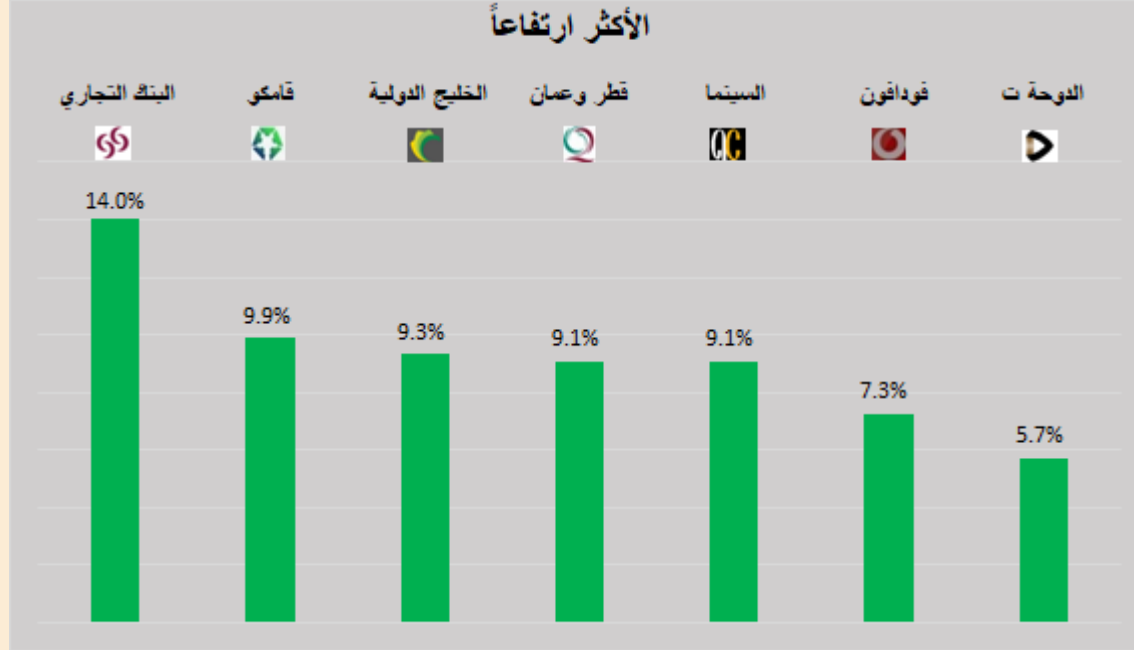
DLALA BROKERAGE
<http://www.dlalabroker.com>
 contact : +974 - 44285515

دلالة للوساطة
 DLALA BROKERAGE

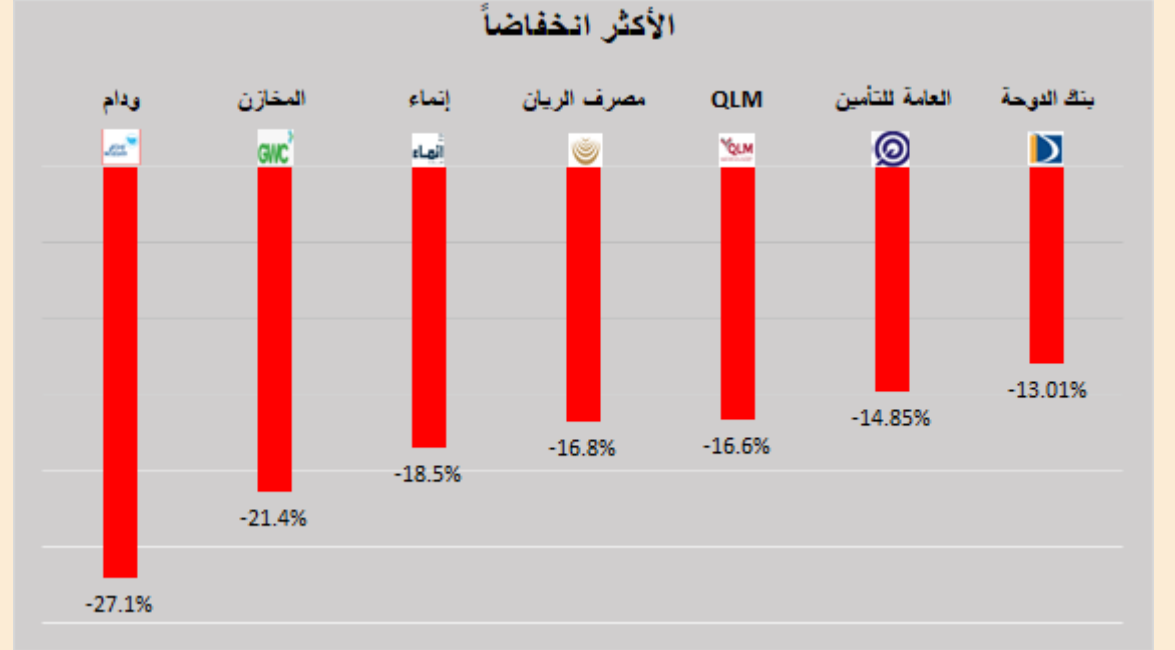
الأحد
 5 فبراير 2023

الأكثر ارتفاعاً و انخفاضاً من بداية العام

الأكثر ارتفاعاً



الأكثر انخفاضاً

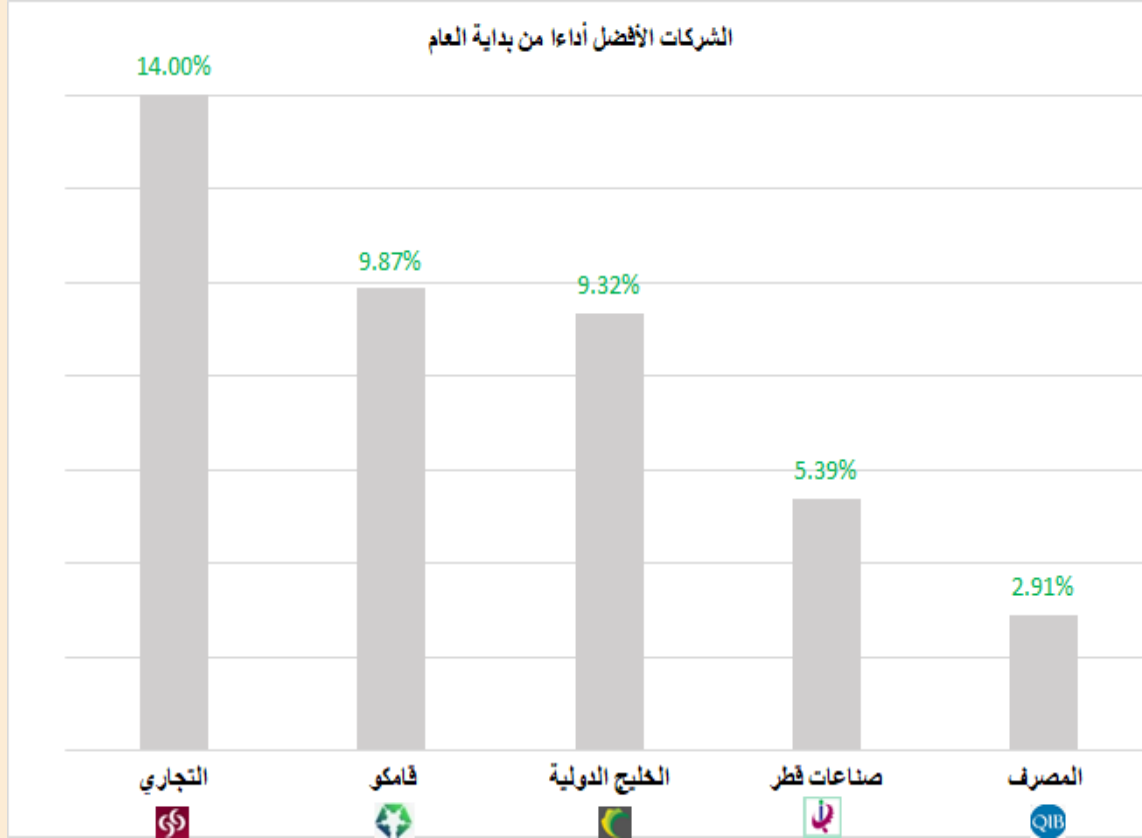


DLALA BROKERAGE
<http://www.dlalabroker.com>
contact : +974 - 44285515

دلالة للوساطة
DLALA BROKERAGE

الأحد
5 فبراير 2023

الشركات المكونة للمؤشر



الرمز	الشركة	وزن الشركة في المؤشر	السعر في بداية العام	الأداء من بداية العام
CBQK	التجاري	7.4%	5	14.0%
QAMC	قامكو	1.8%	1.52	9.9%
GISS	الخليج الدولية	1.0%	1.459	9.3%
IQCD	صناعات قطر	14.3%	12.81	5.4%
QIBK	المصرف	14.1%	18.56	2.9%
QGTS	ناقلات	5.1%	3.662	2.7%
QEWS	كهرباء وماء	4.20%	17.7	0.3%
MPHC	مسيحيد	3.5%	2.127	-0.1%
QIIK	الدولي	5.0%	10.4	-0.3%
QNBK	قطر الوطني	16.5%	18	-0.4%
QFLS	وقود	5.4%	17.95	-0.5%
ORDS	Ooredoo	3.8%	9.2	-2.3%
BRES	بروة	2.1%	2.873	-6.3%
ERES	ازدان	0.6%	1.001	-6.9%
QNNS	ملاحة	3.7%	10.15	-7.4%
QATI	قطر للتأمين	2.2%	1.923	-8.7%
IGRD	استثمار	0.5%	1.8	-10.9%
BLDN	بلدنا	0.7%	1.531	-11.3%
DHBK	بنك الدوحة	1.6%	1.953	-13.0%
MARK	الريان	6.8%	3.171	-16.8%

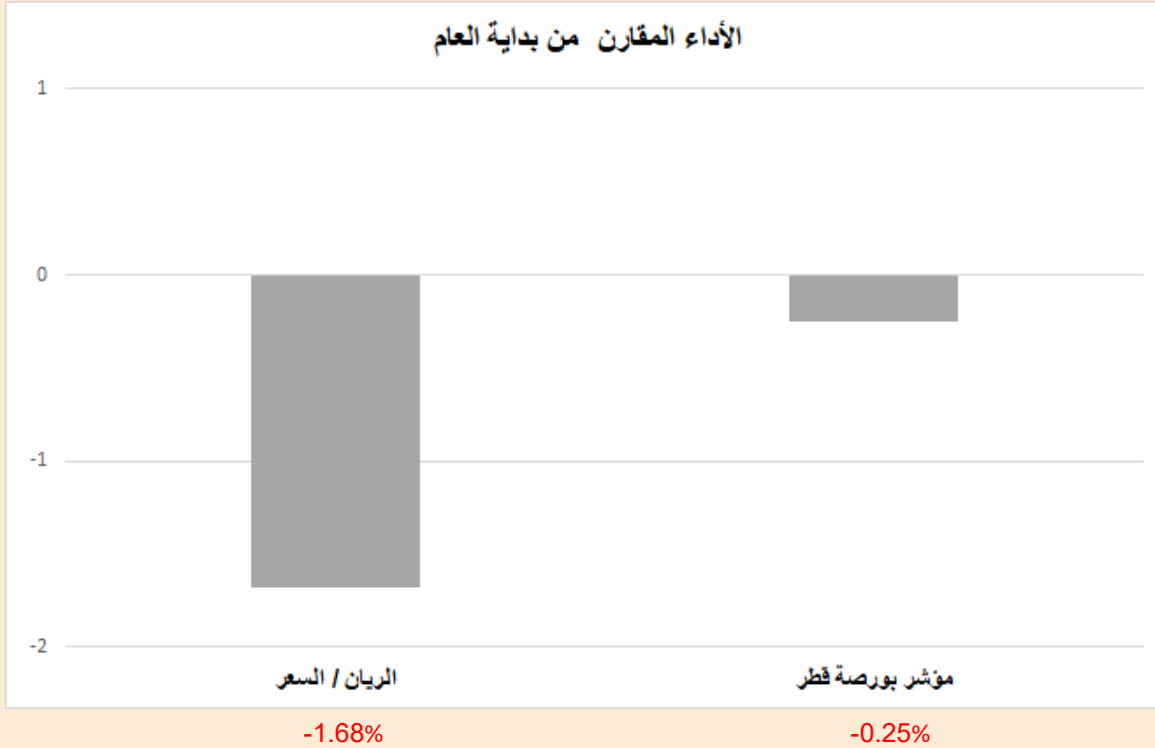


DLALA BROKERAGE
<http://www.dlalabroker.com>
 contact : +974 - 44285515

دلالة للوساطة
 DLALA BROKERAGE

الأحد
 5 فبراير 2023

أداء مؤشر بورصة قطر



• أنهى المؤشر العام لبورصة قطر جلسة اليوم وللجلسة الخمسة على التوالي على تراجع وبلغت خسائر جلسة اليوم 43.49 نقطة، أي ما نسبته 0.41% ليبلغ المؤشر مستوى 10,654.55 نقطة. جاءت خسائر اليوم في ظل تراجع شبه جماعي للأسهم وتجاوزت الخسائر خلال الجلسة 190 نقطة إلا أن المؤشر عوض جزء كبير من الخسائر خاصة في جلسة المزايدة بفضل إغلاق سهم QNB على ارتفاع بنسبة 3.46%. وعلى مستوى أداء مؤشرات القطاعات تراجعت 6 قطاعات يتقدمها قطاع الصناعة بخسائر بلغت نسبتها 2.1% بينما تذيّل قطاع التأمين قائمة القطاعات الخاسرة بنسبة 0.1% وارتفع قطاع البنوك وحيداً بنسبة 1.25% بفضل مكاسب سهمي QNB والدوحة بنسب 3.46% و 3.41% على التوالي. وفيما يتعلق بقيم تداولات جلسة اليوم (344.1 مليون) جاءت أقل مقارنةً بقيم تداولات الجلسة الماضية (716.4 مليون) ومقارنةً بمتوسط قيم التداولات منذ بداية العام (501.9 مليون) واستحوذت الشركات الخمسة الأكبر تداولاً على 65% من قيم التداولات لجلسة اليوم.

• أعلنت شركة دلالة القابضة ان شركة دلالة للوساطة التابعة لها ستدشن يوم الاحد الموافق 05/02/2023 نشاط التداول بالهامش.

• أعلنت مجموعة المستثمرين القطريين ش.م.ع.ق عن توقيع شركتها التابعة "يونايّد تورز أند كروز" اتفاقية وكالة حصرية للمبيعات مع "إم إس سي كروزيز"، ثالث أكبر علامة تجارية للرحلات البحرية في العالم والشركة الرائدة في أوروبا، وأمريكا الجنوبية، والشرق الأوسط وجنوب إفريقيا. بموجب هذه الاتفاقية ستقوم "يونايّد تورز أند كروز" بتسهيل حجوزات الرحلات البحرية للمواطنين والمقيمين في قطر، وتزويد عملاء وكالات السفر بالمعلومات والمساعدة قبل وبعد عملية الحجز.

• أعلن مجمع شركات المناعي عن العزم على الإفصاح عن البيانات المالية المنتهية في 31 ديسمبر 2022، وذلك في 26/02/2023.

• الخليج للمخازن تعلن اتمام استحواد شركتها التابعة على أيروكيم اللوجستية بقيمة 37.5 مليون ريال: نود إبلاغكم بأن عملية الاستحواد الغير مباشرة لشركة الخليج للمخازن للكيمياويات على شركة أيروكيم اللوجستية Aero Chem logistic قد تمت بموجب توقيع عقد البيع بين الطرفين والتي بلغت قيمتها 37.5 مليون ريال قطري.



DLALA BROKERAGE
<http://www.dlalabroker.com>
contact : +974 - 44285515

دلالة للوساطة
DLALA BROKERAGE

الأحد
5 فبراير 2023

المؤشرات المالية الرئيسية

المؤشرات المالية الرئيسية (آخر 12 شهر)

مضاعف القيمة الدفترية	مكرر الأرباح	العائد على السهم	القيمة الدفترية للسهم	الإغلاق	الشركة	الرمز
0.87	8.1	0.38	3.496	3.050	التحويلية	QIMD
1.07	14.1	0.35	4.581	4.900	الإسمنت	QNCD
2.31	8.6	1.57	5.839	13.500	صناعات قطر	IQCD
0.73	8.7	0.19	2.309	1.682	المستثمرين	QIGD
1.83	12.7	1.40	9.692	17.750	الكهرباء والماء	QEWS
0.81	17.7	0.06	1.226	0.995	أعمال	AHCS
0.92	10.6	0.15	1.740	1.595	الخليج الدولية	GISS
1.65	14.1	0.15	1.287	2.125	مسيحيد	MPHC
1.26	18.0	0.09	1.27	1.604	استثمار	IGRD
1.59	10.1	0.16	1.048	1.670	كامكو	QAMC
الصناعات						
0.51	23.1	0.08	3.429	1.755	قطر للتأمين	QATI
0.92	9.8	0.21	2.273	2.092	الدوحة للتأمين	DOHI
0.76	16.4	0.08	1.641	1.250	القطرية العامة	QGRI
0.35	12.0	0.17	5.802	2.025	التكافلي	AKHI
4.45	13.4	0.65	1.944	8.650	الإسلامية للتأمين	QISI
1.55	17.1	0.23	2.586	4.000	QLM	QLMI
2.11	14.7	0.28	1.95	4.122	بيمه	Bema
التأمين						
0.38	12.2	0.10	3.193	1.220	المحددة للتنمية	UDCD
0.51	9.4	0.29	5.273	2.692	بروة	BRES
0.77	166.2	0.006	1.215	0.932	ازدان	ERES
0.62	-	-0.20	1.068	0.660	مزايا قطر	MRDS
العقاري						
0.76	11.6	0.81	12.36	9.401	الملاحة	QNNS
0.95	7.8	0.41	3.358	3.180	مخازن	GWCS
2.72	14.0	0.27	1.381	3.760	ناقلات	QGTS
النقل						

مضاعف القيمة الدفترية	مكرر الأرباح	العائد على السهم	القيمة الدفترية للسهم	الإغلاق	الشركة	الرمز
1.95	11.5	1.56	9.21	17.920	قطر الوطني	QNBK
0.95	8.2	0.69	5.970	5.700	التجاري	CBQK
0.37	7.1	0.24	4.574	1.699	بنك الدوحة	DHBK
1.90	11.3	1.70	10.04	19.100	المصرف	QIBK
1.41	13.4	0.30	2.869	4.050	الأهلي	ABQK
1.90	14.6	0.71	5.462	10.370	الدولي	QIHK
1.01	18.2	0.14	2.6	2.638	الريان	MARK
2.16	7.4	0.15	0.497	1.076	الأول	QFBQ
0.51	17.9	0.04	1.370	0.692	الإجارة	NLCS
1.32	-	-0.01	0.780	1.029	دلالة	DBIS
0.65	112.2	0.01	0.930	0.600	قطر وعمان	QOIS
1.32	17.0	0.20	2.529	3.350	إيماء	IHGS
البنوك والخدمات المالية						
2.62	20.5	0.68	5.339	14.000	زاد	ZHCD
4.35	114.9	0.01	0.285	1.239	الطبية	QGMD
0.38	14.4	0.04	1.538	0.587	السلام	SIIS
1.63	19.7	0.29	3.497	5.693	الرعاية	MCGS
1.57	83.0	0.04	2.161	3.397	قطر للسينما	QCFS
2.08	16.6	1.08	8.599	17.860	وفود	QFLS
0.83	-	-0.35	1.774	1.481	ودام	WDAM
1.62	5.6	1.31	4.57	7.401	المناعي	MCCS
2.13	16.7	0.95	7.458	15.900	الميرة	MERS
1.16	29.5	0.046	1.171	1.358	بلدنا	BLDN
5.48	14.7	0.50	1.35	7.397	مقدم	MKDM
البضائع والخدمات الاستهلاكية						
1.10	10.1	0.89	8.181	8.985	Ooredoo	ORDS
1.63	14.3	0.119	1.043	1.700	فودافون	VFQS
الاتصالات						



DLALA BROKERAGE
<http://www.dlalabroker.com>
 contact : +974 - 44285515

دلالة للوساطة
 DLALA BROKERAGE

الأحد
 5 فبراير 2023

تنويه



تم إعداد هذا التقرير بغرض إظهار المعلومات فقط، ولا يعتبر هذا التقرير عرضاً أو دعوة لشراء أو بيع أي أوراق مالية، وليست توصية لاتخاذ منهجية استثمار أو تداول معينة.

تم في التقرير استخدام معلومات متاحة للعموم من مصادر يعتقد أنها جديرة بالثقة ولكن لا نضمن اكتمال أو دقة المعلومات .

إعداد قسم الأبحاث والمشورة

عبدالسلام الفاضل MBA

هاتف : 44285515

aelfadil@dlalaholding.com

دلالة للوساطة

DLALA BROKERAGE



DLALA BROKERAGE

<http://www.dlalabroker.com>

contact : +974 - 44285515

دلالة للوساطة

DLALA BROKERAGE