

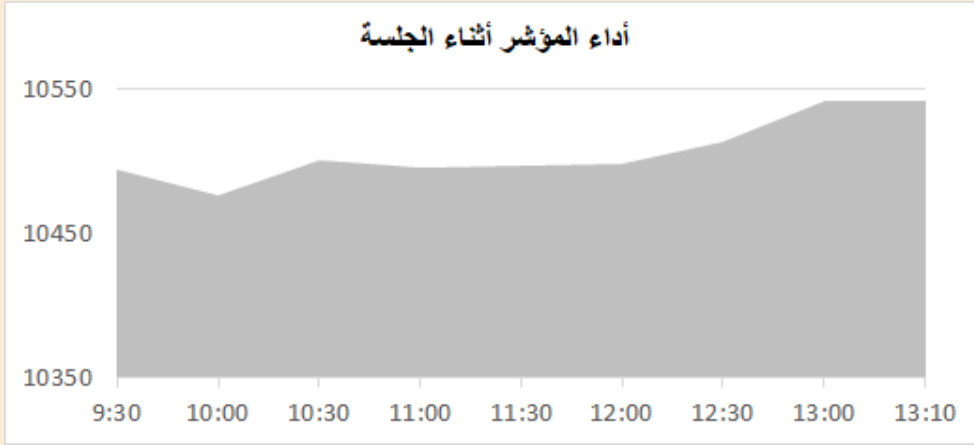
التقرير اليومي لأداء بورصة قطر



دلالة للوساطة
DLALA BROKERAGE

الأحد
26 فبراير 2023

مؤشر السوق



معلومات المؤشر

إغلاق المؤشر
التغير اليومي
التغير من بداية العام

قيم التداولات (مليون ريال)
قيمة التداول اليومي
قيمة التداول بالجلسة السابقة
نسبة التغير في قيمة التداول
عدد الشركات المرتفعة / المنخفضة

10,541.56	0.66%	-1.31%
293.4	445.9	-34.20%
21	28	

الأسهم الأكثر ارتفاعاً وانخفاضاً

الشركات الأكثر انخفاضاً

نسبة التغير	الإغلاق	الشركة
-6.94%	13.400	زاد
-5.48%	3.401	المخازن
-5.00%	3.800	بيمه
-2.70%	3.600	نقلات
-2.36%	4.302	الاسمنت

الشركات الأكثر ارتفاعاً

نسبة التغير	الإغلاق	الشركة
9.98%	1.818	قطر للتأمين
9.27%	3.950	كيو إل إم
3.94%	8.521	المناعي
3.89%	1.871	الخليج د
2.63%	0.975	الطبية



DLALA BROKERAGE
<http://www.dlalabroker.com>
contact : +974 - 44285515

دلالة للوساطة
DLALA BROKERAGE

الأحد
26 فبراير 2023

ملخص التداول

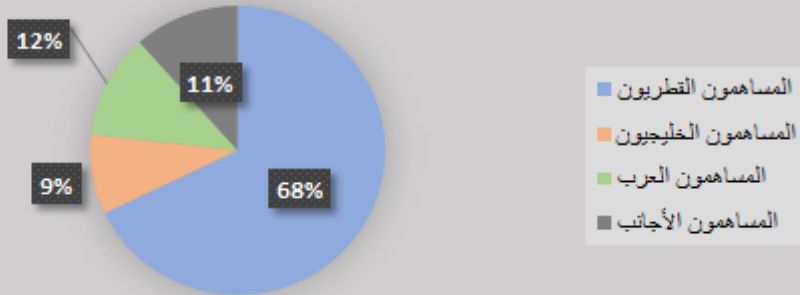
ملخص إجمالي التداولات

الجنسية	الفترة	إجمالي نسبة الشراء	إجمالي نسبة البيع
المساهمون القطريون	أفراد / مؤسسات	68.85%	67.84%
المساهمون الخليجيون	أفراد / مؤسسات	3.58%	8.93%
المساهمون العرب	أفراد / مؤسسات	12.81%	11.68%
المساهمون الأجانب	أفراد / مؤسسات	14.75%	11.56%

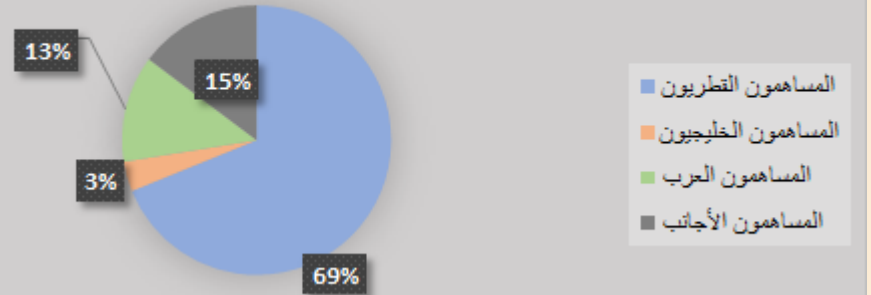
الأعلى حسب قيمة التداولات (مليون ريال)

الشركة	قيمة التداول	النسبة / إجمالي التداول
الصناعات	43.75	14.93%
Ooredoo	34.87	11.90%
الريان	25.30	8.64%
المناعي	18.37	6.27%
المصرف	17.51	5.98%

إجمالي نسبة البيع



إجمالي نسبة الشراء

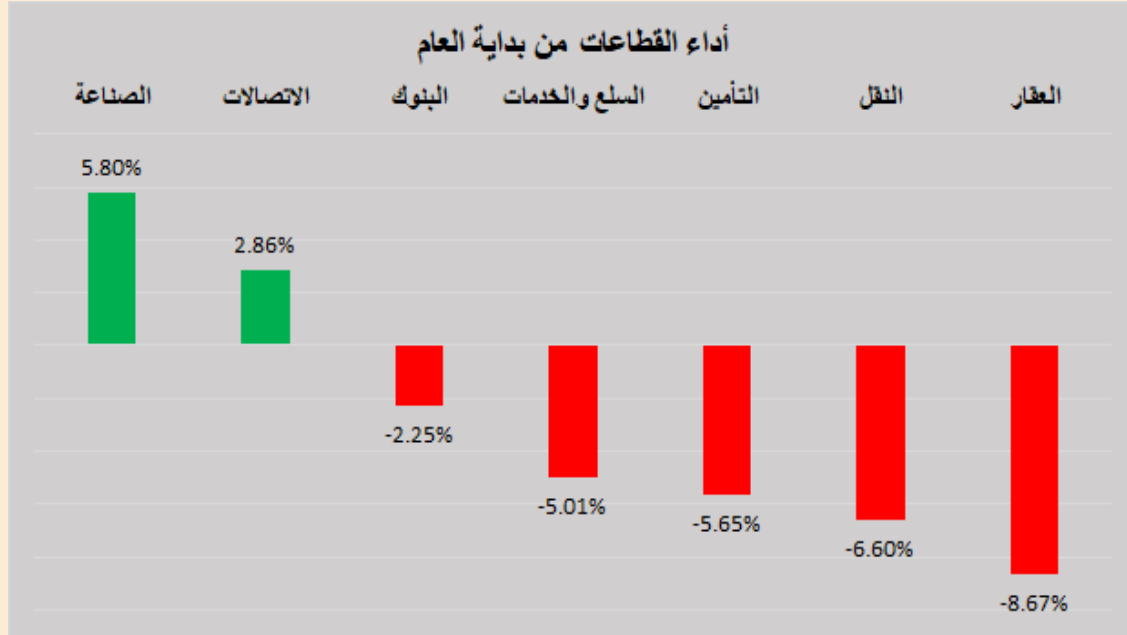


DLALA BROKERAGE
<http://www.dlalabroker.com>
 contact : +974 - 44285515

دلالة للوساطة
 DLALA BROKERAGE

الأحد
 26 فبراير 2023

أداء قطاعات السوق

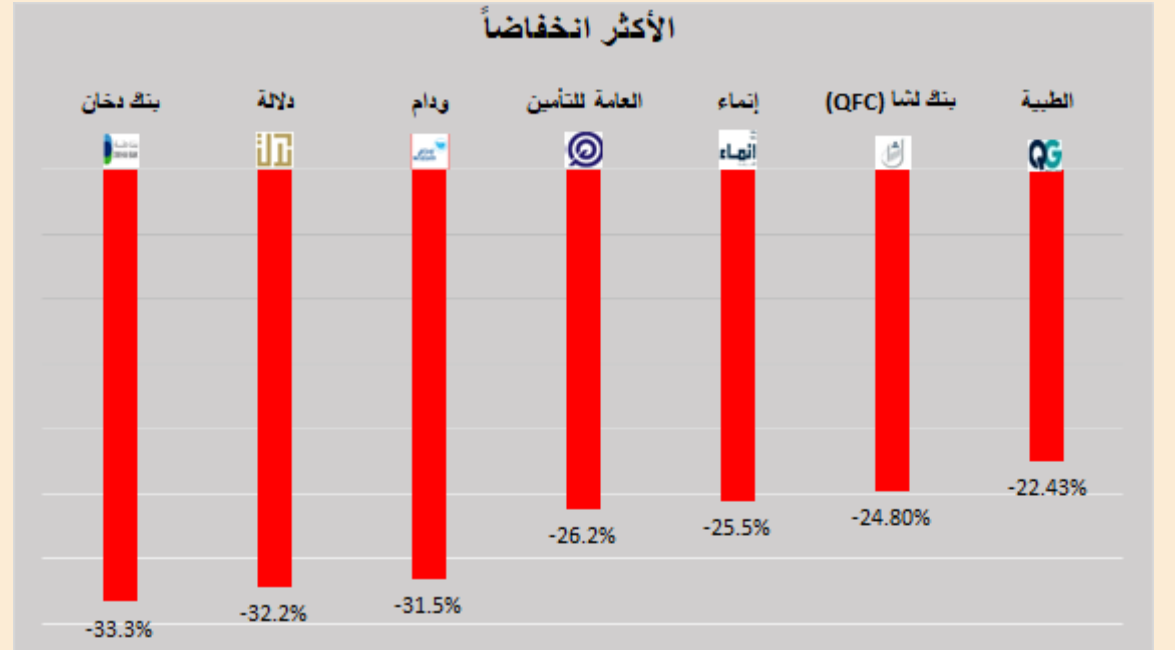
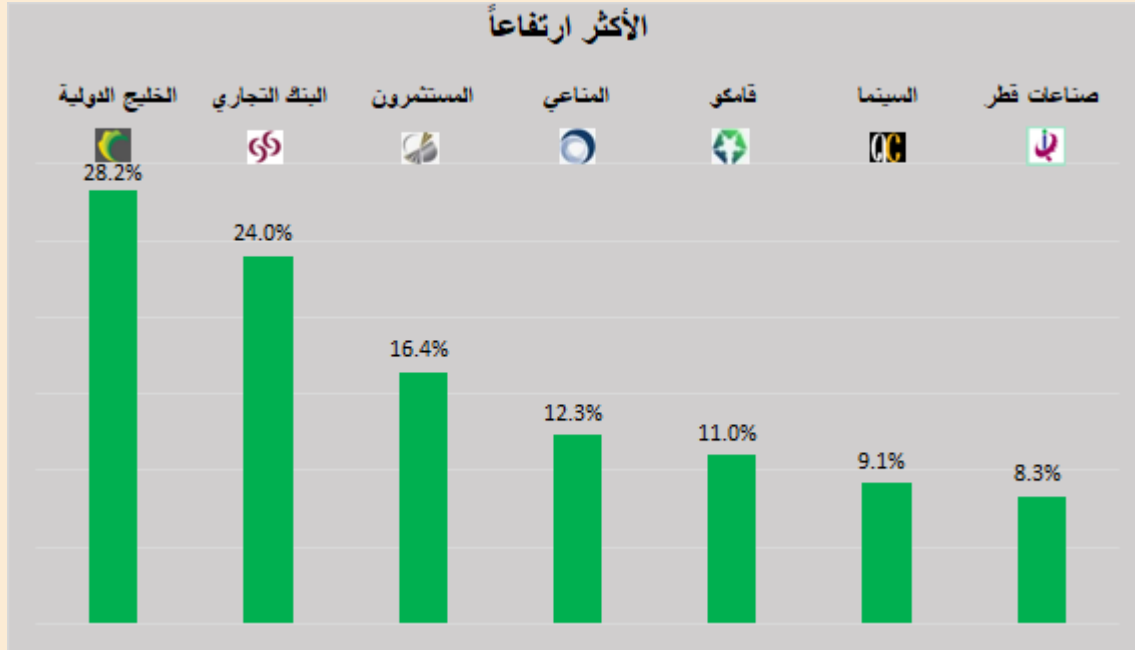


قطاعات السوق

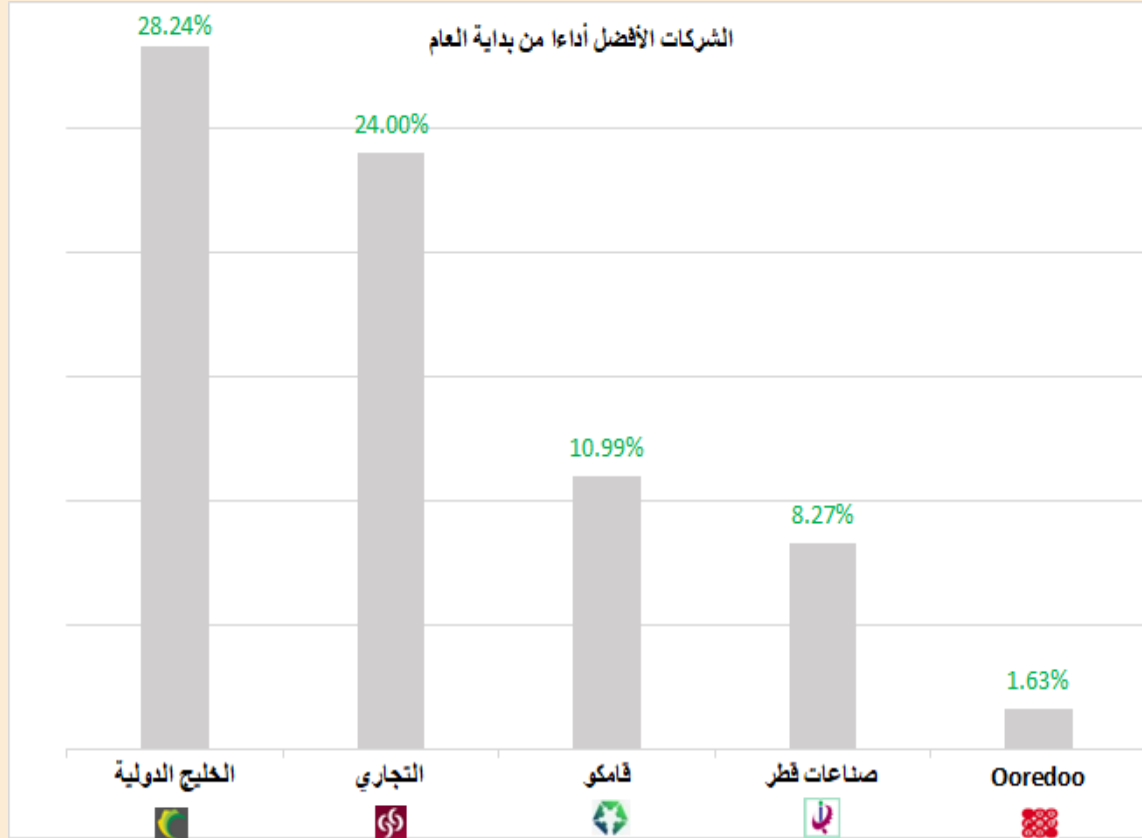
القطاعات	الايغلاق	التغير اليومي	التغير من بداية العام
الصناعة	4,000.3	0.22%	5.80%
الاتصالات	1,356.2	-0.40%	2.86%
البنوك	4,330.9	0.94%	-2.25%
السلع والخدمات	7,518.8	-0.22%	-5.01%
التأمين	2,063.0	6.36%	-5.65%
النقل	4,049.6	-2.03%	-6.60%
العقار	1,424.7	0.50%	-8.67%



الأكثر ارتفاعاً و انخفاضاً من بداية العام



الشركات المكونة للمؤشر



الرمز	الشركة	وزن الشركة في المؤشر	السعر في بداية العام	الأداء من بداية العام
GISS	الخليج الدولية	1.1%	1.459	28.2%
CBQK	التجاري	8.1%	5	24.0%
QAMC	فامكو	1.8%	1.52	11.0%
IQCD	صناعات قطر	14.9%	12.81	8.3%
ORDS	Ooredoo	3.98%	9.2	1.6%
IGRD	استثمار	0.6%	1.8	1.1%
QEWS	كهرباء وماء	4.3%	17.7	0.8%
QIBK	المصرف	13.9%	18.56	-0.1%
MPHC	مسجيد	3.5%	2.127	-1.0%
QIIK	الدولي	5.0%	10.4	-1.2%
QGTS	ناقلات	4.9%	3.662	-1.7%
BRES	بروة	2.2%	2.873	-3.6%
QATI	قطر للتأمين	2.1%	1.923	-5.5%
QFLS	وقود	5.1%	17.95	-8.4%
QNBK	قطر الوطني	15.1%	18	-9.8%
QNNS	ملاحة	3.5%	10.15	-12.0%
MARK	الريان	7.2%	3.171	-13.1%
BLDN	بلدنا	0.7%	1.531	-13.1%
ERES	ازدان	0.5%	1.001	-14.1%
DHBK	بنك الدوحة	1.6%	1.953	-16.0%

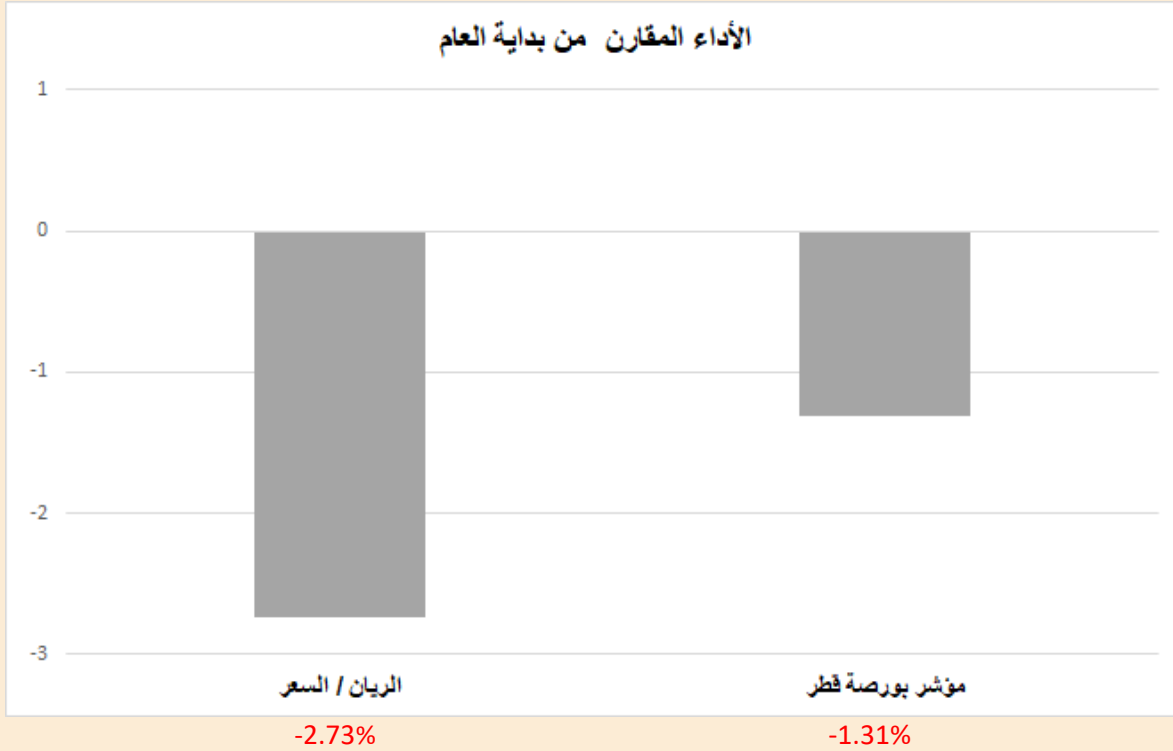


DLALA BROKERAGE
<http://www.dlalabroker.com>
 contact : +974 - 44285515

دلالة للوساطة
 DLALA BROKERAGE

الأحد
 26 فبراير 2023

أداء مؤشر بورصة قطر



• أنهى المؤشر العام لبورصة قطر جلسة اليوم على ارتفاع بلغ 69.59 نقطة، أي ما نسبته 0.66% ليلغ المؤشر مستوى 10,541.56 نقطة. جاءت مكاسب اليوم بدعم من القطاع المصرفي بعد خسائر جلسة نهاية الأسبوع الماضي وبلغت مكاسب القطاع اليوم ما نسبته 0.94% بدعم من ارتفاعات أسهم المصرف، QNB، الريان، الدولي، التجاري والدوحة بنسب 1.2%، 0.81%، 0.62%، 0.29%، 1.47% و 1.17% على التوالي. ومن بين القطاعات الأربعة الراجعة تصدر قطاع التأمين بمكاسب بلغت نسبتها 6.36% بدعم من سهم قطر للتأمين حيث اغلق على ارتفاع بنسبة 10% تفاعلاً مع خبر اعلان مجموعة قطر للتأمين اليوم استحواذها على شركة الرؤية للتأمين من خلال فرعها في سلطنة عمان، وتذيل قطاع الصناعة القطاعات الراجعة بارتفاع بلغ 0.22%. فيما خسرت قطاعات النقل، الاتصالات والخدمات بنسب 2.03%، 0.4% و 0.22% على التوالي. وفيما يتعلق بقيم تداولات جلسة اليوم (293.3 مليون) جاءت أقل من قيم تداولات الجلسة الماضية (445.8 مليون) وأقل من متوسط قيم التداولات منذ بداية العام (484.2 مليون) واستحوذت الشركات الخمس الأكثر تداولاً على ما نسبته 48% من قيم التداولات لجلسة اليوم.

• أعلنت مجموعة قطر للتأمين اليوم استحواذها على شركة الرؤية للتأمين من خلال فرعها في سلطنة عمان، الشركة العمانية القطرية للتأمين ش.م.ع.ع. (OQIC) وبالتالي هذا الاستحواذ في إطار استراتيجية شركة قطر للتأمين إلى توسيع تواجدتها في سوق التأمين المباشر في دول مجلس التعاون الخليجي والمغرب العربي.

• كشف مصرف قطر المركزي، اليوم، عن إصداره لأذونات خزينة بقيمة مليار ريال لشهر فبراير لأجل أسبوع واحد تستحق في الثاني من شهر مارس المقبل بمعدل عائد قدره 5.0050 بالمئة. وبلغت قيمة الأذونات الخزينة التي أصدرها المصرف لأجل أسبوع خلال شهر فبراير الجاري 3 مليار ريال.



DLALA BROKERAGE
<http://www.dlalabroker.com>
contact : +974 - 44285515

دلالة للوساطة
DLALA BROKERAGE

الأحد
26 فبراير 2023

المؤشرات المالية الرئيسية

المؤشرات المالية الرئيسية (آخر 12 شهر)

مضاعف القيمة الدفترية	مكرر الارتفاع	العائد على السهم	القيمة الدفترية للسهم	الإغلاق	الشركة	الرمز
0.81	9.6	0.32	3.77	3.061	التحويلية	QIMD
0.91	12.4	0.35	4.71	4.302	الإسمنت	QNCD
2.00	9.5	1.46	6.94	13.870	صناعات قطر	IQCD
0.78	12.7	0.15	2.52	1.962	المستثمرين	QIGD
1.34	11.5	1.56	13.31	17.850	الكهرباء والماء	QEWS
0.78	17.6	0.06	1.25	0.969	أعمال	AHCS
0.97	12.0	0.16	1.92	1.871	الخليج الدولية	GISS
1.54	15.0	0.14	1.37	2.105	مسيحيد	MPHC
1.40	20.4	0.09	1.3	1.819	استثمار	IGRD
1.38	10.2	0.16	1.22	1.687	قامكو	QAMC
الصناعات						
0.90	-	-0.20	2.02	1.818	قطر للتأمين	QATI
0.87	10.3	0.20	2.42	2.100	الدوحة للتأمين	DOHI
0.18	14.2	0.08	5.88	1.083	القطرية العامة	QGRI
0.95	10.3	0.20	2.16	2.053	التكافلي	AKHI
2.76	13.0	0.65	3.04	8.400	الإسلامية للتأمين	QISI
2.67	16.6	0.24	1.48	3.950	QLM	QLMI
1.70	13.4	0.28	2.23	3.800	بيمه	Bema
التأمين						
0.36	10.4	0.11	3.16	1.145	المتحدة للتعمية	UDCD
0.51	9.5	0.29	5.47	2.770	بروه	BRES
0.68	153.4	0.006	1.27	0.860	ازدان	ERES
0.64	15.8	0.04	0.88	0.559	مزايا قطر	MRDS
العقاري						
0.63	10.0	0.89	14.09	8.937	الملاحة	QNNS
0.89	8.3	0.41	3.81	3.401	مخازن	GWCS
1.77	13.9	0.26	2.03	3.600	ناقلات	QGTS
النقل						

مضاعف القيمة الدفترية	مكرر الارتفاع	العائد على السهم	القيمة الدفترية للسهم	الإغلاق	الشركة	الرمز
1.76	10.4	1.56	9.21	16.240	قطر الوطني	QNBK
1.27	8.9	0.69	4.87	6.200	التجاري	CBQK
0.51	6.6	0.25	3.23	1.640	بنك الدوحة	DHBK
1.89	10.9	1.70	9.84	18.550	المصرف	QIBK
1.53	13.6	0.30	2.7	4.120	الاهلي	ABQK
2.22	14.5	0.71	4.63	10.280	الدولي	QIHK
1.11	19.1	0.14	2.48	2.756	الريان	MARK
0.86	6.0	0.14	1	0.861	بنك لفا	QFBQ
1.23	11.2	0.26	2.36	2.9	بنك دخان	DUBK
0.51	17.5	0.04	1.32	0.677	الإجارة	NLCS
0.66	-	-0.01	1.18	0.774	دلالة	DBIS
0.64	98.8	0.01	0.87	0.557	قطر وعمان	QOIS
1.14	17.6	0.17	2.69	3.060	إيماء	IHGS
البنوك والخدمات المالية						
2.65	19.7	0.68	5.06	13.400	زاد	ZHCD
3.25	90.4	0.01	0.3	0.975	الطبية	QGMD
0.36	9.7	0.05	1.41	0.512	السلام	SIIS
1.60	20.8	0.28	3.66	5.850	الرعاية	MCGS
1.55	76.9	0.04	2.2	3.400	قطر للسينما	QCFS
1.78	15.3	1.08	9.25	16.450	وقود	QFLS
0.95	-	-0.35	1.46	1.391	ودام	WDAM
2.99	6.5	1.31	2.85	8.521	المناعي	MCCS
2.09	16.7	0.95	7.61	15.910	الميرة	MERS
1.14	28.9	0.046	1.171	1.330	بلدنا	BLDN
4.77	14.7	0.50	1.55	7.4	مقدام	MKDM
البضائع والخدمات الاستهلاكية						
1.23	12.7	0.74	7.59	9.350	Ooredoo	ORDS
1.39	13.4	0.119	1.14	1.590	فودافون	VFQS
الاتصالات						



DLALA BROKERAGE
<http://www.dlalabroker.com>
 contact : +974 - 44285515

دلالة للوساطة
 DLALA BROKERAGE

الأحد
 26 فبراير 2023

تنويه



تم إعداد هذا التقرير بغرض إظهار المعلومات فقط، ولا يعتبر هذا التقرير عرضاً أو دعوة لشراء أو بيع أي أوراق مالية، وليست توصية لاتخاذ منهجية استثمار أو تداول معينة.

تم في التقرير استخدام معلومات متاحة للعموم من مصادر يعتقد أنها جديرة بالثقة ولكن لا نضمن اكتمال أو دقة المعلومات .

إعداد قسم الأبحاث والمشورة

عبدالسلام الفاضل MBA

هاتف : 44285515

aelfadil@dlalaholding.com

دلالة للوساطة

DLALA BROKERAGE



DLALA BROKERAGE

<http://www.dlalabroker.com>

contact : +974 - 44285515

دلالة للوساطة

DLALA BROKERAGE