

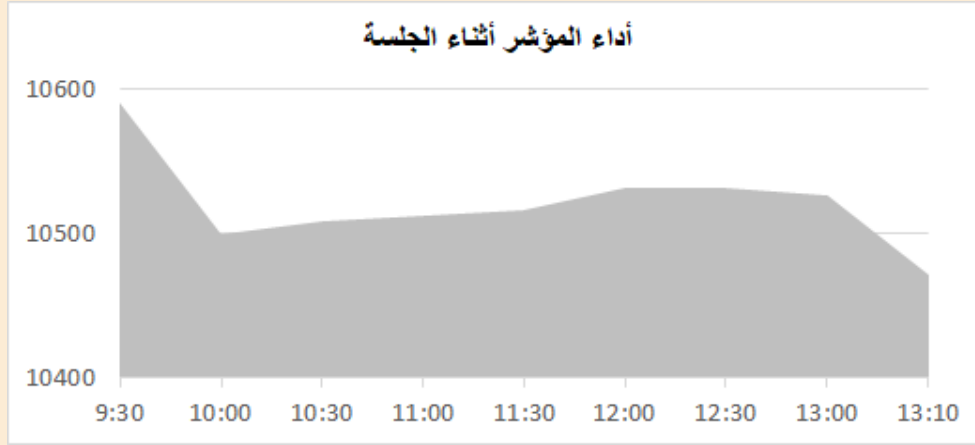
# التقرير اليومي لأداء بورصة قطر



دلالة للوساطة  
DLALA BROKERAGE

الخميس  
23 فبراير 2023

## مؤشر السوق



معلومات المؤشر

إغلاق المؤشر  
التغير اليومي  
التغير من بداية العام

قيم التداولات (مليون ريال)  
قيمة التداول اليومي  
قيمة التداول بالجلسة السابقة  
نسبة التغير في قيمة التداول  
عدد الشركات المرتفعة / المنخفضة

10,471.97
-1.81%
-1.96%
445.9
350.6
27.17%
29//20

## الأسهم الأكثر ارتفاعاً وانخفاضاً

الشركات الأكثر انخفاضاً

نسبة التغير	الإغلاق	الشركة
-9.66%	18.330	المصرف
-7.07%	3.615	كيو إل إم
-4.22%	1.837	استثمار Estithmar
-2.89%	1.311	بلدنا
-2.55%	0.764	دلالة

الشركات الأكثر ارتفاعاً

نسبة التغير	الإغلاق	الشركة
9.98%	1.653	قطر للتأمين
8.92%	1.087	العامة للتأمين
3.02%	8.198	المناعي
2.86%	14.400	زاد
2.79%	3.063	التحويلية



DLALA BROKERAGE  
<http://www.dlalabroker.com>  
contact : +974 - 44285515

دلالة للوساطة  
DLALA BROKERAGE

الخميس  
23 فبراير 2023

## ملخص التداول

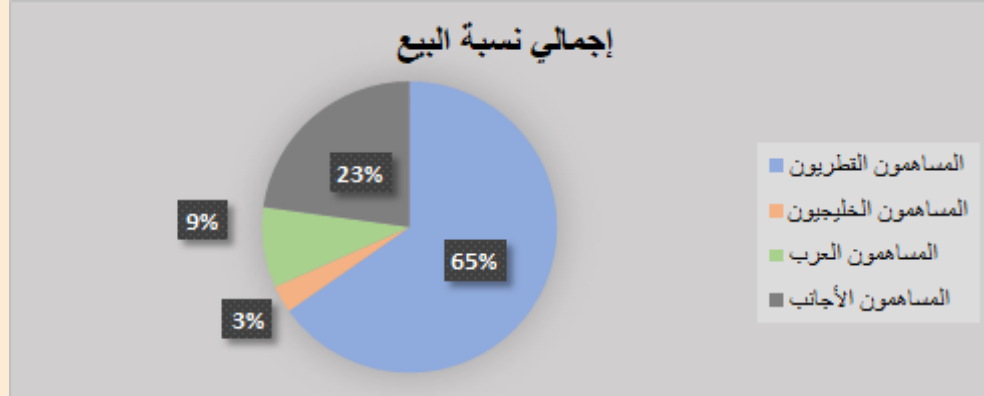
### ملخص إجمالي التداولات

الجنسية	الفترة	إجمالي نسبة الشراء	إجمالي نسبة البيع
المساهمون القطريون	أفراد / مؤسسات	60.29%	65.24%
المساهمون الخليجيون	أفراد / مؤسسات	3.29%	3.04%
المساهمون العرب	أفراد / مؤسسات	12.03%	8.92%
المساهمون الأجانب	أفراد / مؤسسات	24.39%	22.80%

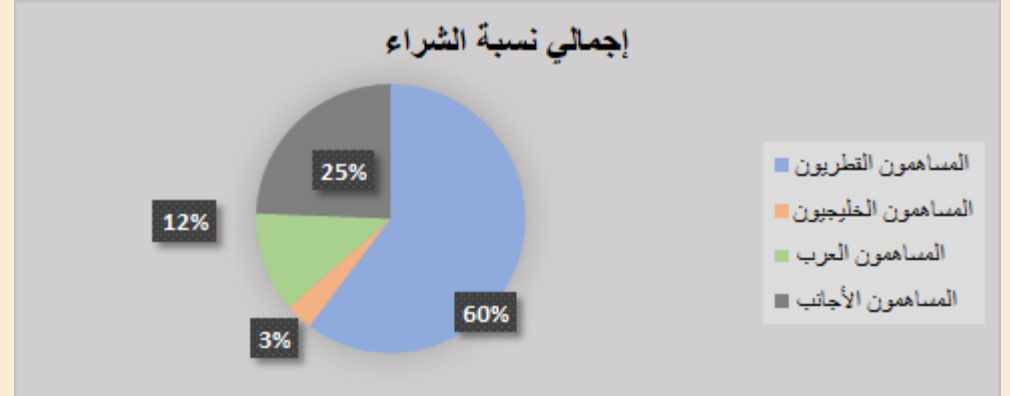
### الأعلى حسب قيمة التداولات (مليون ريال)

الشركة	قيمة التداول	النسبة / إجمالي التداول
المصرف QIB	79.67	17.88%
الصناعات	61.07	13.70%
استثمار Estithmar	45.43	10.19%
QNB	41.20	9.24%
الريان	31.00	6.96%

### إجمالي نسبة البيع



### إجمالي نسبة الشراء



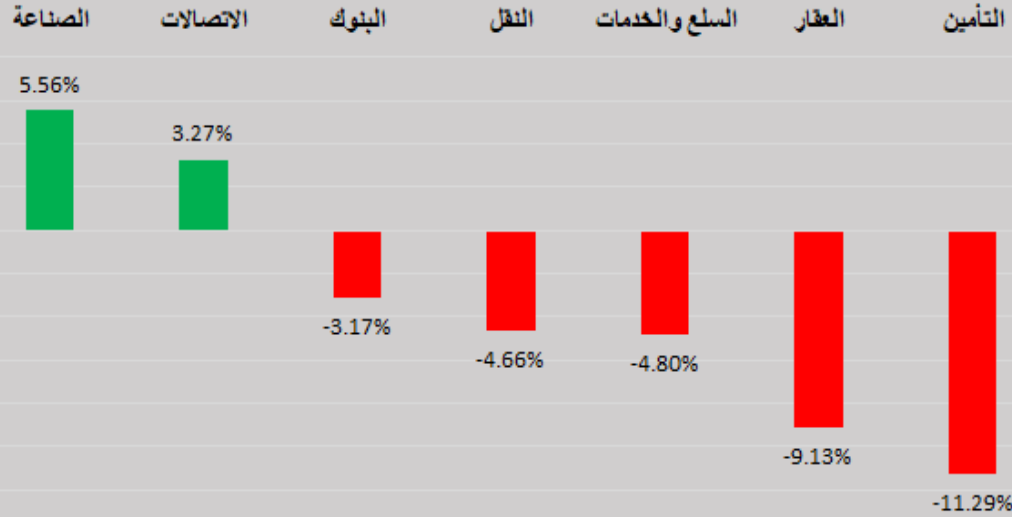
DLALA BROKERAGE  
<http://www.dlalabroker.com>  
 contact : +974 - 44285515

دلالة للوساطة  
 DLALA BROKERAGE

الخميس  
 23 فبراير 2023

## أداء قطاعات السوق

### أداء القطاعات من بداية العام



### قطاعات السوق

القطاعات	الايغلق	التغير اليومي	التغير من بداية العام
الصناعة	3,991.3	0.23%	5.56%
الاتصالات	1,361.7	-0.18%	3.27%
البنوك	4,290.5	-2.56%	-3.17%
النقل	4,133.7	-0.82%	-4.66%
السلع والخدمات	7,535.4	-0.33%	-4.80%
العقار	1,417.6	-0.72%	-9.13%
التأمين	1,939.5	5.25%	-11.29%

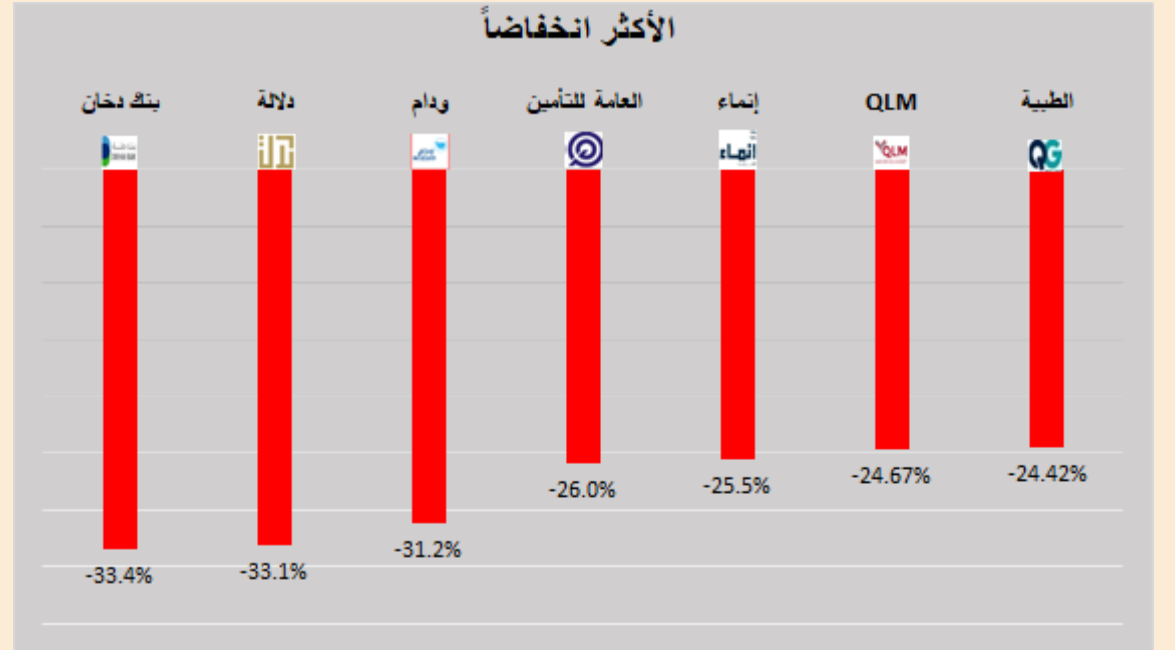
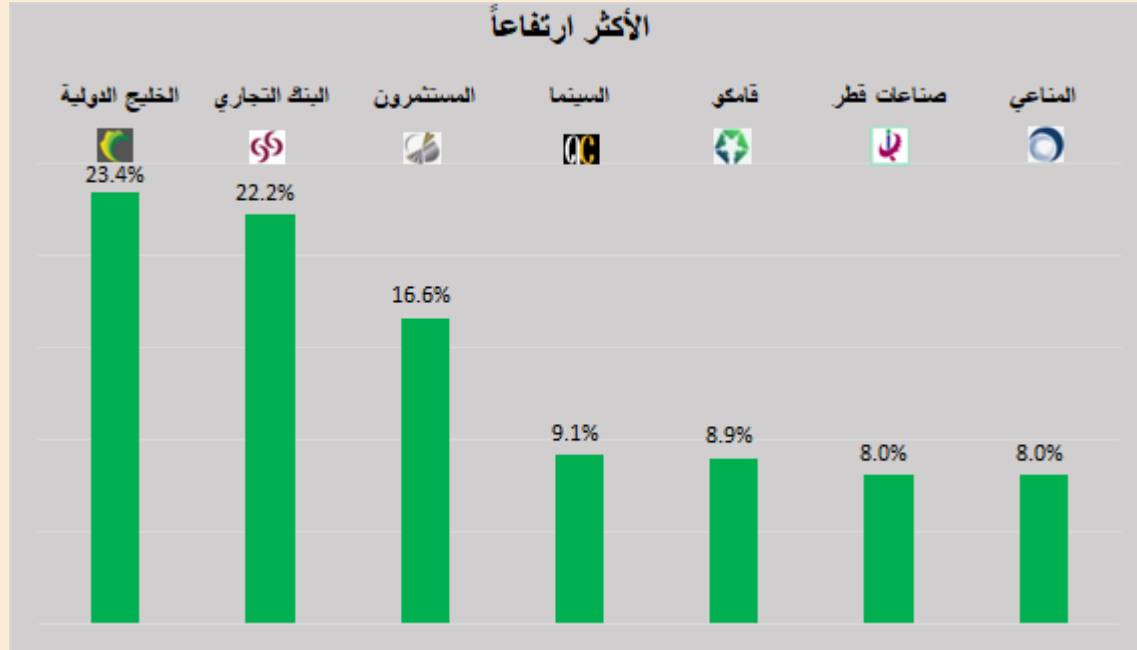


DLALA BROKERAGE  
<http://www.dlalabroker.com>  
contact : +974 - 44285515

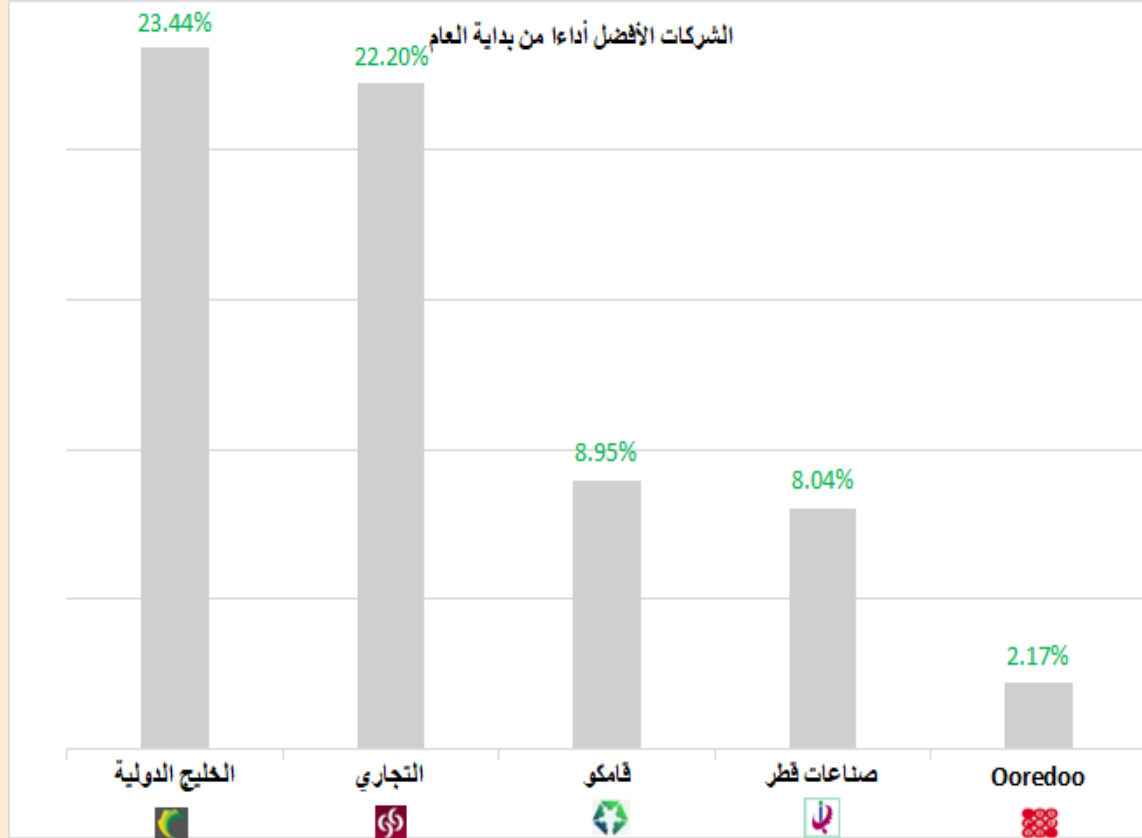
دلالة للوساطة  
DLALA BROKERAGE

الخميس  
23 فبراير 2023

## الأكثر ارتفاعاً و انخفاضاً من بداية العام



## الشركات المكونة للمؤشر



الرمز	الشركة	وزن الشركة في المؤشر	السعر في بداية العام	الأداء من بداية العام
GISS	الخليج الدولية	1.1%	1.459	23.4%
CBQK	التجاري	8.0%	5	22.2%
QAMC	فامكو	1.8%	1.52	8.9%
IQCD	صناعات قطر	14.9%	12.81	8.0%
ORDS	Ooredoo	4.0%	9.2	2.2%
IGRD	استثمار	0.6%	1.8	2.1%
QGTS	ناقلات	5.1%	3.662	1.0%
QEWS	كهرباء وماء	4.3%	17.7	0.8%
MPHC	مسيحيد	3.5%	2.127	-0.9%
QIBK	المصرف	13.8%	18.56	-1.2%
QIIK	الدولي	5.03%	10.4	-1.4%
BRES	بروة	2.3%	2.873	-3.4%
QFLS	وقود	5.1%	17.95	-9.1%
QNBK	قطر الوطني	15.1%	18	-10.5%
QNNS	ملاحة	3.6%	10.15	-11.3%
MARK	الريان	7.2%	3.171	-13.6%
QATI	قطر للتأمين	1.9%	1.923	-14.0%
BLDN	بلدنا	0.7%	1.531	-14.4%
ERES	ازدان	0.5%	1.001	-15.1%
DHBK	بنك الدوحة	1.5%	1.953	-17.0%

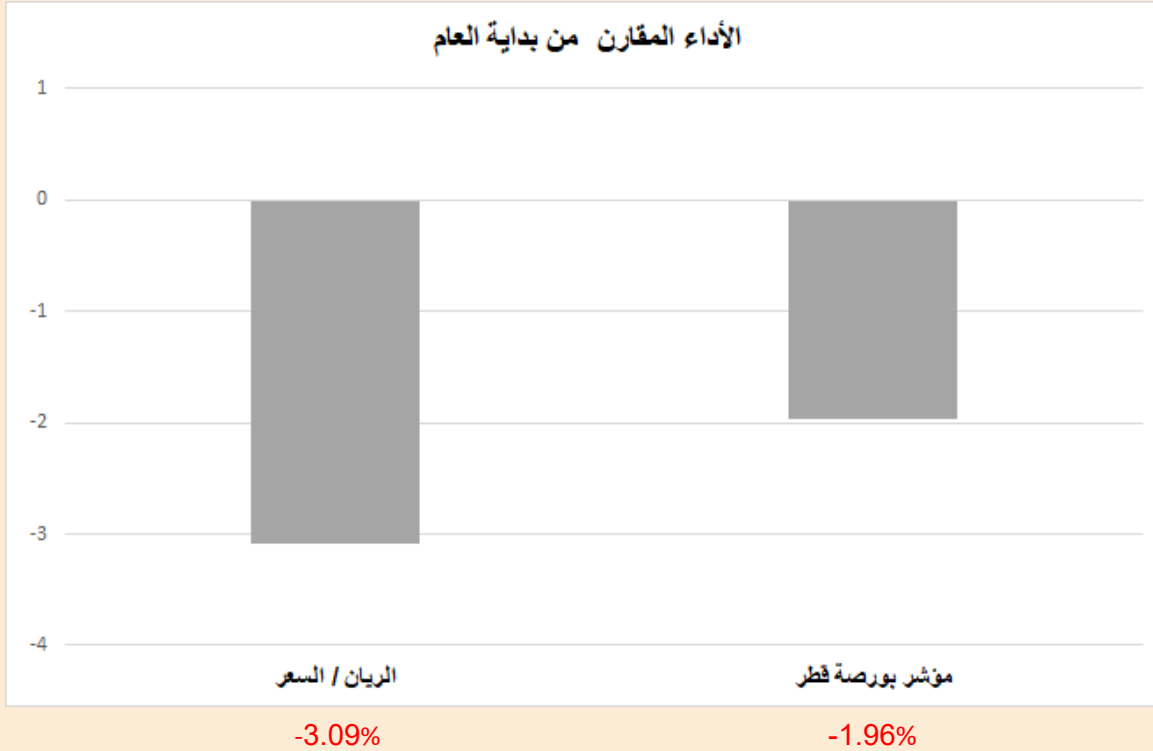


DLALA BROKERAGE  
<http://www.dlalabroker.com>  
 contact : +974 - 44285515

دلالة للوساطة  
 DLALA BROKERAGE

الخميس  
 23 فبراير 2023

## أداء مؤشر بورصة قطر



• أنهى المؤشر العام لبورصة قطر جلسة نهاية الاسبوع على تراجع كبير بلغ 192.87 نقطة، أي ما نسبته 1.81% ليبلغ المؤشر مستوى 10,471.97 نقطة. شكل سهم المصرف ضغطاً كبيراً على المؤشر خلال جلسة اليوم وانخفض عند الإغلاق بنسبة 9.66% في اعقاب مصادقة الجمعية العمومية على توزيعات أرباح نقدية بنسبة 62.5% من رأس المال عن عام 2022، كما تأثر المؤشر أيضاً بتراجع اسهم QNB، التجاري والدولي بنسب 2.07%، 1.05% و 0.97% على التوالي. وعلى مستوى أداء مؤشرات القطاعات تراجعت خمسة قطاعات على رأسها قطاع البنوك بنسبة 2.56% مما شكل ضغطاً كبيراً على المؤشر بحكم ثقل القطاع حيث يشكل 53.4% من وزن المؤشر وتذييل قطاع الاتصالات قائمة القطاعات الخاسرة بخسائر بلغت 0.18% فيما ربح قطاعا التأمين والصناعة بنسب 5.25% و 0.23% على التوالي. وفيما يتعلق بقيم تداولات جلسة اليوم (445.8 مليون) جاءت أعلى من قيم تداولات الجلسة الماضية (350.6 مليون) وأقل من متوسط قيم التداولات منذ بداية العام (489.2 مليون) واستحوذت الشركات الخمس الأكثر تداولاً على ما نسبته 58% من قيم التداولات لجلسة اليوم.

• أعلنت بورصة قطر أن فوتسي رسل أعلنت يوم 22 فبراير 2023 تعديل على نتائج المراجعة نصف السنوية لمؤشرات فوتسي والتي نُشرت في 17 فبراير 2023 (تم نشر الاعلان على موقع بورصة قطر بتاريخ 19 فبراير 2023). ويتمثل هذا التعديل في الآتي: شركة إستثمار القابضة سيتم إخراجها من الشركات ذات رأس المال الاصغر ولن يتم إضافتها للشركات ذات راس المال الصغير.

• الأرباح المجمعة للبنوك القطرية ترتفع إلى 25.20 مليار ريال (+8%) بنهاية عام 2022، وأرباح الربع الرابع 5.34 مليار ريال (+22%).

• أظهرت بيانات لوزارة المالية اليوم، أن موازنة دولة قطر للعام المالي 2022 حققت فائضا فعلياً قدره 89 مليار ريال، بزيادة قياسية بلغت 5462.5 بالمئة، مقارنة بالفائض المحقق لعام 2021 والذي لم يتجاوز 1.6 مليار ريال. وأشارت الوزارة في إيجاز لها بشأن البيانات الفعلية لموازنة قطر في الربع الرابع (أكتوبر، نوفمبر، ديسمبر) من 2022، إلى أن إجمالي الفائض لهذا الربع بلغ 11.6 مليار ريال، مقارنة مع عجز بلغ (3.3) مليار ريال في الربع ذاته من العام 2021.



DLALA BROKERAGE  
<http://www.dlalabroker.com>  
contact : +974 - 44285515

دلالة للوساطة  
DLALA BROKERAGE

الخميس  
23 فبراير 2023

# المؤشرات المالية الرئيسية

## المؤشرات المالية الرئيسية (آخر 12 شهر)

رمز الشركة	الإغلاق	القيمة الدفترية للسهم	العائد على السهم	مكرر الأرباح	مضاعف القيمة الدفترية
التحويلية QIMD	3.063	3.77	0.32	9.6	0.81
الإسمنت QNCD	4.406	4.71	0.35	12.7	0.94
صناعات قطر IQCD	13.840	6.94	1.46	9.5	1.99
المستثمرين IQGD	1.966	2.52	0.15	12.7	0.78
الكهرباء والماء QEWS	17.850	13.31	1.56	11.5	1.34
أعمال AHCS	0.989	1.25	0.06	17.9	0.79
الخليج الدولية GISS	1.801	1.92	0.16	11.5	0.94
مسيجيد MPHIC	2.107	1.37	0.14	15.0	1.54
استثمار IGRD	1.837	1.3	0.09	20.6	1.41
كامكو QAMC	1.656	1.22	0.16	10.1	1.36
<b>الصناعات</b>					
قطر للتأمين QATI	1.653	2.02	-0.20	-	0.82
الدوحة للتأمين DOHI	2.127	2.42	0.20	10.4	0.88
القطرية العامة QGRI	1.087	5.88	0.08	14.2	0.18
التكافلي AKHI	2.089	2.16	0.20	10.5	0.97
الإسلامية للتأمين QISI	8.600	3.04	0.65	13.3	2.83
QLM QLMI	3.615	1.48	0.24	15.2	2.44
بيمه Bema	4.000	2.23	0.28	14.1	1.79
<b>التأمين</b>					
المتحدة للتنمية UDCD	1.131	3.16	0.11	10.3	0.36
بروة BRES	2.774	5.47	0.29	9.5	0.51
اردان ERES	0.850	1.27	0.006	151.6	0.67
مزايا قطر MRDS	0.557	0.88	0.04	15.7	0.63
<b>العقاري</b>					
الملاحة QNNS	9.000	14.09	0.89	10.1	0.64
مخازن GWCS	3.598	3.81	0.41	8.8	0.94
دقلاط QGTS	3.700	2.03	0.26	14.2	1.82
<b>النقل</b>					

رمز الشركة	الإغلاق	القيمة الدفترية للسهم	العائد على السهم	مكرر الأرباح	مضاعف القيمة الدفترية
قطر الوطني QNBK	16.110	9.21	1.56	10.4	1.75
التجاري CBQK	6.110	4.87	0.69	8.8	1.25
بنك الدوحة DHBK	1.621	3.23	0.25	6.6	0.50
المصرف QIBK	18.330	9.84	1.70	10.8	1.86
الاهلي ABQK	4.040	2.7	0.30	13.4	1.50
الدولي QIIK	10.250	4.63	0.71	14.4	2.21
الريان MARK	2.739	2.48	0.14	18.9	1.10
بنك لشا QFBQ	0.879	1	0.14	6.1	0.88
بنك دخان DUBK	2.899	2.36	0.26	11.2	1.23
الإجارة NLCS	0.665	1.32	0.04	17.2	0.50
دلالة DBIS	0.764	1.18	-0.01	-	0.65
قطر وعمان QOIS	0.554	0.87	0.01	98.3	0.64
إمماء IHGS	3.060	2.69	0.17	17.6	1.14
<b>البنوك والخدمات المالية</b>					
زاد ZHCD	14.400	5.06	0.68	21.1	2.85
الطبية QGMD	0.950	0.3	0.01	88.1	3.17
السلام SIIS	0.507	1.41	0.05	9.6	0.36
الرعاية MCGS	5.930	3.66	0.28	21.1	1.62
قطر للسينما QCFS	3.400	2.2	0.04	76.9	1.55
وقود QFLS	16.310	9.25	1.08	15.2	1.76
ودام WDAM	1.399	1.46	-0.35	-	0.96
المناعي MCCS	8.198	2.85	1.31	6.3	2.88
الميرة MERS	15.640	7.61	0.95	16.4	2.06
بلدنا BLDN	1.311	1.171	0.046	28.5	1.12
مقدام MKDM	7.399	1.55	0.50	14.7	4.77
<b>البضائع والخدمات الاستهلاكية</b>					
Ooredoo ORDS	9.400	7.59	0.74	12.8	1.24
فودافون VFQS	1.590	1.14	0.119	13.4	1.39
<b>الاتصالات</b>					



DLALA BROKERAGE  
<http://www.dlalabroker.com>  
 contact : +974 - 44285515

دلالة للوساطة  
 DLALA BROKERAGE

الخميس  
 23 فبراير 2023



## تنويه



تم إعداد هذا التقرير بغرض إظهار المعلومات فقط، ولا يعتبر هذا التقرير عرضاً أو دعوة لشراء أو بيع أي أوراق مالية، وليست توصية لاتخاذ منهجية استثمار أو تداول معينة.

تم في التقرير استخدام معلومات متاحة للعموم من مصادر يعتقد أنها جديرة بالثقة ولكن لا نضمن اكتمال أو دقة المعلومات .

إعداد قسم الأبحاث والمشورة

عبدالسلام الفاضل MBA

هاتف : 44285515

[aelfadil@dlalaholding.com](mailto:aelfadil@dlalaholding.com)

# دلالة للوساطة

## DLALA BROKERAGE



DLALA BROKERAGE

<http://www.dlalabroker.com>

contact : +974 - 44285515

دلالة للوساطة

DLALA BROKERAGE