

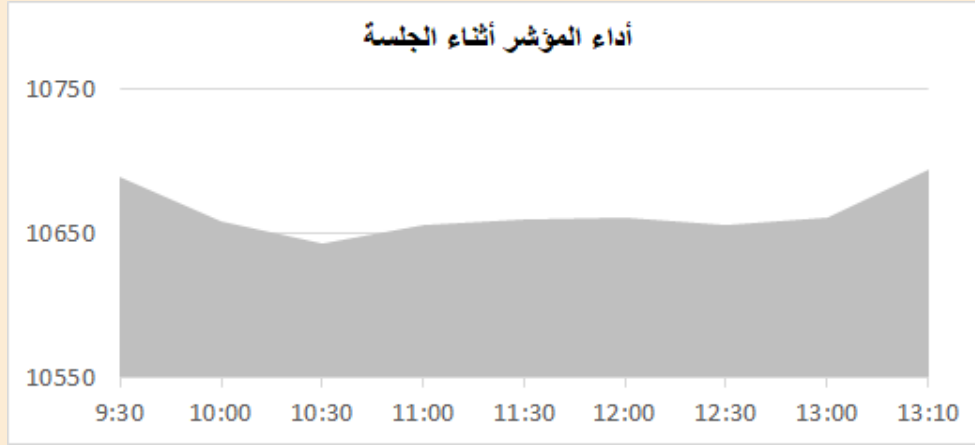
التقرير اليومي لأداء بورصة قطر



دلالة للوساطة
DLALA BROKERAGE

الثلاثاء
21 فبراير 2023

مؤشر السوق



معلومات المؤشر

إغلاق المؤشر
التغير اليومي
التغير من بداية العام

10,694.23
-0.21%
0.12%

قيم التداولات (مليون ريال)
قيمة التداول اليومي
قيمة التداول بالجلسة السابقة
نسبة التغير في قيمة التداول
عدد الشركات المرتفعة / المنخفضة

435.7
424.7
2.58%
39//11

الأسهم الأكثر ارتفاعاً وانخفاضاً

الشركات الأكثر انخفاضاً

نسبة التغير	الإغلاق	الشركة
-31.22%	2.992	بنك دخان
-9.92%	3.340	السينما
-6.38%	1.630	فودافون
-6.27%	1.031	العامة للتأمين
-5.78%	3.570	المخازن

الشركات الأكثر ارتفاعاً

نسبة التغير	الإغلاق	الشركة
6.38%	3.750	ناقلات
1.43%	1.839	استثمار Estithmar
1.02%	1.973	المستثمرين
0.84%	16.740	QNB
0.59%	1.358	بلندا



DLALA BROKERAGE
<http://www.dlalabroker.com>
contact : +974 - 44285515

دلالة للوساطة
DLALA BROKERAGE

الثلاثاء
21 فبراير 2023

ملخص التداول

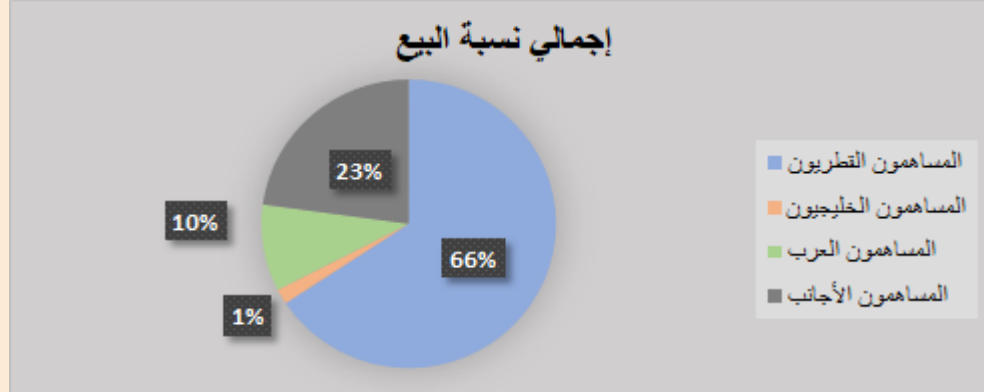
ملخص إجمالي التداولات

الجنسية	الفئة	إجمالي نسبة الشراء	إجمالي نسبة البيع
المساهمون القطريون	أفراد / مؤسسات	58.96%	65.75%
المساهمون الخليجيون	أفراد / مؤسسات	2.81%	1.69%
المساهمون العرب	أفراد / مؤسسات	9.11%	9.71%
المساهمون الأجانب	أفراد / مؤسسات	29.12%	22.85%

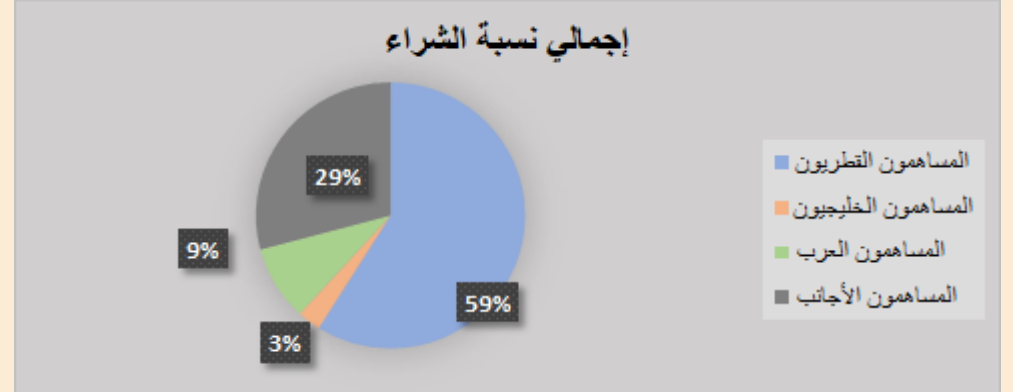
الأعلى حسب قيمة التداولات (مليون ريال)

الشركة	قيمة التداول	النسبة / إجمالي التداول
بنك دخان	73.57	16.95%
QNB	68.84	15.86%
الصناعات	63.32	14.59%
الريان	38.63	8.90%
استثمار Estithmar	30.10	6.93%

إجمالي نسبة البيع



إجمالي نسبة الشراء




DLALA BROKERAGE
<http://www.dlalabroker.com>
 contact : +974 - 44285515

دلالة للوساطة
 DLALA BROKERAGE

الثلاثاء
 21 فبراير 2023

أداء قطاعات السوق

أداء القطاعات من بداية العام



قطاعات السوق

القطاعات	الايغلق	التغير اليومي	التغير من بداية العام
الصناعة	3,994.5	-0.58%	5.64%
الاتصالات	1,353.4	0.07%	2.64%
البنوك	4,428.9	-0.23%	-0.04%
النقل	4,163.6	2.58%	-3.97%
السلع والخدمات	7,568.0	-0.58%	-4.39%
العقار	1,420.8	-0.55%	-8.92%
التأمين	1,962.2	-1.40%	-10.26%

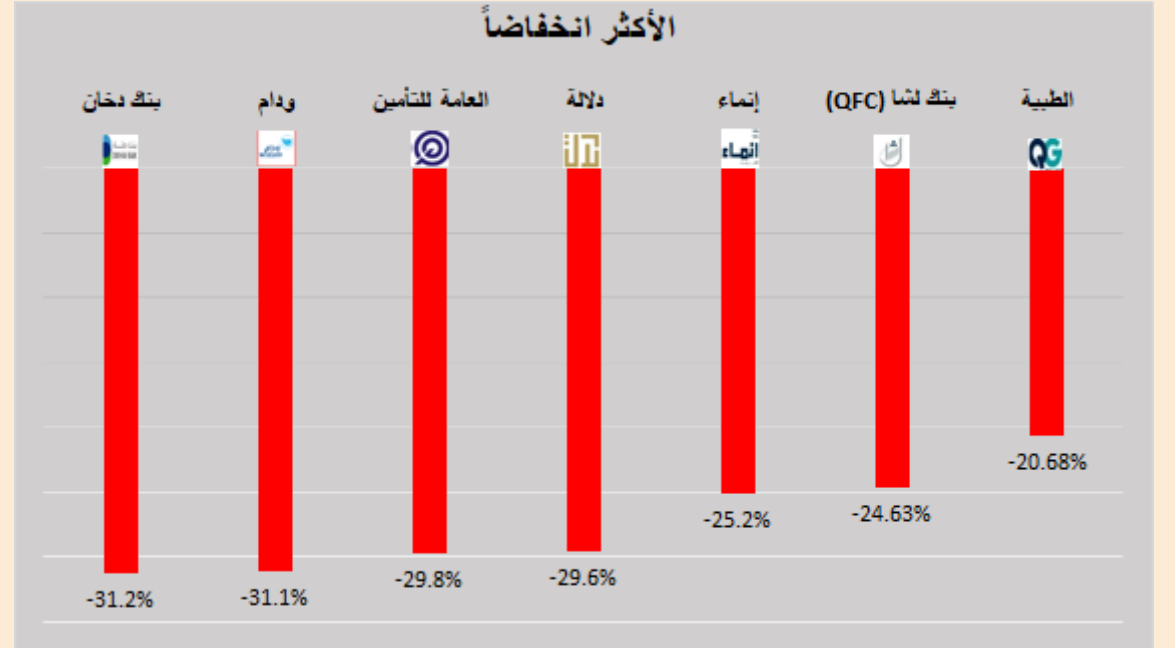
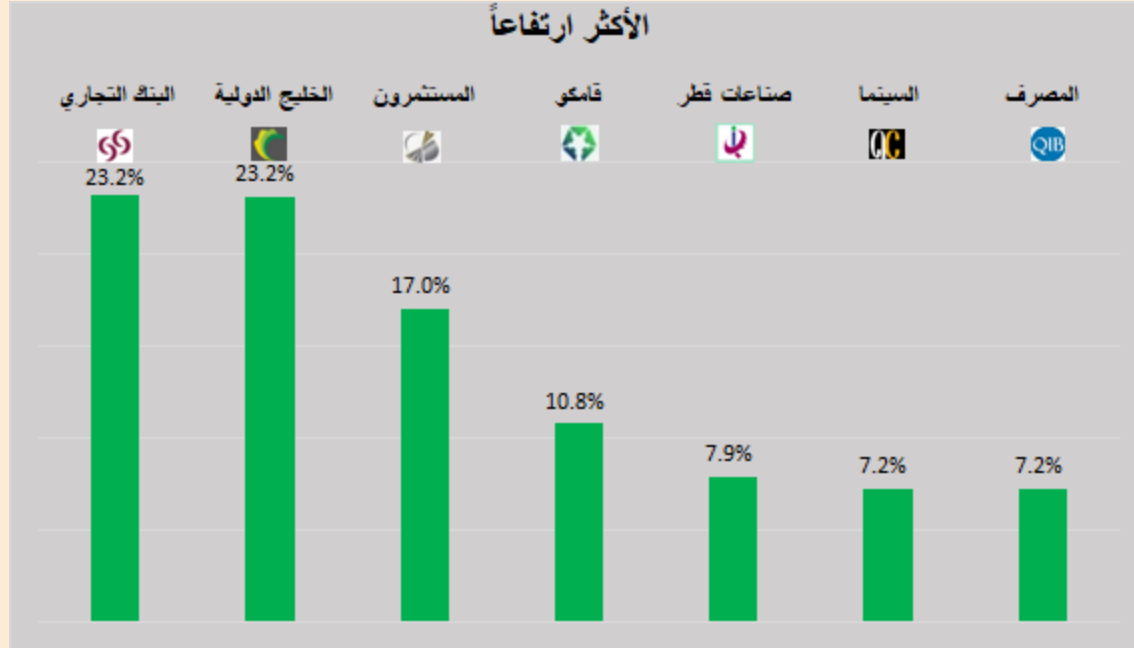


DLALA BROKERAGE
<http://www.dlalabroker.com>
contact : +974 - 44285515

دلالة للوساطة
DLALA BROKERAGE

الثلاثاء
21 فبراير 2023

الأكثر ارتفاعاً و انخفاضاً من بداية العام

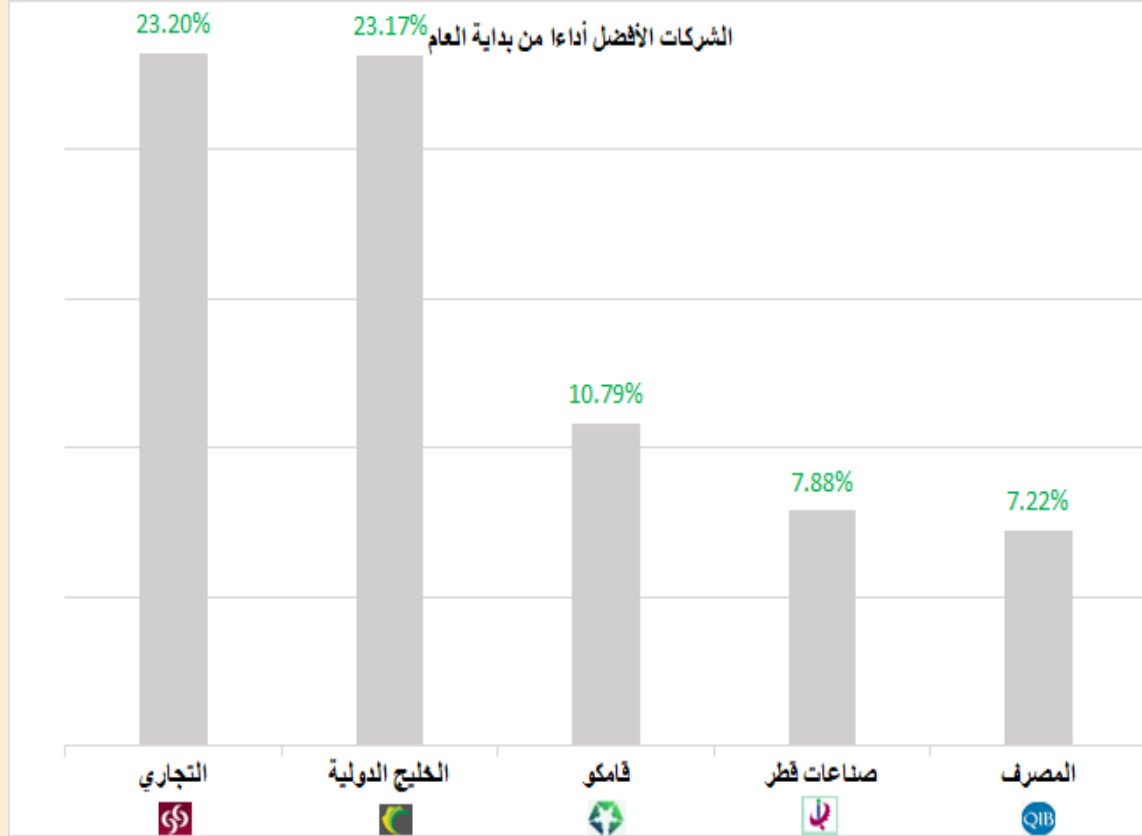


DLALA BROKERAGE
<http://www.dlalabroker.com>
contact : +974 - 44285515

دلالة للوساطة
DLALA BROKERAGE

الثلاثاء
21 فبراير 2023

الشركات المكونة للمؤشر



الرمز	الشركة	وزن الشركة في المؤشر	السعر في بداية العام	الأداء من بداية العام
CBQK	التجاري	7.9%	5	23.2%
GISS	الخليج الدولية	1.1%	1.459	23.2%
QAMC	فامكو	1.8%	1.52	10.8%
IQCD	صناعات قطر	14.5%	12.81	7.9%
QIBK	المصرف	14.6%	18.56	7.2%
QGTS	نقلات	5.0%	3.662	2.4%
IGRD	استثمار	0.6%	1.8	2.2%
QEWS	كهرباء وماء	4.22%	17.7	1.1%
ORDS	Ooredoo	3.9%	9.2	0.5%
QIIC	الدولي	5.0%	10.4	0.0%
MPHC	مسيحيد	3.4%	2.127	-0.6%
BRES	بروة	2.2%	2.873	-2.7%
QNBK	قطر الوطني	15.3%	18	-7.0%
QFLS	وقود	5.0%	17.95	-8.7%
BLDN	بلدنا	0.7%	1.531	-11.3%
QNNS	ملاحة	3.5%	10.15	-11.3%
MARK	الريان	7.1%	3.171	-13.1%
QATI	قطر للتأمين	2.1%	1.923	-13.2%
DHBK	بنك الدوحة	1.6%	1.953	-14.3%
ERES	ازدان	0.5%	1.001	-15.1%

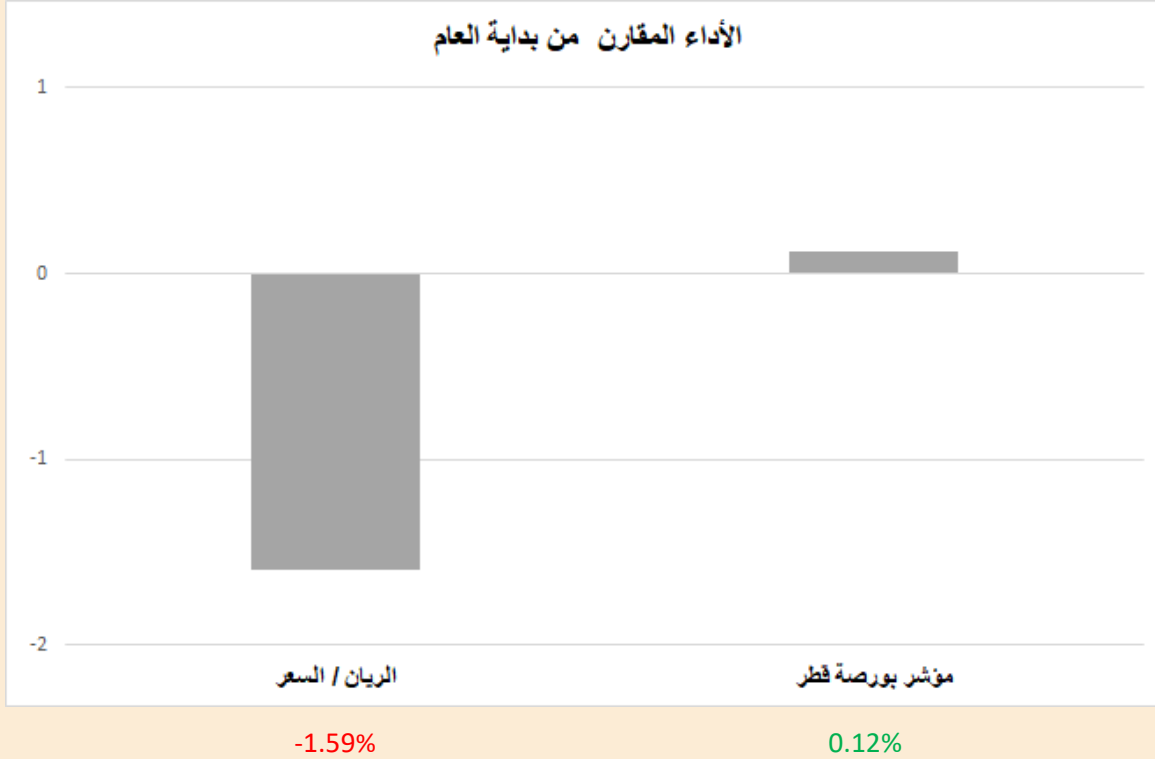


DLALA BROKERAGE
<http://www.dlalabroker.com>
 contact : +974 - 44285515

دلالة للوساطة
 DLALA BROKERAGE

الثلاثاء
 21 فبراير 2023

أداء مؤشر بورصة قطر



• أنهى المؤشر العام لبورصة قطر جلسة اليوم على خسائر بلغت 22.51 نقطة، أي ما نسبته 0.21% ليلعب المؤشر مستوى 10,694.23 نقطة وتمكن المؤشر خلال جلسة المزايدة من تعويض جزء خسائره بفضل ارتفاع سهم QNB خلال جلسة المزايدة بنسبة 1%. وعلى مستوى أداء القطاعات تراجع قطاعي الصناعة والبنوك بنسب 0.58% و0.23% على التوالي بينما حقق قطاع النقل مكاسب بنسبة 2.53% بدعم من سهم ناقلات حيث حقق مكاسب بنسبة 6.38% كما حقق أيضاً قطاع الإتصالات مكاسب طفيفة بنسبة 0.07%. وفيما يتعلق بقيم تداولات جلسة اليوم (435.6 مليون) جاءت مقارنة لتداولات الجلسة الماضية (424.7 مليون) وأقل من متوسط قيم التداولات منذ بداية العام (494.3 مليون) واستحوذت الشركات الخمس الأكثر تداولاً على ما نسبته 63% من قيم التداولات لجلسة اليوم.

• شهد سوق قطر اليوم الثلاثاء الموافق 21 فبراير 2023 إدراج وبدء التداول على أسهم بنك دخان إدراجاً مباشراً في السوق الرئيسية لبورصة قطر كثاني إدراج خلال العام، وتراجع السهم بنسبة 31.22% عند الإغلاق ليصل إلى 2.992 ريال مقارنة بسعر الطرح البالغ 4.35 ريال قطر وبلغت قيمة التداولات على السهم خلال الجلسة 73.5 مليون ريال.

• أعلن البنك التجاري عن دعوة الجمعية العامة العادية للإنعقاد وذلك في 15/03/2023، برج البنك التجاري بلازا - شارع المرخية - منطقة الدفنة في تمام الساعة 06:30 مساءً وفي حالة عدم اكتمال النصاب القانوني يعقد الاجتماع البديل في 26/03/2023، برج البنك التجاري بلازا - شارع المرخية - منطقة الدفنة في تمام الساعة 06:30 مساءً .

• أفصحت الشركة القطرية العامة للتأمين وإعادة التأمين عن قيامها بتسجيل دعوى قضائية رقم 154 / 2023 إبتدائي استثمار / تجاري / كلي ضد شركة الصاري التجارية ومالكها الذي شغل منصب رئيس مجلس الإدارة السابق للشركة القطرية العامة للتأمين وإعادة التأمين وخصوم آخرون.

• أعلن / أعلنت كيو إل إم لتأمينات الحياة والتأمين الصحي- ش.م.ع.ق عن البيانات المالية السنوية للفترة المنتهية في 31 ديسمبر 2022 حيث بلغ صافي الربح 83,289,914 ريال قطري مقابل صافي الربح 106,173,314 ريال قطري لنفس الفترة من العام الذي سبقه. كما بلغت ربحية السهم 0.24 ريال قطري في السنوية من العام 31 ديسمبر مقابل ربحية السهم 0.30 ريال قطري لنفس الفترة من العام الذي سبقه. وسيتم تقديم مقترح للجمعية العمومية بتوزيع أرباح نقدية بواقع 0.125 (12.5%) ريال قطري للسهم عن السنة المالية المنتهية في 31/12/2022 مقابل 0.22 (22%) ريال قطري للعام الذي سبقه.

• سجل مؤشر الإنتاج الصناعي بالدولة 91.1 نقطة في ديسمبر الماضي، منخفضاً بنسبة 6.4 بالمئة قياساً بالشهر السابق له (نوفمبر 2022)، وبنسبة 8.5 بالمئة على أساس سنوي مقارنة مع الشهر ذاته من عام 2021.

الثلاثاء

21 فبراير 2023



DLALA BROKERAGE

<http://www.dlalabroker.com>

contact : +974 - 44285515

دلالة للوساطة

DLALA BROKERAGE

المؤشرات المالية الرئيسية

المؤشرات المالية الرئيسية (آخر 12 شهر)

مضاعف القيمة الدفترية	مكرر الارتفاع	العائد على السهم	القيمة الدفترية للسهم	الإغلاق	الشركة	الرمز
0.79	9.3	0.32	3.77	2.980	العحولية	QIMD
0.95	12.9	0.35	4.71	4.478	الإسمنت	QNCD
1.99	9.5	1.46	6.94	13.820	صناعات قطر	IQCD
0.78	12.8	0.15	2.52	1.973	المستثمرين	QIGD
1.34	11.5	1.56	13.31	17.900	الكهرباء والماء	QEWS
0.78	17.7	0.06	1.25	0.977	أعمال	AHCS
0.94	11.5	0.16	1.92	1.797	الخليج الدولية	GISS
1.54	15.0	0.14	1.37	2.114	مسيجيد	MPHC
1.41	20.6	0.09	1.3	1.839	استثمار	IGRD
1.38	10.2	0.16	1.22	1.684	قامكو	QAMC
الصناعات						
0.83	22.0	0.08	2.02	1.670	قطر للتأمين	QATI
0.86	10.2	0.20	2.42	2.081	الدوحة للتأمين	DOHI
0.18	13.5	0.08	5.88	1.031	القطرية العامة	QGRI
0.99	12.6	0.17	2.16	2.130	الكافلي	AKHI
2.83	13.3	0.65	3.04	8.600	الاسلامية للتأمين	QISI
2.64	16.4	0.24	1.48	3.900	QLM	QLMI
1.79	14.3	0.28	2.23	4.000	بيمه	Bema
التأمين						
0.36	10.3	0.11	3.16	1.125	المحددة للتنمية	UDCD
0.51	9.6	0.29	5.47	2.795	بروة	BRES
0.67	151.6	0.006	1.27	0.850	ازدان	ERES
0.64	15.8	0.04	0.88	0.561	مزايا قطر	MRDS
العقاري						
0.64	10.1	0.89	14.09	9.000	الملاحة	QNNS
0.94	8.7	0.41	3.81	3.570	مخازن	GWCS
1.85	14.4	0.26	2.03	3.750	ناقلات	QGTS
النقل						

مضاعف القيمة الدفترية	مكرر الارتفاع	العائد على السهم	القيمة الدفترية للسهم	الإغلاق	الشركة	الرمز
1.82	10.8	1.56	9.21	16.740	قطر الوطني	QNBK
1.26	8.9	0.69	4.87	6.160	العجاري	CBQK
0.52	6.8	0.25	3.23	1.674	بنك الدوحة	DHBK
2.02	11.7	1.70	9.84	19.900	المصرف	QIBK
1.50	13.4	0.30	2.7	4.041	الاهلي	ABQK
2.25	14.6	0.71	4.63	10.400	الدولي	QIHK
1.11	19.1	0.14	2.48	2.755	الريان	MARK
0.86	6.0	0.14	1	0.863	بنك لنسا	QFBQ
1.27	11.5	0.26	2.36	2.992	بنك دخان	DUBK
0.51	17.4	0.04	1.32	0.671	الإجارة	NLCS
0.68	-	-0.01	1.18	0.804	دلالة	DBIS
0.64	98.3	0.01	0.87	0.554	قطر وعمان	QOIS
1.14	17.7	0.17	2.69	3.076	إنماء	IHGS
البنوك والخدمات المالية						
2.80	20.8	0.68	5.06	14.150	زاد	ZHCD
3.32	92.4	0.01	0.3	0.997	الطبية	QGMD
0.37	9.9	0.05	1.41	0.520	السلام	SIIS
1.67	21.1	0.29	3.66	6.100	الرعاية	MCGS
1.52	75.5	0.04	2.2	3.340	قطر للسينما	QCFS
1.77	15.2	1.08	9.25	16.390	وقود	QFLS
0.96	-	-0.35	1.46	1.400	ودام	WDAM
2.78	6.0	1.31	2.85	7.927	المناعي	MCCS
2.06	16.5	0.95	7.61	15.650	الميرة	MERS
1.16	29.5	0.046	1.171	1.358	بلندا	BLDN
4.76	14.7	0.50	1.55	7.383	مقدام	MKDM
البضائع والخدمات الاستهلاكية						
1.22	12.6	0.74	7.59	9.249	Ooredoo	ORDS
1.43	13.7	0.119	1.14	1.630	فودافون	VFQS
الاتصالات						



DLALA BROKERAGE
<http://www.dlalabroker.com>
 contact : +974 - 44285515

دلالة للوساطة
 DLALA BROKERAGE

الثلاثاء
 21 فبراير 2023

تنويه



تم إعداد هذا التقرير بغرض إظهار المعلومات فقط، ولا يعتبر هذا التقرير عرضاً أو دعوة لشراء أو بيع أي أوراق مالية، وليست توصية لاتخاذ منهجية استثمار أو تداول معينة.

تم في التقرير استخدام معلومات متاحة للعموم من مصادر يعتقد أنها جديرة بالثقة ولكن لا نضمن اكتمال أو دقة المعلومات .

إعداد قسم الأبحاث والمشورة

عبدالسلام الفاضل MBA

هاتف : 44285515

aelfadil@dlalaholding.com

دلالة للوساطة

DLALA BROKERAGE



DLALA BROKERAGE

<http://www.dlalabroker.com>

contact : +974 - 44285515

دلالة للوساطة

DLALA BROKERAGE