

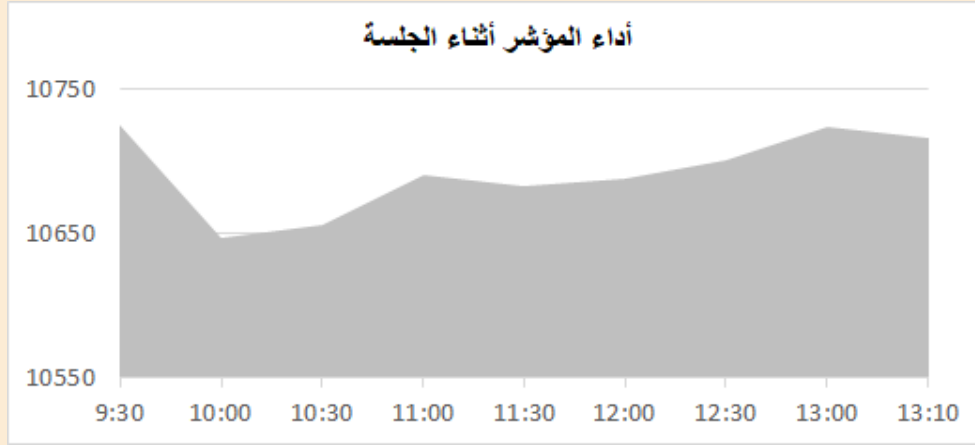
التقرير اليومي لأداء بورصة قطر



دلالة للوساطة
DLALA BROKERAGE

الأثنين
20 فبراير 2023

مؤشر السوق



معلومات المؤشر

إغلاق المؤشر
التغير اليومي
التغير من بداية العام

قيم التداولات (مليون ريال)
قيمة التداول اليومي
قيمة التداول بالجلسة السابقة
نسبة التغير في قيمة التداول
عدد الشركات المرتفعة / المنخفضة

10,716.74	0.003%	0.33%
424.7	390.8	8.67%
20	24	

الأسهم الأكثر ارتفاعاً وانخفاضاً

الشركات الأكثر انخفاضاً

نسبة التغير	الإغلاق	الشركة
-8.33%	1.100	العامية للتأمين
-7.54%	4.586	الاسمنت
-3.03%	3.006	التحويلية
-2.67%	0.876	بنك لشا (QFC)
-2.03%	0.530	السلام

الشركات الأكثر ارتفاعاً

نسبة التغير	الإغلاق	الشركة
8.88%	3.789	المخازن
4.95%	4.241	الاهلي
3.75%	4.150	بيمه
3.50%	2.071	الدوحة للتأمين
3.43%	2.141	الخليج التكافلي



DLALA BROKERAGE
<http://www.dlalabroker.com>
contact : +974 - 44285515

دلالة للوساطة
DLALA BROKERAGE

الأثنين
20 فبراير 2023

ملخص التداول

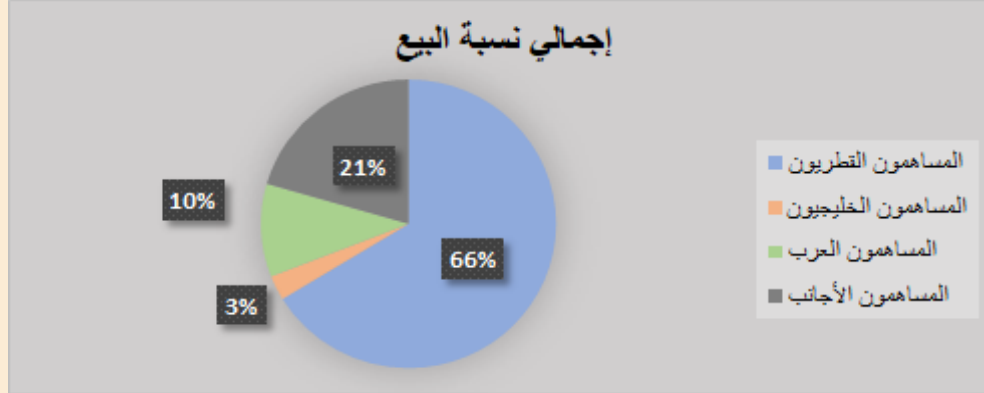
ملخص إجمالي التداولات

الجنسية	الفئة	إجمالي نسبة الشراء	إجمالي نسبة البيع
المساهمون القطريون	أفراد / مؤسسات	58.52%	66.29%
المساهمون الخليجيون	أفراد / مؤسسات	7.24%	2.77%
المساهمون العرب	أفراد / مؤسسات	10.61%	10.43%
المساهمون الأجانب	أفراد / مؤسسات	23.63%	20.51%

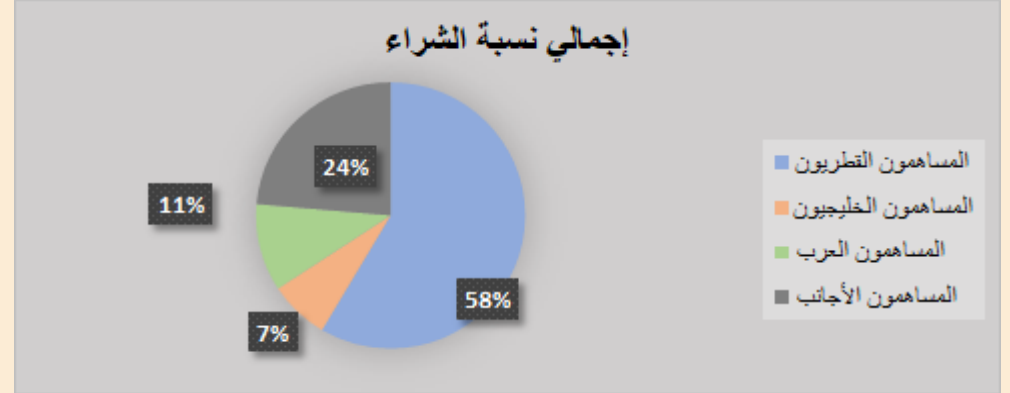
الأعلى حسب قيمة التداولات (مليون ريال)

الشركة	قيمة التداول	النسبة / إجمالي التداول
QNB	55.88	13.28%
الصناعات	46.33	11.01%
استثمار Esthmar	45.06	10.71%
الريان	35.98	8.55%
وقود	24.49	5.82%

إجمالي نسبة البيع



إجمالي نسبة الشراء

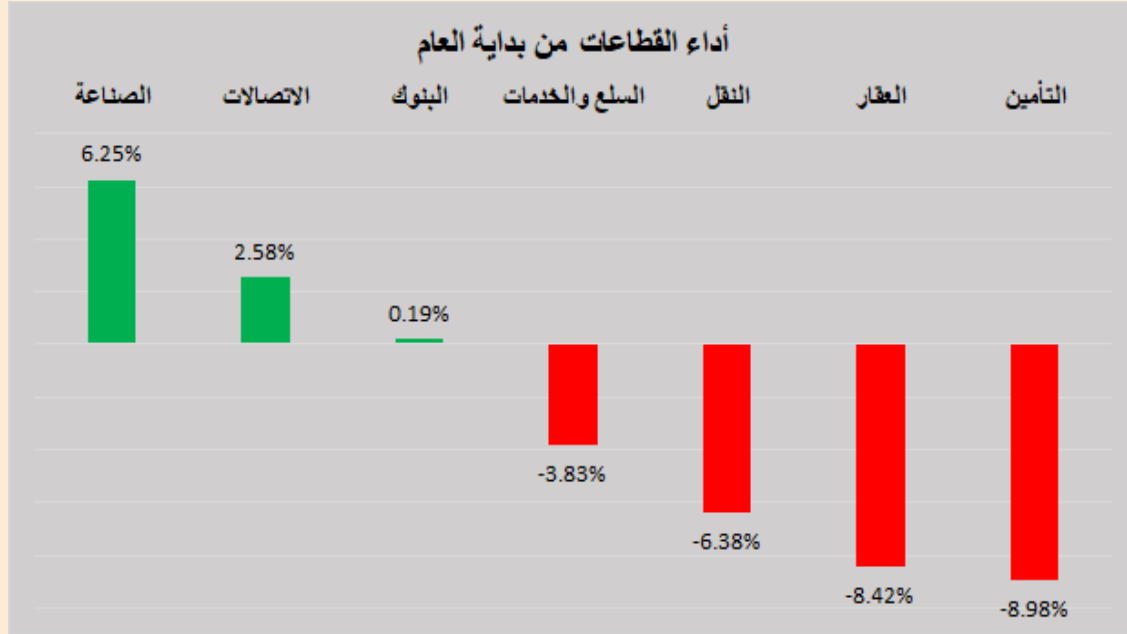


DLALA BROKERAGE
<http://www.dlalabroker.com>
 contact : +974 - 44285515

دلالة للوساطة
 DLALA BROKERAGE

الأثنين
 20 فبراير 2023

أداء قطاعات السوق

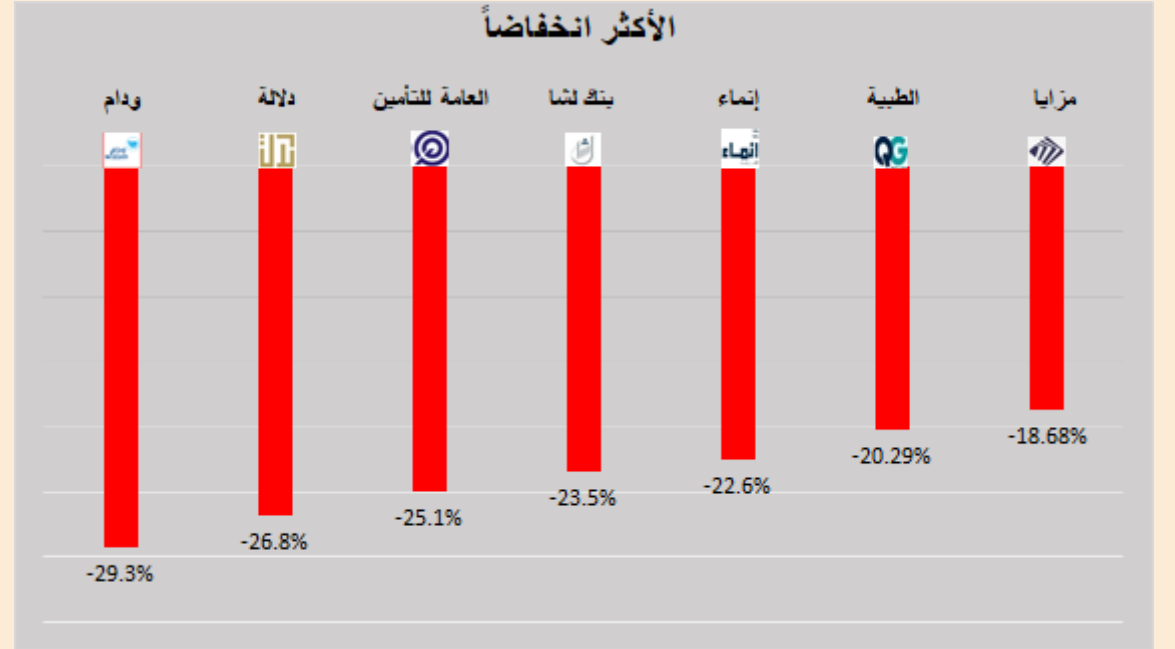
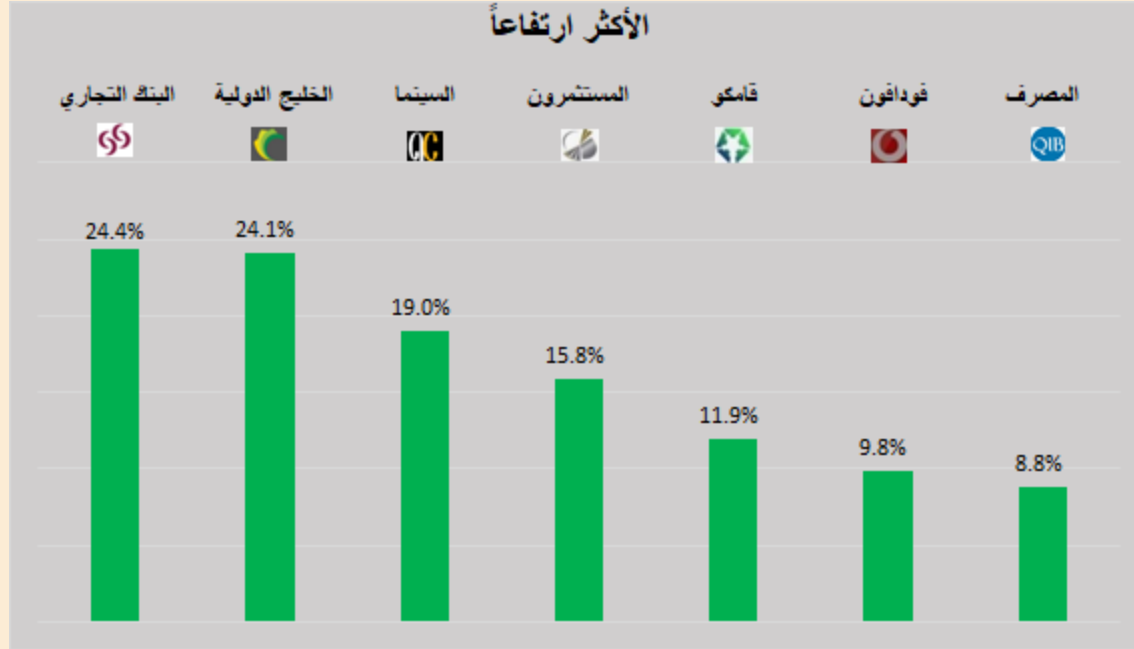


قطاعات السوق

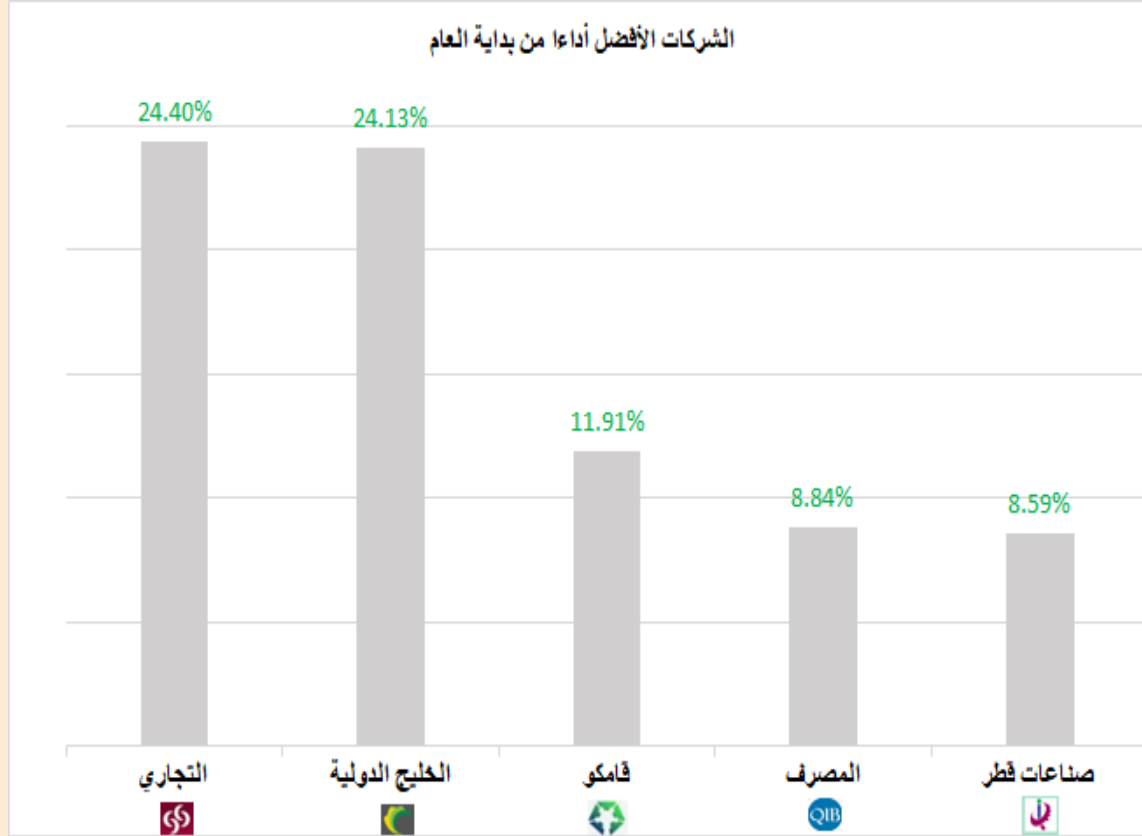
القطاعات	الايغلاق	التغير اليومي	التغير من بداية العام
الصناعة	4,017.6	0.62%	6.25%
الاتصالات	1,352.5	-1.25%	2.58%
البنوك	4,439.2	-0.39%	0.19%
السلع والخدمات	7,612.4	-0.11%	-3.83%
النقل	4,059.0	0.99%	-6.38%
العقار	1,428.6	-0.05%	-8.42%
التأمين	1,990.1	0.18%	-8.98%



الأكثر ارتفاعاً و انخفاضاً من بداية العام



الشركات المكونة للمؤشر



الرمز	الشركة	وزن الشركة في المؤشر	السعر في بداية العام	الأداء من بداية العام
CBQK	التجاري	8.0%	5	24.4%
GISS	الخليج الدولية	1.1%	1.459	24.1%
QAMC	فامكو	1.8%	1.52	11.9%
QIBK	المصرف	14.8%	18.56	8.8%
IQCD	صناعات قطر	14.6%	12.81	8.6%
QEWS	كهرباء وماء	4.2%	17.7	0.8%
IGRD	استثمار	0.5%	1.8	0.7%
MPHC	مسيحيد	3.4%	2.127	0.3%
ORDS	Ooredoo	3.85%	9.2	0.2%
QIIC	الدولي	5.0%	10.4	0.0%
BRES	بروة	2.2%	2.873	-2.2%
QGTS	ناقلات	4.7%	3.662	-3.7%
QNBK	قطر الوطني	15.2%	18	-7.8%
QFLS	وقود	5.0%	17.95	-8.1%
QNNS	ملاحة	3.5%	10.15	-10.0%
QATI	قطر للتأمين	2.1%	1.923	-11.5%
BLDN	بلدنا	0.7%	1.531	-11.8%
MARK	الريان	7.1%	3.171	-12.2%
DHBK	بنك الدوحة	1.6%	1.953	-13.8%
ERES	ازدان	0.5%	1.001	-15.1%

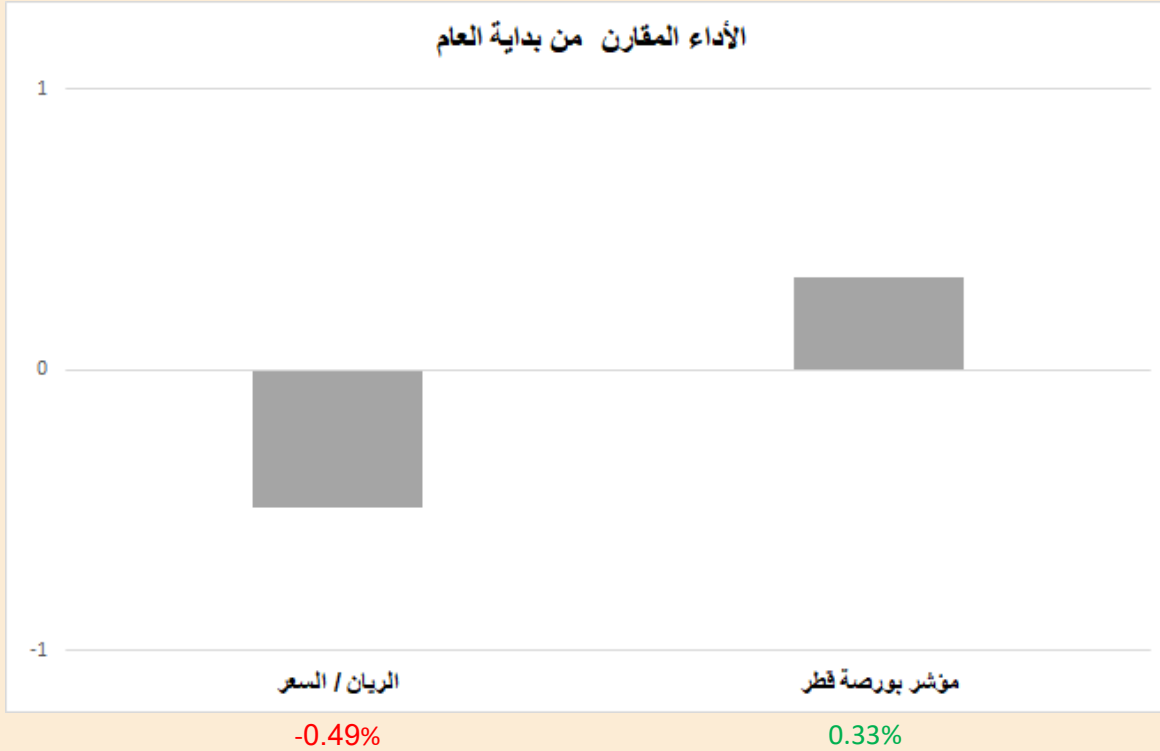


DLALA BROKERAGE
<http://www.dlalabroker.com>
 contact : +974 - 44285515

دلالة للوساطة
 DLALA BROKERAGE

الأثنين
 20 فبراير 2023

أداء مؤشر بورصة قطر



• أنهى المؤشر العام لبورصة قطر جلسة اليوم على استقرار عند مستويات 10,716.74 نقطة. وعلى مستوى أداء القطاعات فقد ارتفعت قطاعات الصناعة والنقل والتأمين بنسب 0.62%، و0.99% و0.18% على التوالي، بينما تراجعت اربعة قطاعات يتقدمها قطاع الاتصالات بخسائر بلغت نسبتها 1.25% وخسر قطاع البنوك بنسبة 0.39% وتذيل قائمة القطاعات الخاسرة قطاع العقار بنسبة 0.05%. وفيما يتعلق بقيم تداولات جلسة اليوم (424.7 مليون) جاءت أعلى مقارنة بقيم تداولات الجلسة الماضية (390.8 مليون) وأقل من متوسط قيم التداولات منذ بداية العام (496 مليون) واستحوذت الشركات الخمس الأكثر تداولاً على ما نسبته 55% من قيم التداولات لجلسة اليوم.

• أعلن / أعلنت شركة الكهرباء والماء القطرية عن البيانات المالية السنوية للفترة المنتهية في 31 ديسمبر 2022 حيث بلغ صافي الربح 1,710,809,000 ريال قطري مقابل صافي الربح 1,467,865,000 ريال قطري لنفس الفترة من العام الذي سبقه. كما بلغت ربحية السهم 1.56 ريال قطري في السنوية من العام 31 ديسمبر مقابل ربحية السهم 1.33 ريال قطري لنفس الفترة من العام الذي سبقه. سيتم تقديم مقترح للجمعية العمومية بتوزيع أرباح نقدية بواقع 0.95 ريال قطري للسهم عن السنة المالية المنتهية في 31/12/2022 مقابل 0.80 ريال قطري للعام الذي سبقه.

• شركة الخليج الدولية للخدمات تُنجز بنجاح عملية دمج أمواج مع الشقب وأطياب لإنشاء أكبر شركة قطرية متخصصة في خدمات التمويل بما يحقق قيمة مستدامة.



DLALA BROKERAGE
<http://www.dlalabroker.com>
contact : +974 - 44285515

دلالة للوساطة
DLALA BROKERAGE

الأثنين
20 فبراير 2023

المؤشرات المالية الرئيسية

المؤشرات المالية الرئيسية (آخر 12 شهر)

رمز الشركة	الإغلاق	القيمة الدفترية للسهم	العائد على السهم	مكرر الأرباح	مضاعف القيمة الدفترية
QIMD	3.006	3.77	0.32	9.4	0.80
QNCD	4.586	4.71	0.35	13.2	0.97
IQCD	13.910	6.94	1.46	9.5	2.00
QIGD	1.953	2.52	0.15	12.6	0.78
QEWS	17.850	13.31	1.56	11.5	1.34
AHCS	0.990	1.25	0.06	17.9	0.79
GISS	1.811	1.92	0.16	11.6	0.94
MPHC	2.134	1.37	0.14	15.2	1.56
IGRD	1.813	1.3	0.09	20.3	1.39
QAMC	1.701	1.22	0.16	10.3	1.39
الصناعات					
QATI	1.702	2.02	0.08	22.4	0.84
DOHI	2.071	2.42	0.20	10.1	0.86
QGRI	1.100	5.88	0.08	14.4	0.19
AKHI	2.141	2.16	0.17	12.7	0.99
QISI	8.630	3.04	0.65	13.3	2.84
QLMI	3.999	1.48	0.23	17.1	2.70
Bema	4.150	2.23	0.28	14.8	1.86
التأمين					
UDCD	1.133	3.16	0.11	10.3	0.36
BRES	2.810	5.47	0.29	9.6	0.51
ERES	0.850	1.27	0.006	151.6	0.67
MRDS	0.566	0.88	0.04	16.0	0.64
العقاري					
QNNS	9.140	14.09	0.89	10.3	0.65
GWCS	3.789	3.81	0.41	9.3	0.99
QGTS	3.525	2.03	0.26	13.6	1.74
النقل					
QNBK	16.600	9.21	1.56	10.7	1.80
CBQK	6.220	4.87	0.69	9.0	1.28
DHBK	1.684	3.23	0.25	6.8	0.52
QIBK	20.200	9.84	1.70	11.9	2.05
ABQK	4.241	2.7	0.30	14.0	1.57
QIIK	10.400	4.63	0.71	14.6	2.25
MARK	2.785	2.48	0.14	19.3	1.12
QFBQ	0.876	1	0.14	6.1	0.88
NLCS	0.690	1.32	0.04	17.9	0.52
DBIS	0.836	1.18	-0.01	-	0.71
QOIS	0.560	0.87	0.01	99.3	0.64
IHGS	3.182	2.69	0.17	18.3	1.18
البنوك والخدمات المالية					
ZHCD	14.100	5.06	0.68	20.7	2.79
QGMD	1.002	0.3	0.01	92.9	3.34
SIIS	0.530	1.41	0.05	10.1	0.38
MCGS	6.200	3.66	0.29	21.4	1.69
QCFS	3.708	2.2	0.04	83.9	1.69
QFLS	16.500	9.25	1.08	15.3	1.78
WDAM	1.437	1.46	-0.35	-	0.98
MCCS	7.998	2.85	1.31	6.1	2.81
MERS	15.710	7.61	0.95	16.5	2.06
BLDN	1.350	1.171	0.046	29.3	1.15
MKDM	7.4	1.55	0.50	14.7	4.77
البضائع والخدمات الاستهلاكية					
ORDS	9.220	7.59	0.74	12.5	1.21
VFQS	1.741	1.14	0.119	14.6	1.53
الاتصالات					



DLALA BROKERAGE
<http://www.dlalabroker.com>
 contact : +974 - 44285515

دلالة للوساطة
 DLALA BROKERAGE

الأثنين
 20 فبراير 2023

تنويه



تم إعداد هذا التقرير بغرض إظهار المعلومات فقط، ولا يعتبر هذا التقرير عرضاً أو دعوة لشراء أو بيع أي أوراق مالية، وليست توصية لاتخاذ منهجية استثمار أو تداول معينة.

تم في التقرير استخدام معلومات متاحة للعموم من مصادر يعتقد أنها جديرة بالثقة ولكن لا نضمن اكتمال أو دقة المعلومات .

إعداد قسم الأبحاث والمشورة

عبدالسلام الفاضل MBA

هاتف : 44285515

aelfadil@dlalaholding.com

دلالة للوساطة

DLALA BROKERAGE



DLALA BROKERAGE

<http://www.dlalabroker.com>

contact : +974 - 44285515

دلالة للوساطة

DLALA BROKERAGE