

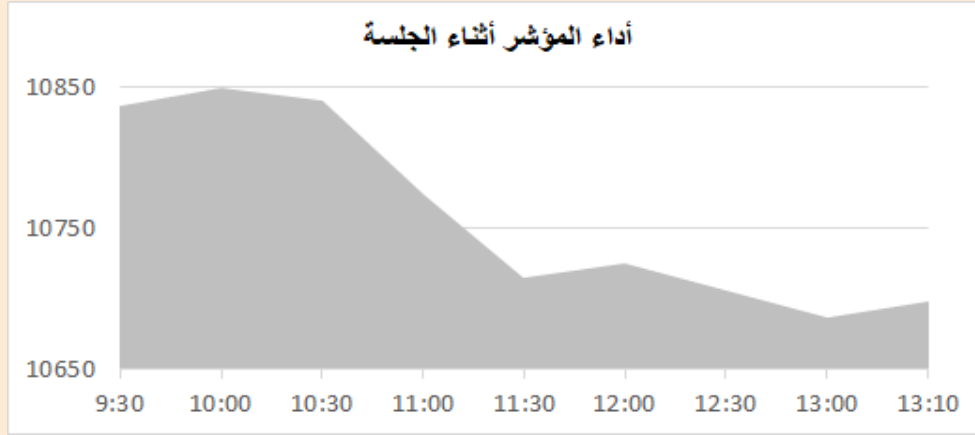
التقرير اليومي لأداء بورصة قطر



دلالة للوساطة
DLALA BROKERAGE

الخميس
2 فبراير 2023

مؤشر السوق



معلومات المؤشر

إغلاق المؤشر
التغير اليومي
التغير من بداية العام

10,698.04
-0.94%
0.16%

قيم التداولات (مليون ريال)
قيمة التداول اليومي
قيمة التداول بالجلسة السابقة
نسبة التغير في قيمة التداول
عدد الشركات المرتفعة / المنخفضة

716.4
644.9
11.09%
35//11

الأسهم الأكثر ارتفاعاً وانخفاضاً

الشركات الأكثر انخفاضاً

نسبة التغير	الإغلاق	الشركة
-9.97%	1.643	بنك الدوحة
-5.78%	1.500	ودام
-5.76%	1.048	دلالة
-5.36%	1.200	المتحدة
-4.79%	3.141	المخازن

الشركات الأكثر ارتفاعاً

نسبة التغير	الإغلاق	الشركة
9.58%	3.397	السينما
3.91%	17.800	كهرباء وماء
2.74%	1.650	استثمار
2.29%	1.250	الطبية
1.38%	5.069	الاسمنت



DLALA BROKERAGE
<http://www.dlalabroker.com>
contact : +974 - 44285515

دلالة للوساطة
DLALA BROKERAGE

الخميس
2 فبراير 2023

ملخص التداول

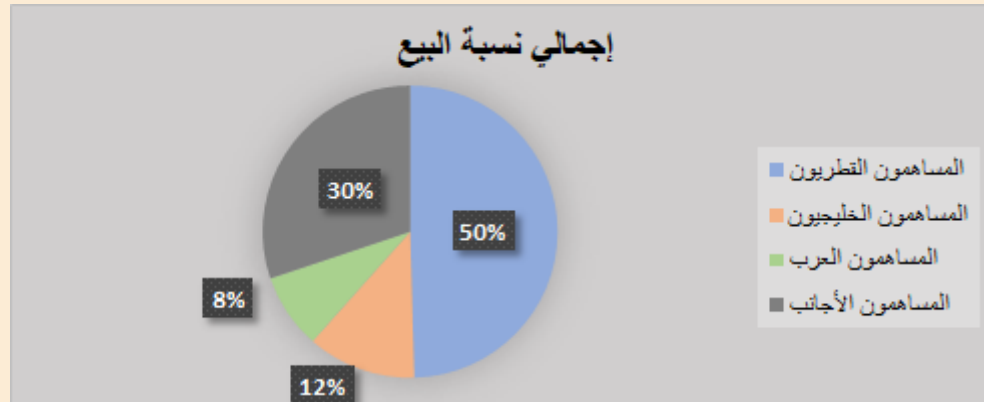
ملخص إجمالي التداولات

الجنسية	الفئة	إجمالي نسبة الشراء	إجمالي نسبة البيع
المساهمون القطريون	أفراد / مؤسسات	55.84%	49.57%
المساهمون الخليجيون	أفراد / مؤسسات	12.19%	11.94%
المساهمون العرب	أفراد / مؤسسات	7.23%	8.31%
المساهمون الأجانب	أفراد / مؤسسات	24.73%	30.18%

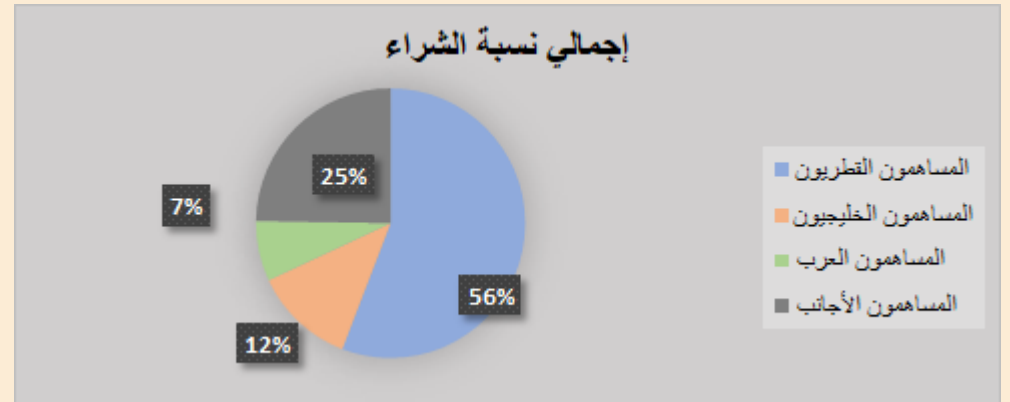
الأعلى حسب قيمة التداولات (مليون ريال)

النسبة / إجمالي التداول	قيمة التداول	الشركة
16.95%	121.39	QNB
16.18%	115.90	الريان
13.11%	93.92	الصناعات
11.83%	84.76	بنك الدوحة
8.27%	59.22	Ooredoo

إجمالي نسبة البيع



إجمالي نسبة الشراء



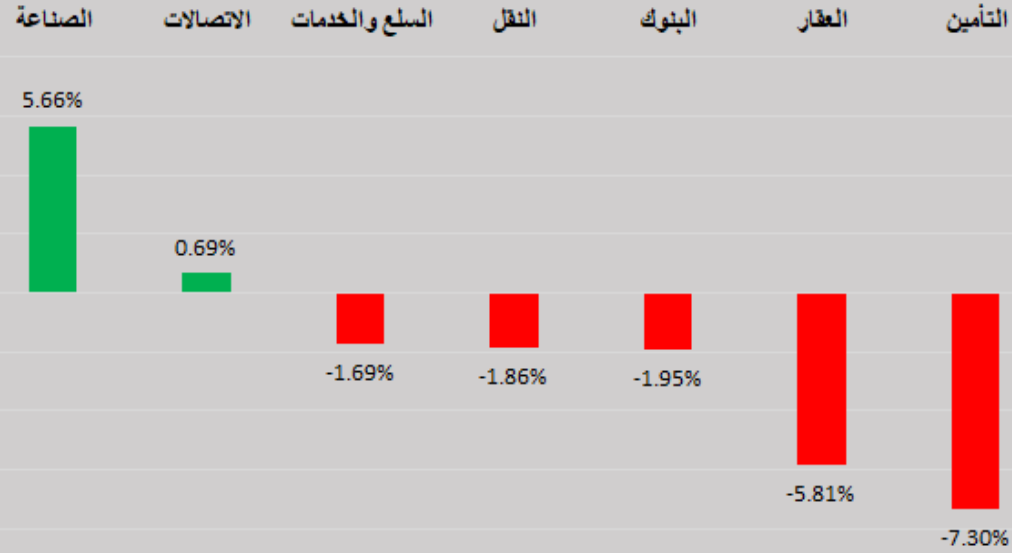
DLALA BROKERAGE
<http://www.dlalabroker.com>
 contact : +974 - 44285515

دلالة للوساطة
 DLALA BROKERAGE

الخميس
 2 فبراير 2023

أداء قطاعات السوق

أداء القطاعات من بداية العام



قطاعات السوق

القطاعات	الايغلاق	التغير اليومي	التغير من بداية العام
الصناعة	3,995.1	0.24%	5.66%
الاتصالات	1,327.6	-0.51%	0.69%
السلع والخدمات	7,781.0	-0.57%	-1.69%
النقل	4,255.0	-0.45%	-1.86%
البنوك	4,344.5	-1.52%	-1.95%
العقار	1,469.4	-3.48%	-5.81%
التأمين	2,026.9	0.02%	-7.30%



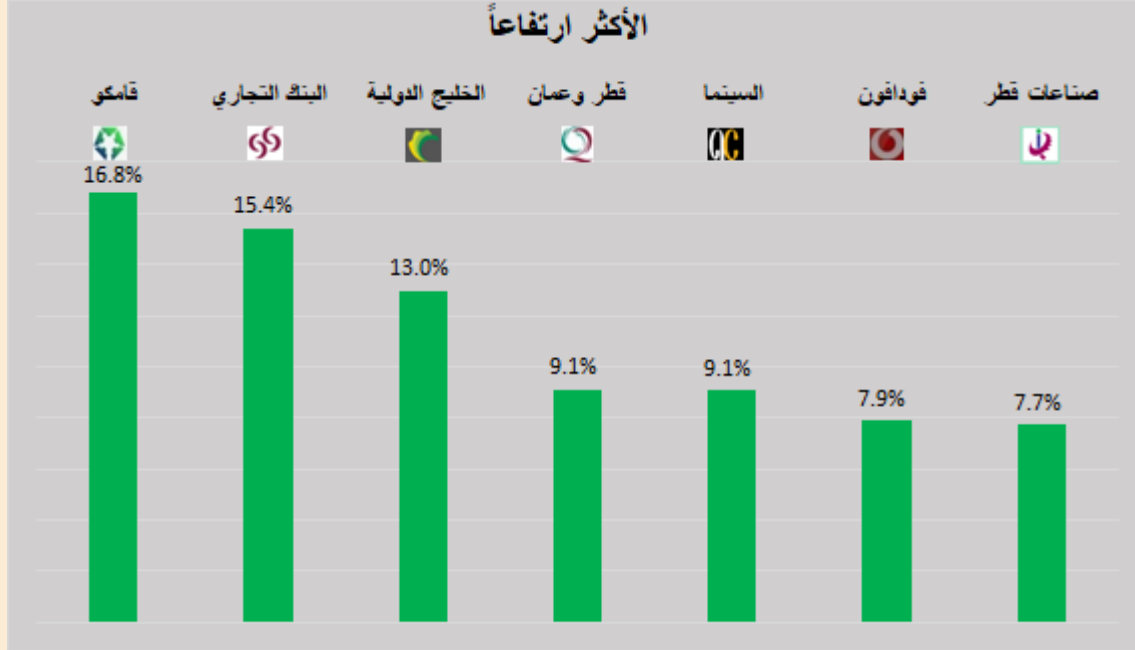
DLALA BROKERAGE
<http://www.dlalabroker.com>
contact : +974 - 44285515

دلالة للوساطة
DLALA BROKERAGE

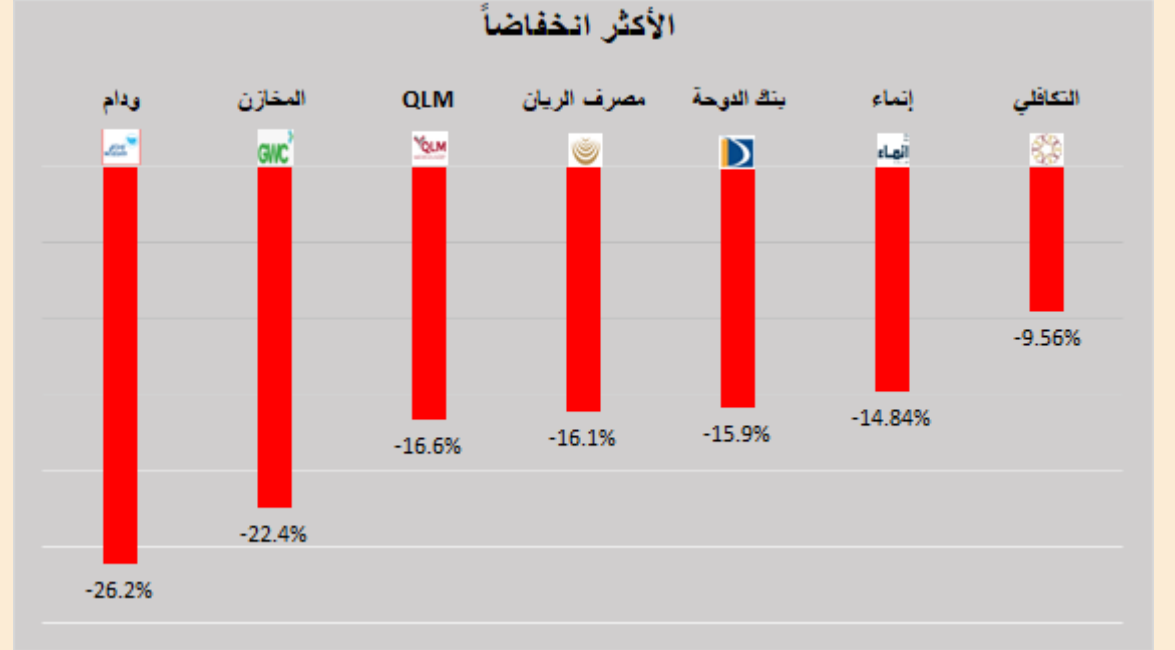
الخميس
2 فبراير 2023

الأكثر ارتفاعاً و انخفاضاً من بداية العام

الأكثر ارتفاعاً



الأكثر انخفاضاً

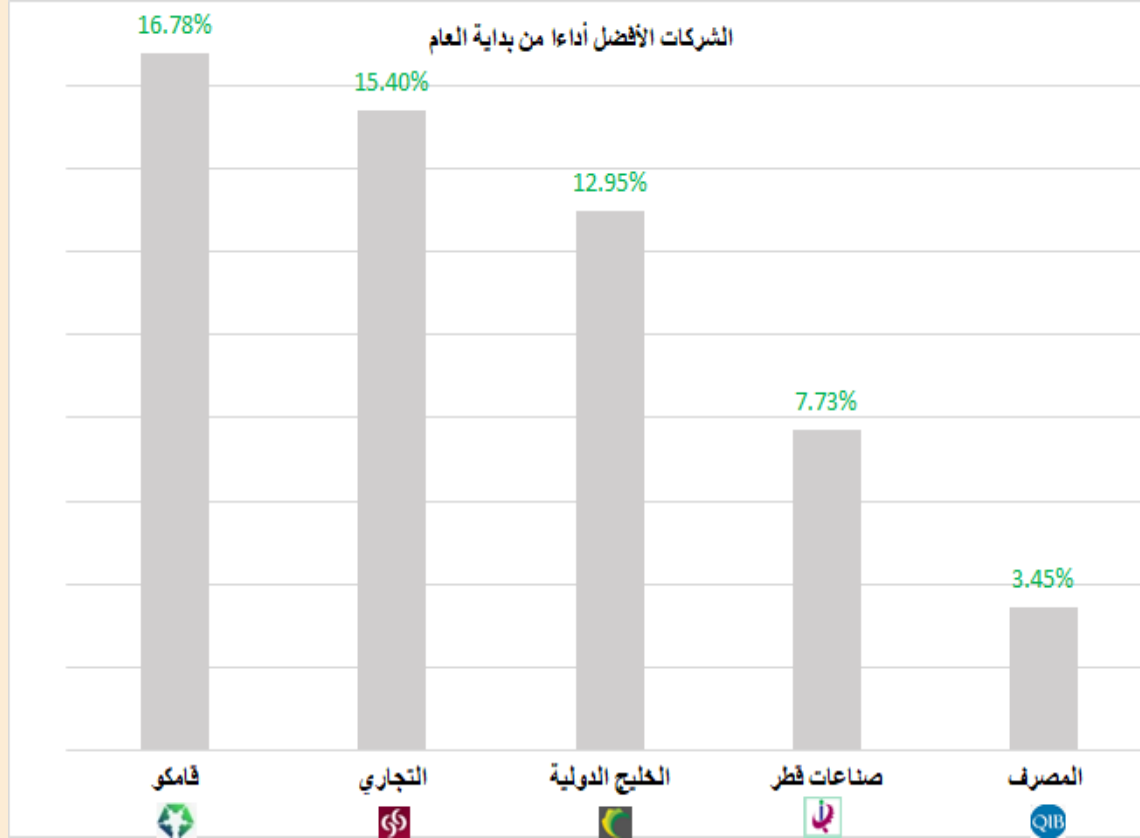


DLALA BROKERAGE
<http://www.dlalabroker.com>
contact : +974 - 44285515

دلالة للوساطة
DLALA BROKERAGE

الخميس
2 فبراير 2023

الشركات المكونة للمؤشر



الرمز	الشركة	وزن الشركة في المؤشر	السعر في بداية العام	الأداء من بداية العام
QAMC	فامكو	1.9%	1.52	16.8%
CBQK	التجاري	7.4%	5	15.4%
GISS	الخليج الدولية	1.0%	1.459	13.0%
IQCD	صناعات قطر	14.5%	12.81	7.7%
QIBK	المصرف	14.1%	18.56	3.4%
QGTS	ناقلات	5.1%	3.662	3.2%
MPHC	مسيحيد	3.5%	2.127	2.2%
QEWS	كهرباء وماء	4.2%	17.7	0.6%
QFLS	وقود	5.46%	17.95	0.1%
QIIK	الدولي	5.0%	10.4	0.0%
ORDS	Ooredoo	3.8%	9.2	-1.6%
ERES	ازدان	0.6%	1.001	-1.8%
QNBK	قطر الوطني	15.9%	18	-3.8%
BRES	بروة	2.2%	2.873	-5.7%
QNNS	ملاحة	3.7%	10.15	-5.9%
BLDN	بلدنا	0.8%	1.531	-8.2%
IGRD	استثمار	0.5%	1.8	-8.3%
QATI	قطر للتأمين	2.2%	1.923	-8.6%
DHBK	بنك الدوحة	1.5%	1.953	-15.9%
MARK	الريان	6.8%	3.171	-16.1%

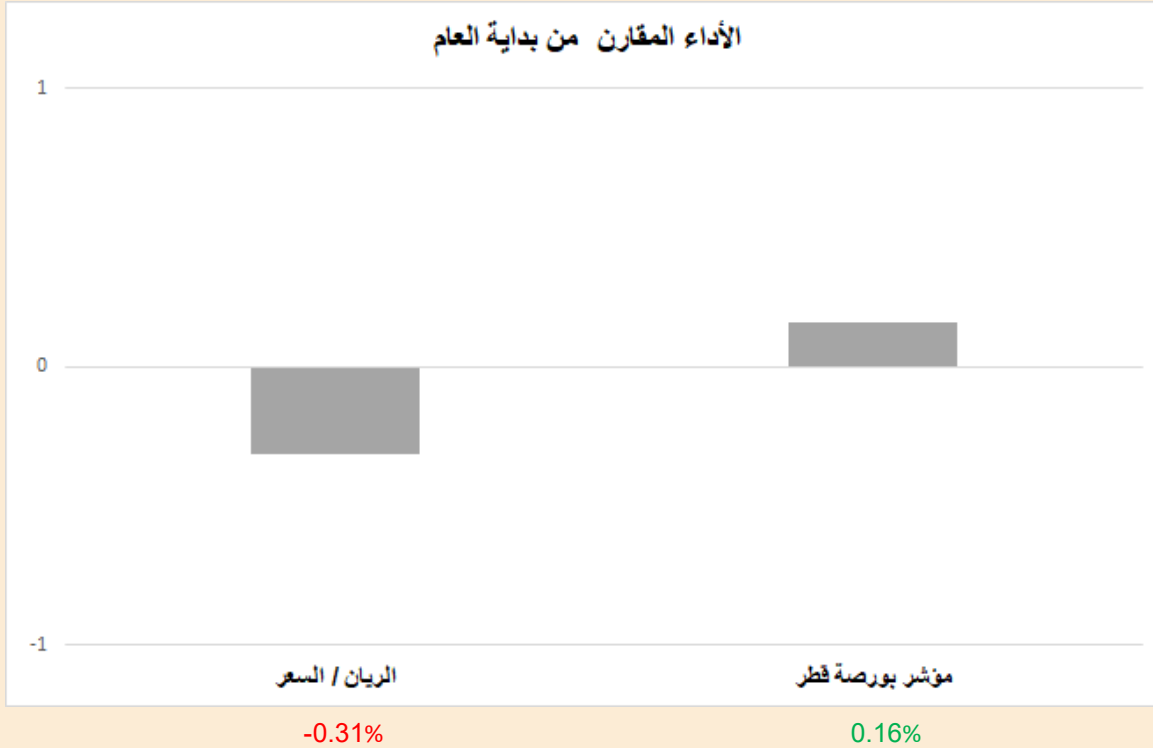


DLALA BROKERAGE
<http://www.dlalabroker.com>
 contact : +974 - 44285515

دلالة للوساطة
 DLALA BROKERAGE

الخميس
 2 فبراير 2023

أداء مؤشر بورصة قطر



• أنهى المؤشر العام لبورصة قطر جلسة اليوم وللجلسة الرابعة على التوالي على تراجع وبلغت خسائر جلسة اليوم 101.8 نقطة، أي ما نسبته 0.94% ليلج المؤشر مستوى 10,698.04 نقطة. وجاءت خسائر اليوم في ظل تراجع شبه جماعي للأسهم خاصةً أسهم القطاع المصرفي حيث شكلت ضغطاً كبيراً على المؤشر وتراجعت أسهم بنك الدوحة والتجاري وQNB والمصرف والريان والدولي بنسب 10%، 3.83%، 0.92%، 1.34%، 0.71% و0.86% على التوالي. وعلى مستوى أداء مؤشرات القطاعات تراجع 5 قطاعات يتقدمها قطاع العقار يليه قطاع البنوك بنسب 3.48% و1.52% على التوالي، وتذيل قطاع النقل القطاعات الخاسرة بنسبة 0.45% بينما كسب فقط قطاعا الصناعة والتأمين بنسب 0.24% و0.02% على التوالي. وفيما يتعلق بقيم تداولات جلسة اليوم (716.4 مليون) جاءت أعلى مقارنةً بقيم تداولات الجلسة الماضية (644.9 مليون) وأعلى من متوسط قيم التداولات منذ بداية العام (508.5 مليون) واستحوذت الشركات الخمسة الأكبر تداولاً على 66% من قيم التداولات لجلسة اليوم.

• قرر مصرف قطر المركزي الإبقاء على أسعار الفائدة الحالية للإيداع والإقراض وإعادة الشراء، وذلك بعد تقييم السياسات النقدية الحالية لدولة قطر. وأبقى مصرف قطر المركزي سعر الفائدة للإيداع (QCBD) عند نسبة 5 بالمئة وسعر فائدة الإقراض من المصرف (QCBLR) عند نسبة 5.50 بالمئة. كما أبقى سعر إعادة الشراء (QCB Repo Rate) عند نسبة 5.25 بالمئة.

• يُرجى العلم بأن المؤتمر الهاتفي الذي يُدعى إليه المستثمرين لمناقشة الأداء المالي والتشغيلي لشركة صناعات قطر سوف يُعقد يوم الخميس الموافق 16 فبراير 2023 في تمام الساعة الواحدة والنصف ظهراً بتوقيت الدوحة، وذلك بدلاً من يوم الخميس الموافق 9 فبراير 2023 كما أعلن سابقاً.

• أعلنت شركة صناعات قطر عن تغيير تاريخ اجتماع مجلس الإدارة وذلك لمناقشة النتائج المالية للشركة للسنة المالية المنتهية في 31 ديسمبر 2022 سوف يُعقد يوم الخميس الموافق 9 فبراير 2023.



DLALA BROKERAGE
<http://www.dlalabroker.com>
contact : +974 - 44285515

دلالة للوساطة
DLALA BROKERAGE

الخميس
2 فبراير 2023

المؤشرات المالية الرئيسية

المؤشرات المالية الرئيسية (آخر 12 شهر)

مضاعف القيمة الدفترية	مكرر الأرباح	العائد على السهم	القيمة الدفترية للسهم	الإغلاق	الشركة	الرمز
0.89	8.2	0.38	3.496	3.095	الحويولة	QIMD
1.11	14.6	0.35	4.581	5.069	الإسمنت	QNCD
2.36	8.8	1.57	5.839	13.800	صناعات قطر	IQCD
0.72	8.7	0.19	2.309	1.669	المستثمرين	QIGD
1.84	12.7	1.40	9.692	17.800	الكهرباء والماء	QEWS
0.80	17.5	0.06	1.226	0.980	أعمال	AHCS
0.95	11.0	0.15	1.740	1.648	الخليج الدولية	GISS
1.69	14.4	0.15	1.287	2.174	مسيحيد	MPHC
1.30	18.5	0.09	1.27	1.650	استثمار	IGRD
1.69	8.9	0.20	1.048	1.775	قامكو	QAMC
الصناعات						
0.51	23.1	0.08	3.429	1.757	قطر للتأمين	QATI
0.91	9.7	0.21	2.273	2.070	الدوحة للتأمين	DOHI
0.82	17.7	0.08	1.641	1.350	العطرية العامة	QGRI
0.36	12.4	0.17	5.802	2.081	الكافلي	AKHI
4.45	13.4	0.65	1.944	8.650	الإسلامية للتأمين	QISI
1.55	17.1	0.23	2.586	4.000	QLM	QLMI
2.18	15.2	0.28	1.95	4.250	بيمه	Bema
التأمين						
0.38	12.0	0.10	3.193	1.200	المتمحدة للتأمين	UDCD
0.51	9.4	0.29	5.273	2.710	بروه	BRES
0.81	175.3	0.006	1.215	0.983	ازدان	ERES
0.63	-	-0.20	1.068	0.673	مزايا قطر	MRDS
العقاري						
0.77	11.8	0.81	12.36	9.550	الملاحة	QNNS
0.94	7.7	0.41	3.358	3.141	مخازن	GWCS
2.74	14.1	0.27	1.381	3.780	ناقلات	QGTS
النقل						

مضاعف القيمة الدفترية	مكرر الأرباح	العائد على السهم	القيمة الدفترية للسهم	الإغلاق	الشركة	الرمز
1.88	11.1	1.56	9.21	17.320	قطر الوطني	QNBK
0.97	8.3	0.69	5.970	5.770	التجاري	CBQK
0.36	6.8	0.24	4.574	1.643	بنك الدوحة	DHBK
1.91	11.3	1.70	10.04	19.200	المصرف	QIBK
1.40	13.3	0.30	2.869	4.030	الاهلي	ABQK
1.90	14.6	0.71	5.462	10.400	الدولي	QIIK
1.02	18.4	0.14	2.6	2.659	الريان	MARK
2.22	7.6	0.15	0.497	1.104	الأول	QFBQ
0.52	18.3	0.04	1.370	0.706	الإجازة	NLCS
1.34	-	-0.01	0.780	1.048	دلالة	DBIS
0.65	112.2	0.01	0.930	0.600	قطر وعمان	QOIS
1.38	17.8	0.20	2.529	3.500	إنماء	IHGS
البنوك والخدمات المالية						
2.63	20.6	0.68	5.339	14.030	زاد	ZHCD
4.39	115.9	0.01	0.285	1.250	الطبية	QGMD
0.39	14.7	0.04	1.538	0.599	السلام	SIIS
1.68	20.3	0.29	3.497	5.879	الرعاية	MCGS
1.57	83.0	0.04	2.161	3.397	قطر للسينما	QCFS
2.09	16.7	1.08	8.599	17.960	وقود	QFLS
0.85	-	-0.35	1.774	1.500	ودام	WDAM
1.69	5.9	1.31	4.57	7.701	المناعي	MCCS
2.15	16.8	0.95	7.458	16.000	الميرة	MERS
1.20	30.5	0.046	1.171	1.406	بلدنا	BLDN
5.56	14.9	0.50	1.35	7.5	مقدام	MKDM
البضائع والخدمات الاستهلاكية						
1.11	10.2	0.89	8.181	9.049	Ooredoo	ORDS
1.64	14.4	0.119	1.043	1.710	فودافون	VFQS
الاتصالات						



DLALA BROKERAGE
<http://www.dlalabroker.com>
 contact : +974 - 44285515

دلالة للوساطة
 DLALA BROKERAGE

الخميس
 2 فبراير 2023

تنويه



تم إعداد هذا التقرير بغرض إظهار المعلومات فقط، ولا يعتبر هذا التقرير عرضاً أو دعوة لشراء أو بيع أي أوراق مالية، وليست توصية لاتخاذ منهجية استثمار أو تداول معينة.

تم في التقرير استخدام معلومات متاحة للعموم من مصادر يعتقد أنها جديرة بالثقة ولكن لا نضمن اكتمال أو دقة المعلومات .

إعداد قسم الأبحاث والمشورة

عبدالسلام الفاضل MBA

هاتف : 44285515

aelfadil@dlalaholding.com

دلالة للوساطة

DLALA BROKERAGE



DLALA BROKERAGE

<http://www.dlalabroker.com>

contact : +974 - 44285515

دلالة للوساطة

DLALA BROKERAGE