

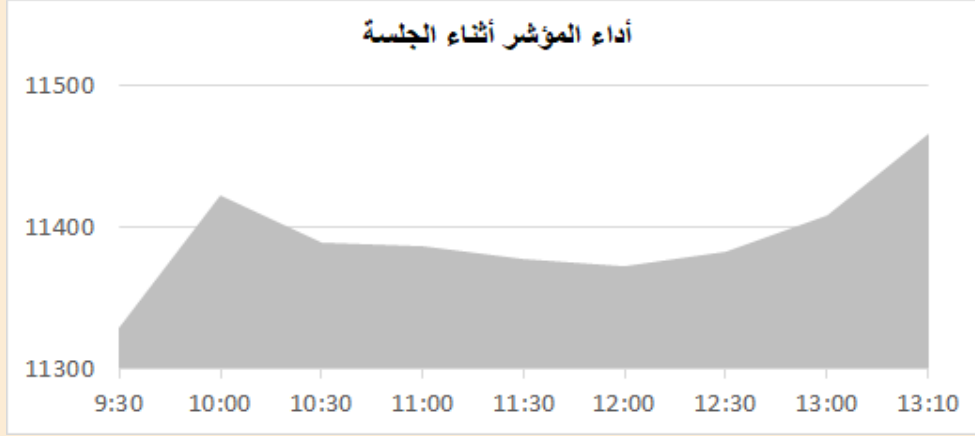
التقرير اليومي لأداء بورصة قطر



دلالة للوساطة
DLALA BROKERAGE

الأثنين
9 يناير 2023

مؤشر السوق



معلومات المؤشر

إغلاق المؤشر
التغير اليومي
التغير من بداية العام

11,466.70
1.50%
7.36%

قيم التداولات (مليون ريال)

قيمة التداول اليومي
قيمة التداول بالجلسة السابقة
نسبة التغير في قيمة التداول
عدد الشركات المرتفعة / المنخفضة

569.7
408.1
39.59%
7//36

الأسهم الأكثر ارتفاعاً وانخفاضاً

الشركات الأكثر انخفاضاً

نسبة التغير	الإغلاق	الشركة
-2.70%	4.475	كيو إل إم
-1.41%	1.192	دلالة
-0.53%	1.318	الطبية
-0.40%	10.020	الملاحة
-0.13%	7.900	مقدام

الشركات الأكثر ارتفاعاً

نسبة التغير	الإغلاق	الشركة
4.73%	1.660	قامكو
4.24%	8.600	المناعي
3.57%	2.060	بنك الدوحة
3.41%	2.211	مسيحيد
3.09%	6.500	الرعاية



DLALA BROKERAGE
<http://www.dlalabroker.com>
contact : +974 - 44285515

دلالة للوساطة
DLALA BROKERAGE

الأثنين
9 يناير 2023

ملخص التداول

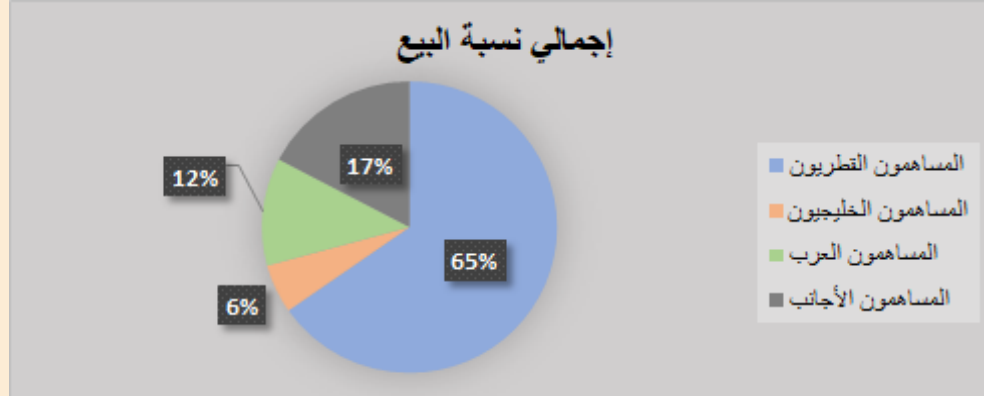
ملخص إجمالي التداولات

إجمالي نسبة البيع	إجمالي نسبة الشراء	الفئة	الجنسية
65.31%	49.96%	أفراد / مؤسسات	المساهمون القطريون
5.43%	10.11%	أفراد / مؤسسات	المساهمون الخليجيون
11.95%	9.08%	أفراد / مؤسسات	المساهمون العرب
17.32%	30.85%	أفراد / مؤسسات	المساهمون الأجانب

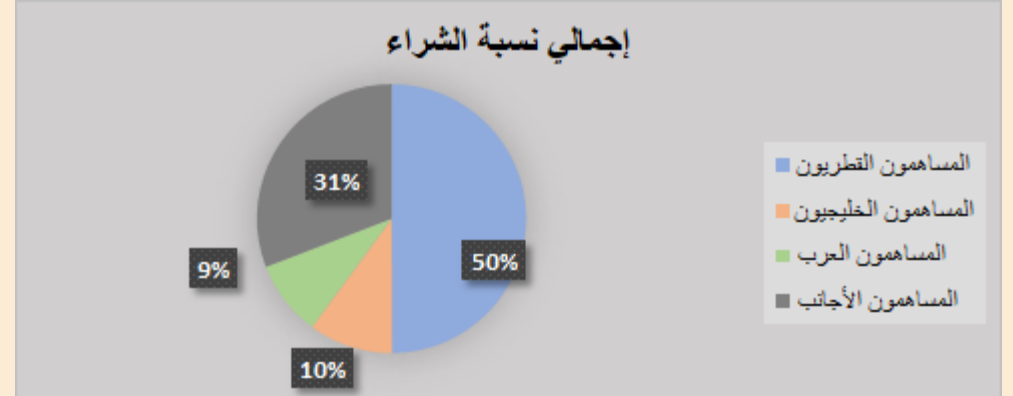
الأعلى حسب قيمة التداولات (مليون ريال)

النسبة / إجمالي التداول	قيمة التداول	الشركة
17.76%	101.04	QNB
14.65%	83.32	الصناعات
11.63%	66.14	الريان
9.05%	51.49	قامكو
6.66%	37.87	المصرف

إجمالي نسبة البيع



إجمالي نسبة الشراء



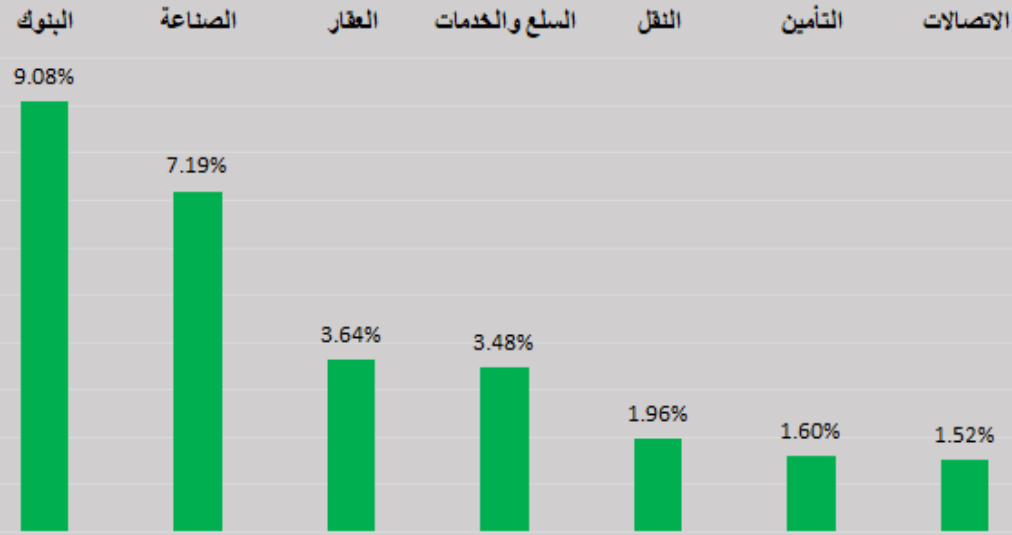
DLALA BROKERAGE
<http://www.dlalabroker.com>
 contact : +974 - 44285515

دلالة للوساطة
 DLALA BROKERAGE

الأثنين
 9 يناير 2023

أداء قطاعات السوق

أداء القطاعات من بداية العام



قطاعات السوق

التغير من بداية العام	التغير اليومي	الاطلاق	القطاعات
9.08%	1.67%	4,833.1	البنوك
7.19%	1.93%	4,053.2	الصناعة
3.64%	0.74%	1,616.8	العقار
3.48%	1.43%	8,190.3	السلع والخدمات
1.96%	0.42%	4,420.6	النقل
1.60%	1.60%	2,221.5	التأمين
1.52%	0.91%	1,338.6	الاتصالات

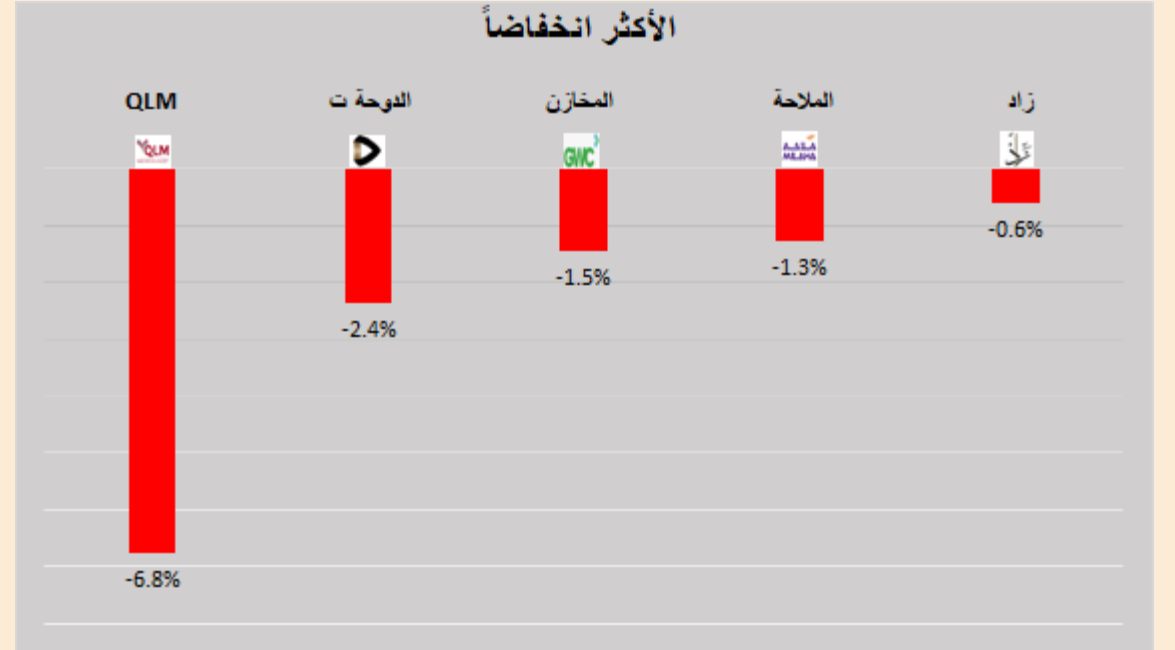
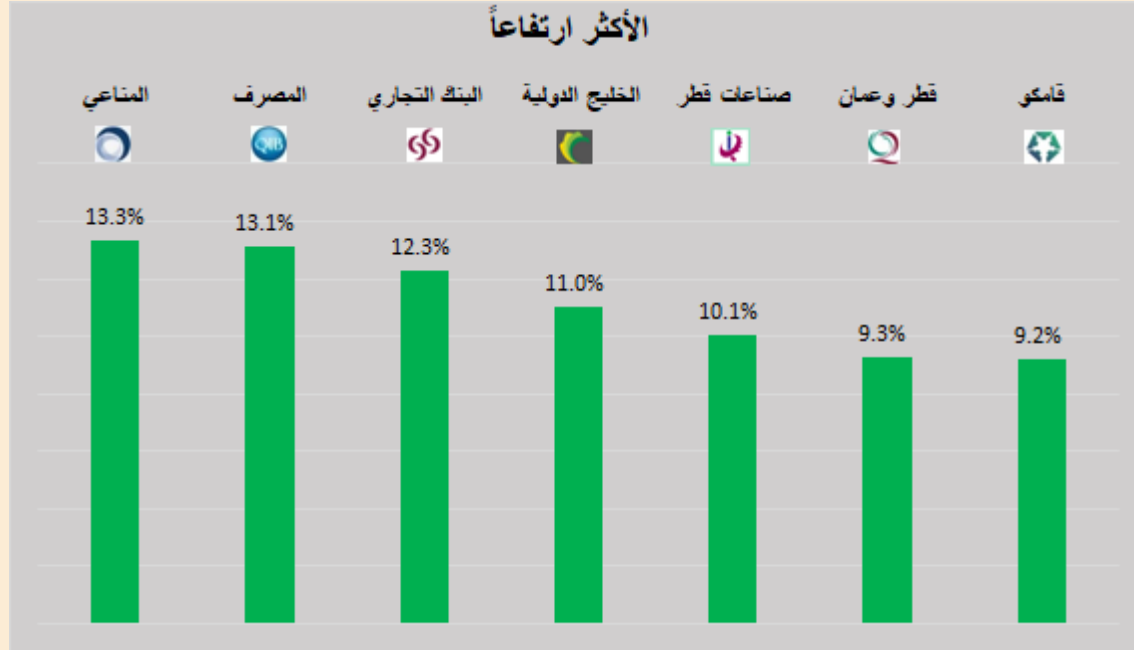


DLALA BROKERAGE
<http://www.dlalabroker.com>
contact : +974 - 44285515

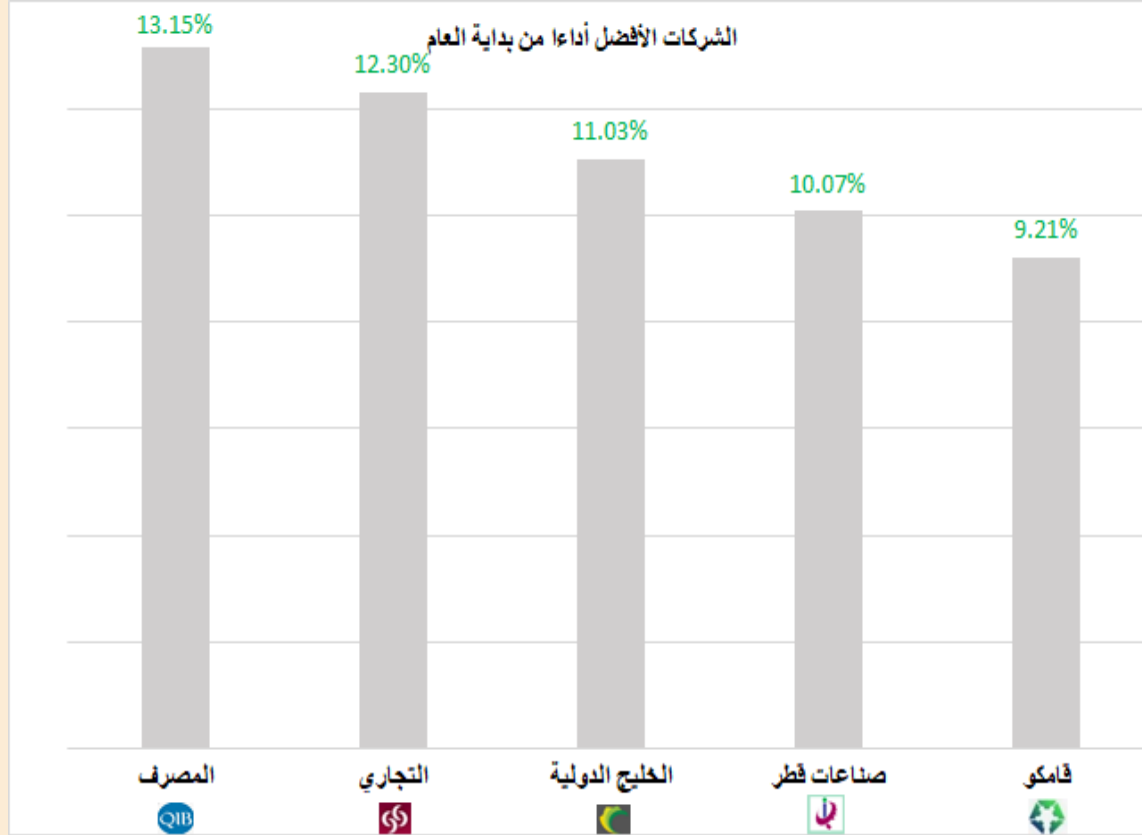
دلالة للوساطة
DLALA BROKERAGE

الأثنين
9 يناير 2023

الأكثر ارتفاعاً و انخفاضاً من بداية العام



الشركات المكونة للمؤشر



الرمز	الشركة	وزن الشركة في المؤشر	السعر في بداية العام	الأداء من بداية العام
QIBK	المصرف	14.4%	18.56	13.1%
CBQK	التجاري	6.7%	5	12.3%
GISS	الخليج الدولية	0.9%	1.459	11.0%
IQCD	صناعات قطر	13.9%	12.81	10.1%
QAMC	قامكو	1.6%	1.52	9.2%
QNBK	قطر الوطني	16.8%	18	8.9%
MARK	الريان	8.2%	3.171	7.9%
BRES	بروة	2.3%	2.873	6.4%
DHBK	بنك الدوحة	1.8%	1.953	5.5%
IGRD	استثمار	0.5%	1.8	5.3%
QGTS	ناقلات	4.8%	3.662	4.9%
MPHC	مسيحيد	3.2%	2.127	3.9%
QFLS	وقود	5.3%	17.95	3.5%
QATI	قطر للتأمين	2.25%	1.923	3.1%
BLDN	بلدنا	0.8%	1.531	2.5%
QIIK	الدولي	4.7%	10.4	1.8%
ERES	ازدان	0.6%	1.001	1.5%
ORDS	Ooredoo	3.6%	9.2	1.2%
QEWS	كهرباء وماء	3.9%	17.7	0.5%
QNNS	ملاحة	3.6%	10.15	-1.3%

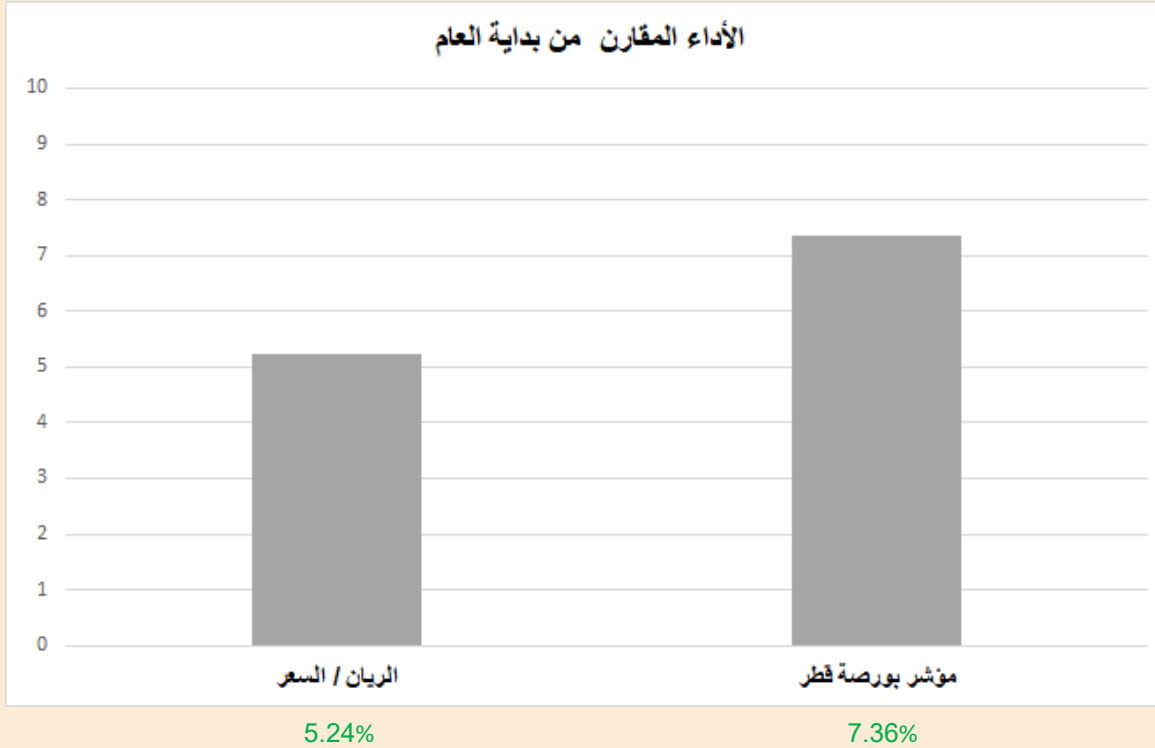


DLALA BROKERAGE
<http://www.dlalabroker.com>
 contact : +974 - 44285515

دلالة للوساطة
 DLALA BROKERAGE

الأثنين
 9 يناير 2023

أداء مؤشر بورصة قطر



• واصل المؤشر العام لبورصة قطر في تحقيق المكاسب للجلسة الثالثة على التوالي وبلغت 169.12 نقطة، أي ما نسبته 1.5% ليبلغ مستوى 11 ألفاً و 466.7 نقطة. وجاء صعود اليوم مدعوماً بارتفاع جميع قطاعات السوق بقيادة قطاعي الصناعة والبنوك حيث حققا مكاسب بنسب 1.93% و 1.67% على التوالي، بينما تذيّل قطاع النقل قائمة الإرتفاعات بنسبة 0.42%. وفيما يتعلق بقيم تداولات جلسة اليوم (569.7 مليون) جاءت مرتفعة قياساً بالجلسة السابقة (408.1 مليون) وكذلك مقارنةً بمتوسط التداولات منذ بداية العام (423 مليون) واستحوذت الشركات الخمسة الأكبر تداولاً على 60% من قيم التداولات لجلسة اليوم. بالنسبة لأداء القطاعات من بداية العام فقد حققت جميعها مكاسب متباينة يتقدمها قطاع البنوك بنسبة 9.08% فيما حقق قطاع الإتصالات أقل مكاسب 1.52%.

• أعلن مجلس إدارة شركة مزايا قطر للتطوير العقاري عن فتح باب الترشيح لعضوية مجلس الإدارة في دورته الجديدة القادمة للفترة من 2023 إلى 2025 وذلك إعتباراً من 09/01/2023 وحتى الساعة 02:00 مساءً 23/01/2023.

• وقع سعادة المهندس سعد بن شريدة الكعبي وزير الدولة لشؤون الطاقة، العضو المنتدب والرئيس التنفيذي لـ "قطر للطاقة"، والسيد بروس تشين الرئيس والرئيس التنفيذي لشركة شيفرون فيليبس للكيماويات، اليوم، اتفاقيات تمثل القرار الاستثماري النهائي، لإنشاء "مجمع راس لفان للبتروكيماويات" بتكلفة تصل 6 مليارات دولار.

• قفز إجمالي عدد الزوار الوافدين إلى قطر بنسبة 430.3 بالمئة إلى حوالي 592 ألف زائر خلال شهر نوفمبر الماضي على أساس سنوي قياساً مع الشهر ذاته من العام الماضي (نوفمبر 2021)، فيما سجل ارتفاعاً شهرياً قدره 229.5 بالمئة مقارنةً بأكتوبر 2022.

• أعلنت الشركة القطرية للصناعات التحويلية عن العزم على الإفصاح عن البيانات المالية المنتهية في 31 ديسمبر 2022، وذلك في 08/02/2023.

• أعلنت فودافون قطر ش.م.ق.ع. عن العزم على الإفصاح عن البيانات المالية المنتهية في 31 ديسمبر 2022، وذلك في 24/01/2023.

• أعلن البنك التجاري عن العزم على الإفصاح عن البيانات المالية المنتهية في 31 ديسمبر 2022، وذلك في 24/01/2023.



DLALA BROKERAGE
<http://www.dlalabroker.com>
contact : +974 - 44285515

دلالة للوساطة
DLALA BROKERAGE

الأثنين

9 يناير 2023

المؤشرات المالية الرئيسية

المؤشرات المالية الرئيسية (آخر 12 شهر)

رمز الشركة	الإغلاق	القيمة الدفترية للسهم	العائد على السهم	مكرر الأرباح	مضاعف القيمة الدفترية
التحويلية QIMD	3.330	3.496	0.38	8.9	0.95
الإسمنت QNCD	5.150	4.581	0.35	14.8	1.12
صناعات قطر IQCD	14.100	5.839	1.57	9.0	2.41
المستثمرين QIGD	1.784	2.309	0.19	9.3	0.77
الكهرباء والماء QEWS	17.790	9.692	1.40	12.7	1.84
أعمال AHCS	1.000	1.226	0.06	17.8	0.82
الخليج الدولية GISS	1.620	1.740	0.15	10.8	0.93
مسيحيد MPHIC	2.211	1.287	0.15	14.7	1.72
استثمار IGRD	1.895	1.27	0.09	21.3	1.49
قامكو QAMC	1.660	1.048	0.20	8.3	1.58
الصناعات					
قطر للتأمين QATI	1.982	3.429	0.08	26.1	0.58
الدوحة للتأمين DOHI	1.932	2.273	0.21	9.1	0.85
القطرية العامة QGRI	1.480	1.641	0.08	19.4	0.90
التكافلي AKHI	2.444	5.802	0.17	14.5	0.42
الإسلامية للتأمين QISI	8.886	1.944	0.65	13.7	4.57
QLM QLM	4.475	2.586	0.23	19.2	1.73
التأمين					
المتحدة للتعمية UDCC	1.311	3.193	0.10	13.1	0.41
بروة BRES	3.056	5.273	0.29	10.6	0.58
أزدان ERES	1.016	1.215	0.006	181.2	0.84
مزايا قطر MRDS	0.720	1.068	-0.20	-	0.67
العقاري					
الملاحة QNNS	10.020	12.36	0.81	12.4	0.81
مخازن GWCS	3.989	3.358	0.40	10.0	1.19
داقلاط QGTS	3.840	1.381	0.27	14.3	2.78
النقل					

رمز الشركة	الإغلاق	القيمة الدفترية للسهم	العائد على السهم	مكرر الأرباح	مضاعف القيمة الدفترية
قطر الوطني QNBK	19.600	10.58	1.51	13.0	1.85
التجاري CBQK	5.615	5.970	0.59	9.6	0.94
بنك الدوحة DHBK	2.060	4.574	0.24	8.6	0.45
المصرف QIBK	21.000	10.04	1.65	12.8	2.09
الاهلي ABQK	4.010	2.869	0.30	13.5	1.40
الدولي QIHK	10.590	5.462	0.70	15.0	1.94
الريان MARK	3.422	1.558	0.15	23.3	2.20
الأول QFBQ	1.240	0.497	0.15	8.5	2.49
الإجارة NLCS	0.749	1.370	0.02	40.1	0.55
دلالة DBIS	1.192	0.780	-0.01	-	1.53
قطر وعمان QOIS	0.601	0.930	0.01	112.4	0.65
إيماء IHGS	4.349	2.529	0.20	22.1	1.72
البنوك والخدمات المالية					
زاد ZHCD	14.510	5.339	0.68	21.3	2.72
الطبية QGMD	1.318	0.285	0.01	122.2	4.62
السلام SIIS	0.642	1.538	0.04	15.8	0.42
الرعاية MCGS	6.500	3.497	0.29	22.4	1.86
قطر للسينما QCFS	3.115	2.161	0.04	76.1	1.44
وفاود QFLS	18.580	8.599	1.05	17.7	2.16
ودام WDAM	2.056	1.774	-0.35	-	1.16
المناعي MCCS	8.600	4.57	1.31	6.6	1.88
الميرة MERS	17.000	7.458	0.95	17.9	2.28
بلدنا BLDN	1.569	1.171	0.046	34.1	1.34
مقدام MKDM	7.9	1.35	0.46	17.2	5.85
البضائع والخدمات الاستهلاكية					
Ooredoo ORDS	9.310	8.181	0.89	10.4	1.14
فودافون VFQS	1.625	1.043	0.11	14.9	1.56
الاتصالات					



DLALA BROKERAGE
<http://www.dlalabroker.com>
 contact : +974 - 44285515

دلالة للوساطة
 DLALA BROKERAGE

الأثنين
 9 يناير 2023

تنويه



تم إعداد هذا التقرير بغرض إظهار المعلومات فقط، ولا يعتبر هذا التقرير عرضاً أو دعوة لشراء أو بيع أي أوراق مالية، وليست توصية لاتخاذ منهجية استثمار أو تداول معينة.

تم في التقرير استخدام معلومات متاحة للعموم من مصادر يعتقد أنها جديرة بالثقة ولكن لا نضمن اكتمال أو دقة المعلومات .

إعداد قسم الأبحاث والمشورة

الأستاذ / عبدالسلام الفاضل

هاتف : 44285515

aelfadil@dlalaholding.com

دلالة للوساطة

DLALA BROKERAGE



DLALA BROKERAGE

<http://www.dlalabroker.com>

contact : +974 - 44285515

دلالة للوساطة

DLALA BROKERAGE