

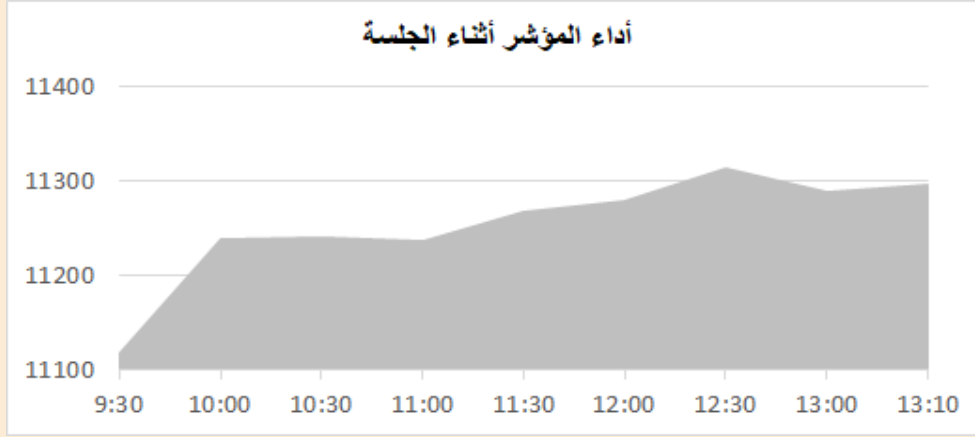
التقرير اليومي لأداء بورصة قطر



دلالة للوساطة
DLALA BROKERAGE

الأحد
8 يناير 2023

مؤشر السوق



معلومات المؤشر

إغلاق المؤشر
التغير اليومي
التغير من بداية العام

11,297.58
1.37%
5.77%

408.1
557.2
-26.75%
7//39

قيم التداولات (مليون ريال)
قيمة التداول اليومي
قيمة التداول بالجلسة السابقة
نسبة التغير في قيمة التداول
عدد الشركات المرتفعة / المنخفضة

الأسهم الأكثر ارتفاعاً وانخفاضاً

الشركات الأكثر انخفاضاً

نسبة التغير	الإغلاق	الشركة
-1.33%	1.480	العامة للتأمين
-1.07%	1.935	قطر للتأمين
-1.03%	1.920	الدوحة للتأمين
-0.68%	6.305	الرعاية
-0.49%	14.330	زاد

الشركات الأكثر ارتفاعاً

نسبة التغير	الإغلاق	الشركة
4.90%	1.605	الخليج د
3.36%	0.584	قطر وعمان
3.05%	13.860	الصناعات
3.00%	5.500	التجاري
2.74%	8.250	المناعي



DLALA BROKERAGE
<http://www.dlalabroker.com>
contact : +974 - 44285515

دلالة للوساطة
DLALA BROKERAGE

الأحد
8 يناير 2023

ملخص التداول

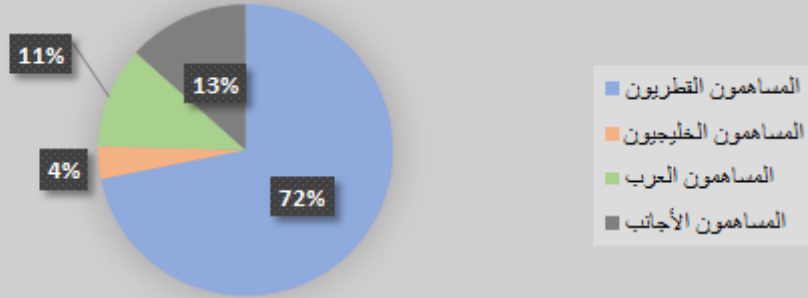
ملخص إجمالي التداولات

الجنسية	الفئة	إجمالي نسبة الشراء	إجمالي نسبة البيع
المساهمون القطريون	أفراد / مؤسسات	70.45%	71.80%
المساهمون الخليجيون	أفراد / مؤسسات	6.76%	3.63%
المساهمون العرب	أفراد / مؤسسات	13.66%	11.24%
المساهمون الأجانب	أفراد / مؤسسات	9.13%	13.33%

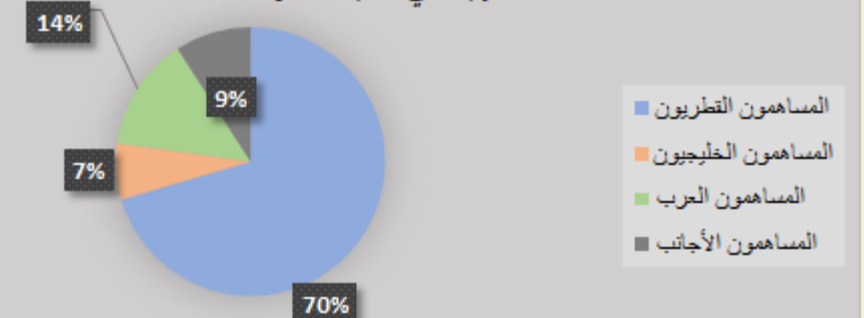
الأعلى حسب قيمة التداولات (مليون ريال)

الشركة	قيمة التداول	النسبة / إجمالي التداول
الريان	86.59	21.38%
QNB	56.09	13.85%
الصناعات	49.43	12.21%
المصرف	31.90	7.88%
استثمار	16.58	4.09%

إجمالي نسبة البيع



إجمالي نسبة الشراء

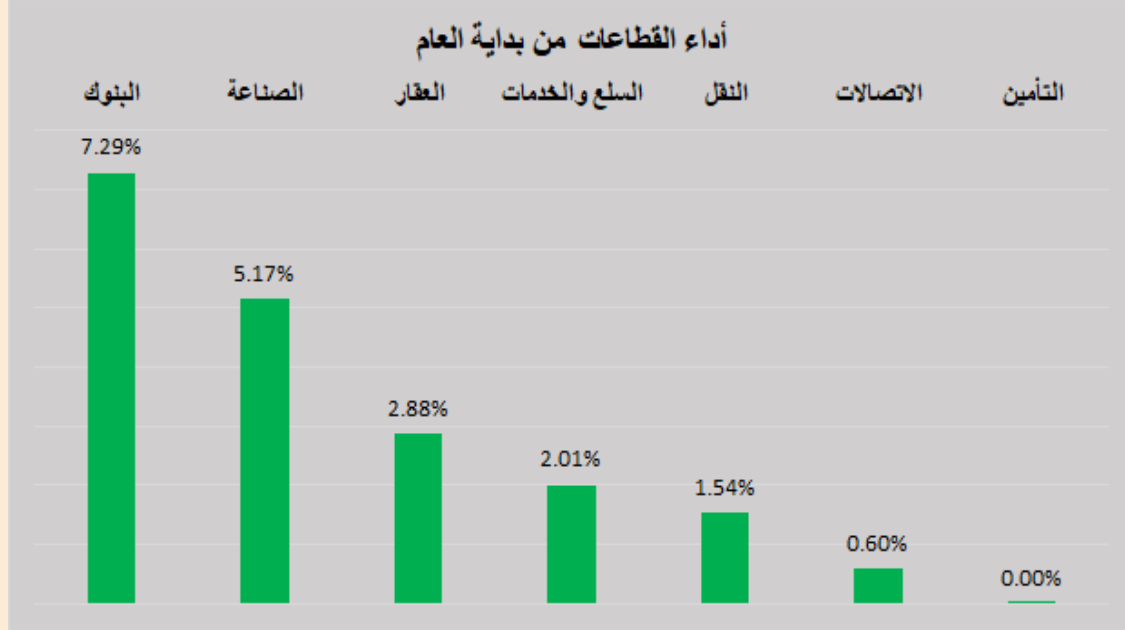


DLALA BROKERAGE
<http://www.dlalabroker.com>
 contact : +974 - 44285515

دلالة للوساطة
 DLALA BROKERAGE

الأحد
 8 يناير 2023

أداء قطاعات السوق



قطاعات السوق

التغير من بداية العام	التغير اليومي	الاطلاق	القطاعات
7.29%	1.13%	4,753.6	البنوك
5.17%	2.26%	3,976.5	الصناعة
2.88%	0.89%	1,605.0	العقار
2.01%	1.06%	8,074.6	السلع والخدمات
1.54%	0.23%	4,402.2	النقل
0.60%	0.31%	1,326.4	الاتصالات
0.00%	-0.53%	2,186.5	التأمين



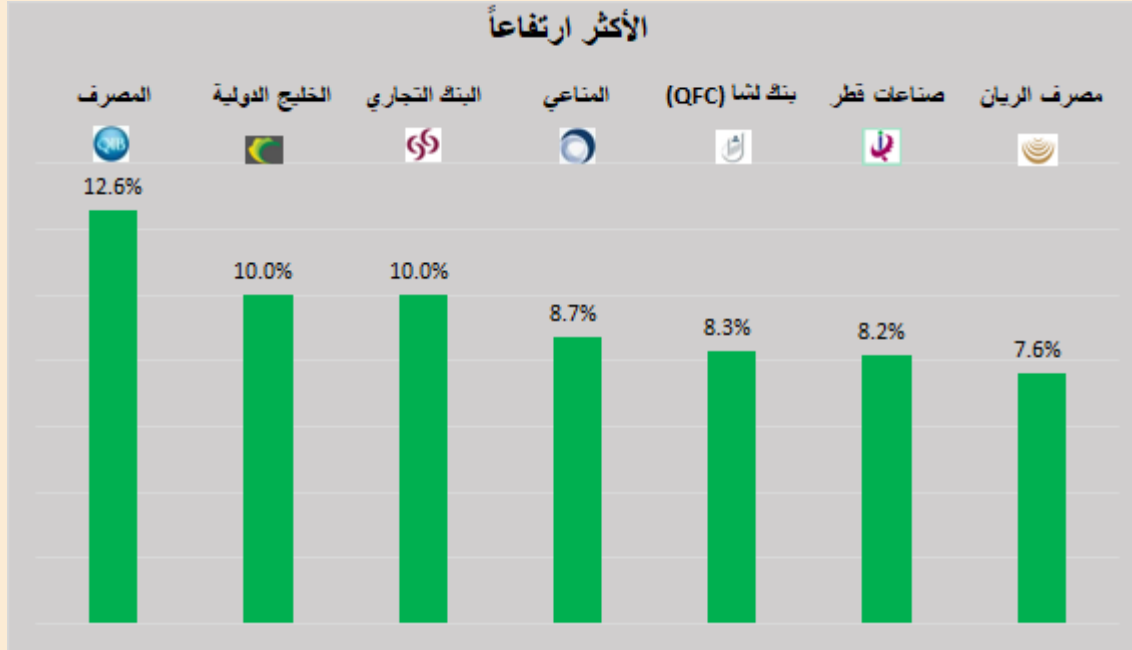
DLALA BROKERAGE
<http://www.dlalabroker.com>
contact : +974 - 44285515

دلالة للوساطة
DLALA BROKERAGE

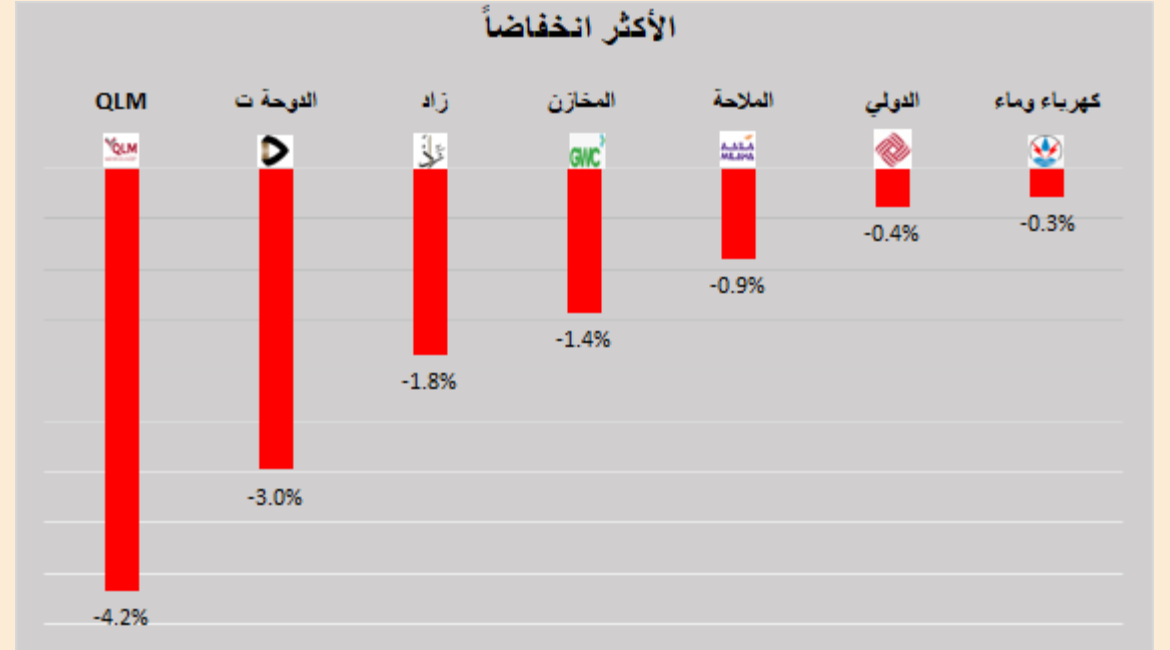
الأحد
8 يناير 2023

الأكثر ارتفاعاً و انخفاضاً من بداية العام

الأكثر ارتفاعاً



الأكثر انخفاضاً

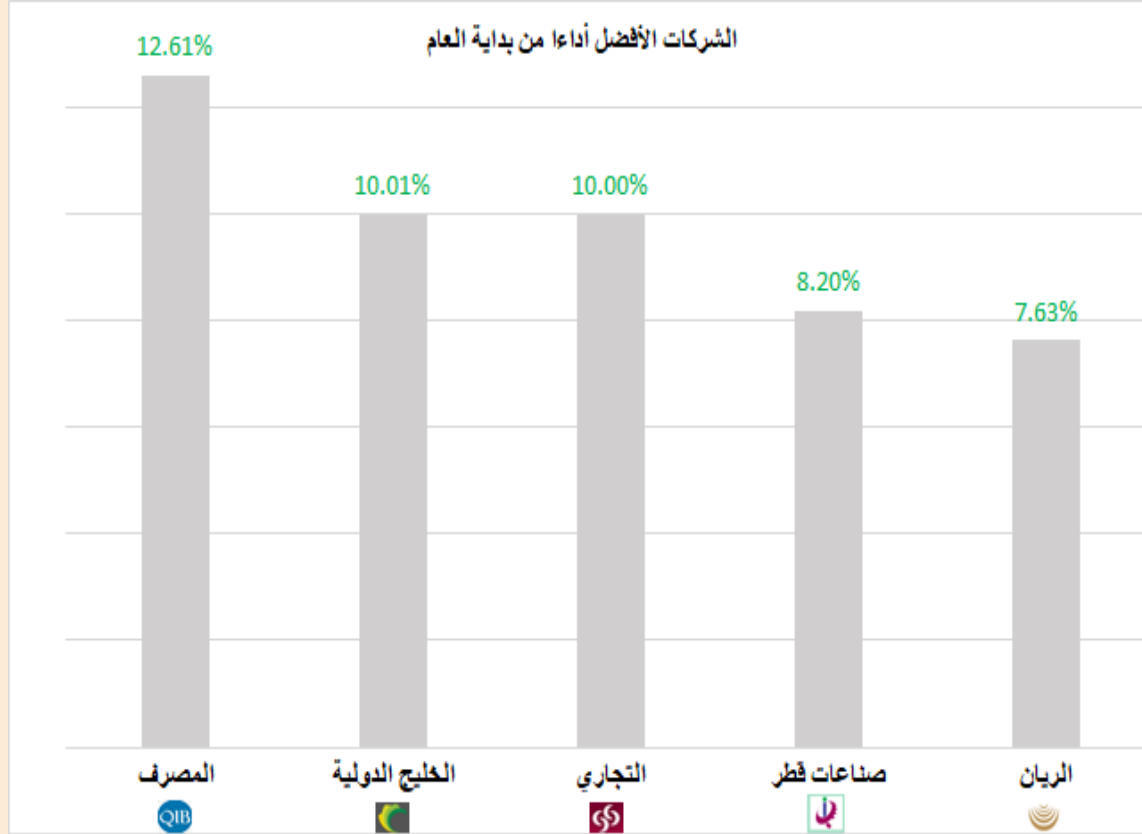


DLALA BROKERAGE
<http://www.dlalabroker.com>
contact : +974 - 44285515

دلالة للوساطة
DLALA BROKERAGE

الأحد
8 يناير 2023

الشركات المكونة للمؤشر



الرمز	الشركة	وزن الشركة في المؤشر	السعر في بداية العام	الأداء من بداية العام
QIBK	المصرف	14.5%	18.56	12.6%
GISS	الخليج الدولية	0.9%	1.459	10.0%
CBQK	التجاري	6.7%	5	10.0%
IQCD	صناعات قطر	13.8%	12.81	8.2%
MARK	الريان	8.3%	3.171	7.6%
QNBK	قطر الوطني	16.6%	18	6.3%
BRES	بروة	2.3%	2.873	5.4%
IGRD	استثمار	0.5%	1.8	4.7%
QAMC	قامكو	1.6%	1.52	4.3%
QGTS	ناقلات	4.8%	3.662	3.7%
QFLS	وقود	5.3%	17.95	2.3%
DHBK	بنك الدوحة	1.8%	1.953	1.8%
BLDN	بلدنا	0.80%	1.531	1.3%
ERES	ازدان	0.6%	1.001	0.8%
QATI	قطر للتأمين	2.3%	1.923	0.6%
MPHC	مسيحيد	3.2%	2.127	0.5%
ORDS	Ooredoo	3.7%	9.2	0.3%
QEWS	كهرباء وماء	3.9%	17.7	-0.3%
QIIC	الدولي	4.7%	10.4	-0.4%
QNSN	ملاحة	3.7%	10.15	-0.9%



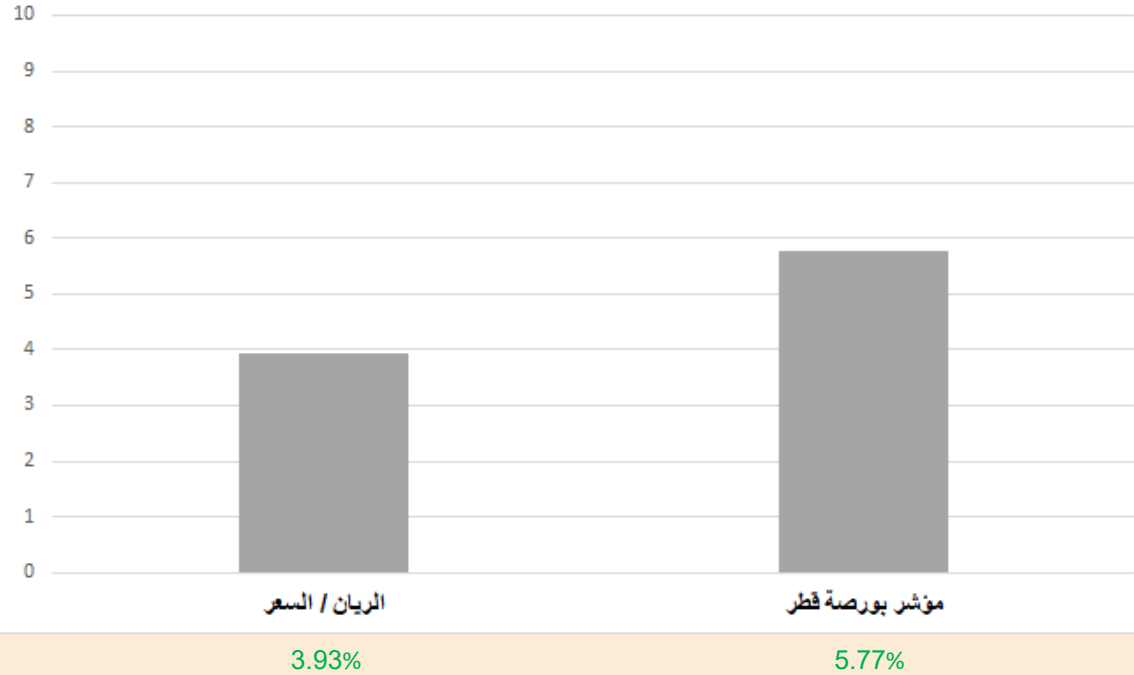
DLALA BROKERAGE
<http://www.dlalabroker.com>
 contact : +974 - 44285515

دلالة للوساطة
 DLALA BROKERAGE

الأحد
 8 يناير 2023

أداء مؤشر بورصة قطر

الأداء المقارن من بداية العام



• أنهى المؤشر العام لبورصة قطر جلسة اليوم على مكاسب بلغت 152.27 نقطة، أي ما نسبته 1.37% ليبلغ مستوى 11 ألفاً و 297.58 نقطة. وجاء صعود اليوم بقيادة قطاعي الصناعة والبنوك حيث حققا مكاسب بنسب 2.26% و 1.13% على التوالي، كما ارتفعت قطاعات الخدمات والعقار والنقل والاتصالات بنسب 1.06%، 0.89%، و 0.23% و 0.31% على التوالي وانخفض قطاع التأمين وحيداً بنسبة 0.53%. وفيما يتعلق بقيم تداولات جلسة اليوم (408 مليون) جاءت منخفضة قياساً بالجلسة السابقة (557.2 مليون) إلا أنها أعلى من متوسط التداولات منذ بداية العام (394 مليون).

• أعلنت شركة ميزة المتخصصة في مجال خدمات تكنولوجيا المعلومات المتكاملة في دولة قطر، عن حصولها على موافقة هيئة قطر للأسواق المالية لبدء عملية البناء السعري بغرض تحديد سعر الطرح لأسهم الشركة تمهيداً للمضي في طرح ما نسبته 50% من رأس مالها للمستثمرين المؤسسيين والأفراد خلال الأسابيع القليلة القادمة ، علماً بأن تلك الآلية تستخدم للمرة الأولى في السوق القطري.

• أعلنت Ooredoo عن تعيين الشيخ علي بن جبر آل ثاني رئيس تنفيذي جديد وذلك اعتباراً من 08/01/2023.

• أعلن بنك قطر الدولي الإسلامي عن العزم على الإفصاح عن البيانات المالية المنتهية في 31 ديسمبر 2022، وذلك في 25/01/2023.

• أعلن مصرف الريان عن إغلاق باب الترشيح لعضوية مجلس إدارة الشركة للفترة من 2023 - 2025 يوم 08/01/2023 في تمام الساعة 02:30 مساءً.

• أعلنت شركة الخليج للمخازن عن العزم على الإفصاح عن البيانات المالية المنتهية في 31 ديسمبر 2022، وذلك في 24/01/2023.

• ارتفعت الاحتياطيات الدولية والسيولة بالعملات الأجنبية لدى مصرف قطر المركزي في ديسمبر الماضي، بنسبة 9.6 % على أساس سنوي لتصل إلى 230.026 مليار ريال قياساً مع 209.932 مليار ريال في الفترة ذاتها من العام الماضي، فيما سجلت نمواً شهرياً بنسبة 2.7 % مقارنة مع نوفمبر 2022.



DLALA BROKERAGE
<http://www.dlalabroker.com>
contact : +974 - 44285515

دلالة للوساطة
DLALA BROKERAGE

الأحد

8 يناير 2023

المؤشرات المالية الرئيسية

المؤشرات المالية الرئيسية (آخر 12 شهر)

الرمز	الشركة	الإغلاق	القيمة الدفترية للسهم	العائد على السهم	مكرر الأرباح	مضاعف القيمة الدفترية	الرمز	الشركة	الإغلاق	القيمة الدفترية للسهم	العائد على السهم	مكرر الأرباح	مضاعف القيمة الدفترية
QNBK	قطر الوطني	19.130	10.58	1.51	12.7	1.81	QIMD	التحويلية	3.315	3.496	0.38	8.8	0.95
CBQK	البحرين	5.500	5.970	0.59	9.4	0.92	QNCD	الإسمنت	5.000	4.581	0.35	14.3	1.09
DHBK	بنك الدوحة	1.989	4.574	0.24	8.3	0.43	IQCD	صناعات قطر	13.860	5.839	1.57	8.8	2.37
QIBK	المصرف	20.900	10.04	1.65	12.7	2.08	QIGD	المستثمرين	1.732	2.309	0.19	9.0	0.75
ABQK	الاهلي	4.010	2.869	0.30	13.5	1.40	QEWS	الكهرباء والماء	17.650	9.692	1.40	12.6	1.82
QIHK	الدولي	10.360	5.462	0.70	14.7	1.90	AHCS	أعمال	0.997	1.226	0.06	17.8	0.81
MARK	الريان	3.413	1.558	0.15	23.3	2.19	GISS	الخليج الدولية	1.605	1.740	0.15	10.7	0.92
QFBQ	الأول	1.240	0.497	0.15	8.5	2.49	MPHC	مسيحيد	2.138	1.287	0.15	14.2	1.66
NLCS	الإجارة	0.743	1.370	0.02	39.7	0.54	IGRD	استثمار	1.885	1.27	0.09	21.1	1.48
DBIS	دلالة	1.209	0.780	-0.01	-	1.55	QAMC	قامكو	1.585	1.048	0.20	7.9	1.51
QOIS	قطر وعمان	0.584	0.930	0.01	109.2	0.63	الصناعات						
IHGS	إيماء	4.317	2.529	0.20	21.9	1.71	QATI	قطر للتأمين	1.935	3.429	0.08	25.4	0.56
ZHCD	زاد	14.330	5.339	0.68	21.0	2.68	DOHI	الدوحة للتأمين	1.920	2.273	0.21	9.0	0.84
QGMD	الطبية	1.325	0.285	0.01	122.9	4.65	QGRI	القطرية العامة	1.480	1.641	0.08	19.4	0.90
SIIS	السلام	0.642	1.538	0.04	15.8	0.42	AKHI	التكافلي	2.440	5.802	0.17	14.5	0.42
MCGS	الرعاية	6.305	3.497	0.29	21.8	1.80	QISI	الاسلامية للتأمين	8.691	1.944	0.65	13.4	4.47
QCFS	قطر للسينما	3.115	2.161	0.04	76.1	1.44	QLMI	QLM	4.599	2.586	0.23	19.7	1.78
QFLS	وقود	18.360	8.599	1.05	17.5	2.14	التأمين						
WDAM	ودام	2.044	1.774	-0.35	-	1.15	UDCD	المتحدة للتأمين	1.305	3.193	0.10	13.0	0.41
MCCS	المناعي	8.250	4.57	1.31	6.3	1.81	BRES	بروه	3.027	5.273	0.29	10.5	0.57
MERS	الميرة	16.590	7.458	0.95	17.4	2.22	ERES	ازدان	1.009	1.215	0.006	180.0	0.83
BLDN	بلندا	1.551	1.171	0.046	33.7	1.32	MRDS	مزايا قطر	0.715	1.068	-0.20	-	0.67
MKDM	مقدم	7.91	1.35	0.46	17.2	5.86	العقاري						
ORDS	Ooredoo	9.230	8.181	0.89	10.4	1.13	QNNS	الملاحة	10.060	12.36	0.81	12.4	0.81
VFQS	فودافون	1.608	1.043	0.11	14.7	1.54	GWCS	مخازن	3.990	3.358	0.40	10.0	1.19
						البضائع والخدمات الاستهلاكية							
						الاتصالات							
						النقل							



DLALA BROKERAGE
<http://www.dlalabroker.com>
 contact : +974 - 44285515

دلالة للوساطة
 DLALA BROKERAGE

الأحد
 8 يناير 2023

تنويه



تم إعداد هذا التقرير بغرض إظهار المعلومات فقط، ولا يعتبر هذا التقرير عرضاً أو دعوة لشراء أو بيع أي أوراق مالية، وليست توصية لاتخاذ منهجية استثمار أو تداول معينة.

تم في التقرير استخدام معلومات متاحة للعموم من مصادر يعتقد أنها جديرة بالثقة ولكن لا نضمن اكتمال أو دقة المعلومات .

إعداد قسم الأبحاث والمشورة

الأستاذ / عبدالسلام الفاضل

هاتف : 44285515

aelfadil@dlalaholding.com

دلالة للوساطة

DLALA BROKERAGE



DLALA BROKERAGE

<http://www.dlalabroker.com>

contact : +974 - 44285515

دلالة للوساطة

DLALA BROKERAGE